

Amt Güstrow-Land
- Der Amtsvorsteher -

DS-Nr. 03/22
Federführend: Kämmerei
Az.: II.03.030.030
Datum: 05.04.2022

Beschluss-Vorlage

für die Gemeindevertretung Glasewitz am 26.04.2022

Betreff: Beschluss der Haushaltssatzung und des Haushaltsplanes für das Haushaltsjahr 2022

Erläuterung:

- siehe anliegenden Haushaltssatzungs- und Planentwurf -

Beschluss:

Die Haushaltssatzung für das Haushaltsjahr 2022 wird in der anliegenden Fassung beschlossen.

Im Auftrag



Nowak
Ltd. Verwaltungsbeamter

Abstimmungsergebnis:

gesetzliche Anzahl der Gemeindevertreter	:	7
anwesend	:	6
Ja-Stimmen	:	6
Nein-Stimmen	:	—
Enthaltungen	:	—
auf Grund § 24 KV an der Beratung und Abstimmung nicht mitgewirkt	:	—

26.04.2022



HAUSHALTSPLAN 2022

DER

GEMEINDE GLASEWITZ

Inhaltsverzeichnis

1. Haushaltssatzung

2. Haushaltsplan

2.1. Gesamtproduktplan mit Ergebnis- und Finanzhaushalt

2.2. Übersicht über die Finanzdaten der Teilergebnis- und Finanzhaushalte

3. Anlagen des Haushaltsplanes

3.1. Vorbericht und Übersicht der Aufwendungen und Auszahlungen der freiwilligen Leistungen

3.2. Stellenplan mit Stellenplanquerschnitt und Veränderungsliste

3.3. Übersicht über die aus Verpflichtungsermächtigungen voraussichtlich fällig werdenden Auszahlungen

3.4. Übersicht über den voraussichtlichen Stand der Verbindlichkeiten aus Krediten für Investitionen und Investitionsförderungsmaßnahmen, der Kassenkredite, der kreditähnlichen Rechtsgeschäfte sowie der Rückstellungen zum Beginn und Ende des Haushaltsjahres

3.5. Übersicht über die Zusammensetzung und Entwicklung des Saldos der liquiden Mittel und der Kassenkredite im Haushaltsjahr und im Finanzplanungszeitraum

3.6. Übersicht über Erträge und Aufwendungen

3.7. Übersicht über die Finanzdaten den Teilhaushalten zugeordneten Produkte, Beschreibung der wesentlichen Produkte und der Investitionen

3.8. Investitionsprogramm

3.9. Deckungskreise

3.10. Nachweis der dauernden Leistungsfähigkeit nach § 17 GemHVO-Doppik

Haushaltssatzung der Gemeinde Gemeinde Glasewitz für das Haushaltsjahr 2022

Aufgrund des § 45 i.V.m. § 47 der Kommunalverfassung (KV M-V) wird nach Beschluss der Gemeindevertretung vom 26.04.2022 und nach Vorlage bei der Rechtsaufsichtsbehörde folgende Haushaltssatzung erlassen:

§ 1 Ergebnis- und Finanzhaushalt

Der Haushaltsplan für das Haushaltsjahr 2022 wird

1. im Ergebnishaushalt auf	
einen Gesamtbetrag der Erträge von	601.400 EUR
einen Gesamtbetrag der Aufwendungen von	648.200 EUR
ein Jahresergebnis nach Veränderung der Rücklagen von	-52.900 EUR
2. im Finanzhaushalt auf	
a) einen Gesamtbetrag der laufenden Einzahlungen von	569.800 EUR
einen Gesamtbetrag der laufenden Auszahlungen ¹ von	601.200 EUR
einen jahresbezogenen Saldo der laufenden Ein- und Auszahlungen von	-31.400 EUR
b) einen Gesamtbetrag der Einzahlungen aus der Investitionstätigkeit von	81.200 EUR
einen Gesamtbetrag der Auszahlungen aus der Investitionstätigkeit von	193.400 EUR
einen Saldo der Ein- und Auszahlungen aus der Investitionstätigkeit von	-112.200 EUR

festgesetzt.

§ 2 Kredite für Investitionen und Investitionsförderungsmaßnahmen

Kredite zur Finanzierung von Investitionen und Investitionsförderungsmaßnahmen werden nicht veranschlagt.

§ 3 Verpflichtungsermächtigungen

Verpflichtungsermächtigungen werden nicht veranschlagt.

§ 4 Kassenkredite

Der Höchstbetrag der Kassenkredite wird festgesetzt auf 56.900 EUR

§ 5 Hebesätze

Die Hebesätze für die Realsteuern werden wie folgt festgesetzt:

1. Grundsteuer	
a) für die land- und forstwirtschaftlichen Flächen (Grundsteuer A) auf	200 v. H.
b) für die Grundstücke (Grundsteuer B) auf	300 v. H.
2. Gewerbesteuer auf	300 v. H.

¹ einschließlich Auszahlungen für die planmäßige Tilgung von Krediten für Investitionen und Investitionsförderungsmaßnahmen

§ 6 Stellen gemäß Stellenplan

Die Gesamtzahl der im Stellenplan ausgewiesenen Stellen beträgt 0,714 Vollzeitäquivalente (VzÄ).

§ 7 Regelungen zur Haushaltsbewirtschaftung

1. Zweckgebundene Mehrerträge berechtigen zu zweckgebunden Mehraufwendungen. Das gilt für Ein- und Auszahlungen entsprechend. (§ 13 Abs. 2 und 4 GemHVO)
2. Personalaufwendungen sind nach § 14 Abs. 2 GemHVO über alle Teilhaushalte gegenseitig deckungsfähig. Gleiches gilt für Personalauszahlungen.
3. Die Ansätze für Auszahlungen aus Investitionstätigkeit sind nach § 14 Abs. 3 GemHVO innerhalb eines Teilhaushaltes gegenseitig deckungsfähig.
4. Nach § 14 Abs. 4 GemHVO können eingeplante Aufwendungen und Auszahlungen bei der Straßenunterhaltung für investive Straßenbaumaßnahmen verwendet werden. Gleiches gilt für die Unterhaltung der Straßenbeleuchtung bei investivem Charakter.
5. Nicht in Anspruch bzw. nicht ausgeschöpfte Ansätze für Aufwendungen und laufende Auszahlungen sind in das Folgejahr übertragbar. Die Übertragungsregelung kann nur in Anspruch genommen werden, wenn im Ergebnis der Haushaltsdurchführung feststeht, dass der Haushaltsausgleich im laufenden Jahr gewährleistet ist und im Haushaltsfolgejahr dennoch erreicht werden kann. (§ 15 Abs. 1 GemHVO)
6. Haushaltsansätze für Instandhaltungsmaßnahmen von größerem Umfang können ganz oder teilweise übertragen werden. Die Übertragungen sind auf das notwendigste zu beschränken.

Nachrichtliche Angaben:

- | | |
|---|---------------|
| 1. Zum Ergebnishaushalt
Das Ergebnis zum 31. Dezember des Haushaltsjahres beträgt voraussichtlich | 403.267 EUR |
| 2. Zum Finanzhaushalt
Der Saldo der laufenden Ein- und Auszahlungen zum 31. Dezember des Haushaltsjahres beträgt voraussichtlich | 720.600 EUR |
| 3. Zum Eigenkapital
Der Stand des Eigenkapitals zum 31. Dezember des Haushaltsjahres beträgt voraussichtlich | 1.462.849 EUR |

Glasewitz, den 26.04.2022

Ort, Datum




Goldbach
Bürgermeisterin

Hinweis:

Die Haushaltssatzung ist gemäß § 47 Absatz 2 KV M-V der Rechtsaufsichtsbehörde mit Schreiben vom **27. April 2022** angezeigt worden. Sie enthält keine genehmigungspflichtigen Festsetzungen.

Die vorstehende Haushaltssatzung für das Haushaltsjahr 2022 wird hiermit öffentlich bekannt gemacht.

Die Haushaltssatzung wird mit ihren Anlagen auf der Internetseite des Amtes Güstrow-Land unter der Adresse www.amt-questrow-land.de veröffentlicht.


Goldbach, Bürgermeisterin

Gesamtproduktplan

Produktübersicht	Ergebnisplan			Finanzplan		
	Ansatz 2022	Ansatz 2021	Ergebnis 2020	Ansatz 2022	Ansatz 2021	Ergebnis 2020
	Erträge /. Aufwendungen = Ergebnis			Einzahlungen /. Auszahlungen = Saldo		
11104 Gremien	0 <u>13.200</u> -13.200	0 <u>13.400</u> -13.400	0,00 <u>11.376,76</u> -11.376,76	0 <u>13.200</u> -13.200	0 <u>13.400</u> -13.400	0,00 <u>11.401,76</u> -11.401,76
11400 Zentrale Dienste	0 <u>2.400</u> -2.400	0 <u>2.400</u> -2.400	52,84 <u>1.855,87</u> -1.803,03	0 <u>2.400</u> -2.400	0 <u>2.400</u> -2.400	52,84 <u>1.855,87</u> -1.803,03
11402 Liegenschaften	68.600 <u>61.300</u> 7.300	72.400 <u>54.500</u> 17.900	81.826,36 <u>47.617,39</u> 34.208,97	67.500 <u>78.500</u> -11.000	71.300 <u>48.800</u> 22.500	79.987,24 <u>41.948,05</u> 38.039,19
11601 Finanzen	0 <u>0</u> 0	0 <u>0</u> 0	0,00 <u>0,00</u> 0,00	0 <u>0</u> 0	0 <u>0</u> 0	0,00 <u>0,00</u> 0,00
11602 Zahlungsabwicklung	0 <u>0</u> 0	0 <u>0</u> 0	0,00 <u>0,00</u> 0,00	0 <u>0</u> 0	0 <u>0</u> 0	717,00 <u>717,00</u> 0,00
11604 Beteiligungen, Anteile, Wertpapiere des	2.200 <u>0</u> 2.200	2.200 <u>0</u> 2.200	2.271,71 <u>0,00</u> 2.271,71	2.200 <u>0</u> 2.200	2.200 <u>0</u> 2.200	2.271,71 <u>0,00</u> 2.271,71
12100 Wahlen	0 <u>0</u> 0	300 <u>400</u> -100	160,00 <u>185,00</u> -25,00	0 <u>0</u> 0	300 <u>400</u> -100	160,00 <u>185,00</u> -25,00
12600 Brandschutz	1.900 <u>25.500</u> -23.600	1.900 <u>21.300</u> -19.400	2.135,45 <u>17.030,81</u> -14.895,36	41.900 <u>188.800</u> -146.900	4.700 <u>32.100</u> -27.400	845,13 <u>15.091,88</u> -14.246,75
21100 Grundschulen	0 <u>24.000</u> -24.000	0 <u>28.100</u> -28.100	268,53 <u>25.080,55</u> -24.812,02	0 <u>24.000</u> -24.000	0 <u>28.100</u> -28.100	268,53 <u>25.080,55</u> -24.812,02
21500 Regionale Schulen	0 <u>37.100</u> -37.100	0 <u>34.600</u> -34.600	1.196,03 <u>20.291,34</u> -19.095,31	0 <u>37.100</u> -37.100	0 <u>34.600</u> -34.600	1.196,03 <u>20.291,34</u> -19.095,31
28100 Heimat- und sonstige Kulturpflege	0 <u>500</u> -500	0 <u>600</u> -600	0,00 <u>0,00</u> 0,00	0 <u>500</u> -500	0 <u>600</u> -600	0,00 <u>0,00</u> 0,00
36100 Förderung von Kindern in	0 <u>84.400</u> -84.400	0 <u>82.500</u> -82.500	852,08 <u>76.456,96</u> -75.604,88	0 <u>84.400</u> -84.400	0 <u>82.500</u> -82.500	852,08 <u>63.067,75</u> -62.215,67
36600 Einrichtungen der Kinder- und	0 <u>1.900</u> -1.900	0 <u>1.600</u> -1.600	0,00 <u>1.290,41</u> -1.290,41	0 <u>400</u> -400	0 <u>300</u> -300	0,00 <u>614,31</u> -614,31
42100 Förderung des Sports	0 <u>0</u> 0	0 <u>0</u> 0	0,00 <u>0,00</u> 0,00	0 <u>0</u> 0	0 <u>0</u> 0	0,00 <u>0,00</u> 0,00
42401 Kommunale Sportstätten und Bäder	0 <u>300</u> -300	0 <u>300</u> -300	0,00 <u>0,00</u> 0,00	0 <u>300</u> -300	0 <u>300</u> -300	0,00 <u>0,00</u> 0,00
51100 Räumliche Planungs- und	0 <u>200</u> -200	0 <u>100</u> -100	0,00 <u>0,00</u> 0,00	0 <u>200</u> -200	0 <u>100</u> -100	0,00 <u>0,00</u> 0,00
52100 Bau- und Grundstücksordnung	0 <u>0</u> 0	0 <u>0</u> 0	0,00 <u>0,00</u> 0,00	0 <u>0</u> 0	0 <u>0</u> 0	0,00 <u>0,00</u> 0,00
53802 Festsetzung Abwasserabgabe	0 <u>0</u> 0	0 <u>0</u> 0	0,00 <u>0,00</u> 0,00	0 <u>0</u> 0	0 <u>0</u> 0	0,00 <u>0,00</u> 0,00
54000 Konzessionsabgaben	8.600 <u>0</u> 8.600	7.700 <u>0</u> 7.700	7.254,89 <u>0,00</u> 7.254,89	8.600 <u>0</u> 8.600	7.700 <u>0</u> 7.700	7.254,89 <u>0,00</u> 7.254,89
54101 Gemeindestraßen	28.600 <u>73.800</u> -45.200	26.900 <u>66.600</u> -39.700	35.553,47 <u>59.974,82</u> -24.421,35	8.500 <u>40.500</u> -32.000	0 <u>32.100</u> -32.100	13.297,35 <u>13.065,82</u> 231,53
54201 Kreisstraßen	0 <u>0</u> 0	0 <u>0</u> 0	0,00 <u>0,00</u> 0,00	0 <u>0</u> 0	0 <u>0</u> 0	0,00 <u>0,00</u> 0,00
54301 Landesstraßen	0 <u>0</u> 0	0 <u>0</u> 0	0,00 <u>0,00</u> 0,00	0 <u>0</u> 0	0 <u>0</u> 0	0,00 <u>0,00</u> 0,00

Produktübersicht	Ergebnisplan			Finanzplan		
	Ansatz 2022	Ansatz 2021	Ergebnis 2020	Ansatz 2022	Ansatz 2021	Ergebnis 2020
	Erträge /. Aufwendungen = Ergebnis			Einzahlungen /. Auszahlungen = Saldo		
54401 Bundesstraßen	0	0	0,00	0	0	0,00
	0	0	0,00	0	0	0,00
	0	0	0,00	0	0	0,00
54501 Straßenreinigung, Winterdienst	0	0	0,00	0	0	0,00
	4.000	4.000	479,31	4.000	4.000	0,00
	-4.000	-4.000	-479,31	-4.000	-4.000	0,00
54901 Straßenrechtsangelegenheiten,	0	0	40,00	0	0	40,00
	0	0	0,00	0	0	0,00
	0	0	40,00	0	0	40,00
55101 Öffentliches Grün, Landschaftsbau	0	0	0,00	0	0	0,00
	32.800	31.800	22.598,38	36.300	31.300	22.252,36
	-32.800	-31.800	-22.598,38	-36.300	-31.300	-22.252,36
55200 Öffentliches Gewässer, Wasserbauliche	30.100	23.400	23.552,03	30.100	23.400	23.544,64
	30.100	23.100	23.085,68	30.100	23.100	23.085,68
	0	300	466,35	0	300	458,96
57301 Kommunale allgemeine Einrichtungen und	15.000	15.000	16.244,66	14.300	445.500	15.484,87
	20.600	14.700	117.049,31	17.800	587.000	118.148,27
	-5.600	300	-100.804,65	-3.500	-141.500	-102.663,40
61100 Steuern, allgemeine Zuweisungen,	461.000	447.300	497.574,20	477.300	447.500	486.801,08
	255.800	256.700	223.360,55	234.500	232.700	207.605,77
	205.200	190.600	274.213,65	242.800	214.800	279.195,31
61108 Umbuchung gemäß § 12 Nr. 4 oder 5	0	0	0,00	0	0	0,00
	0	0	0,00	0	0	0,00
	0	0	0,00	0	0	0,00
61200 Sonstige allgemeine Finanzwirtschaft	600	500	719,70	600	500	671,61
	1.600	0	160,77	1.600	0	0,00
	-1.000	500	558,93	-1.000	500	671,61
61300 Abwicklung Vorjahre	0	0	0,00	0	0	0,00
	0	0	0,00	0	0	0,00
	0	0	0,00	0	0	0,00
62300 Wirtschaftliche Unternehmen ohne	0	0	0,00	0	0	0,00
	0	0	0,00	0	0	0,00
	0	0	0,00	0	0	0,00
62600 Beteiligungen, Anteile, Wertpapiere des	0	0	0,00	0	0	0,00
	0	0	0,00	0	0	0,00
	0	0	0,00	0	0	0,00

Ergebnishaushalt								Erläute- rung
Nr.	Ertrags- und Aufwandsarten (gemäß § 2 Absatz 1 GemHVO-Doppik)	Ergebnisse	Ansätze einschl. Nachträge 2021	Ansatz 2022	Planungsdaten 2023	Planungsdaten 2024	Planungsdaten 2025	Konto- nummer
		2020						
		in €						
		1	2	3	4	5	6	
1	+ Steuern und ähnliche Abgaben	218.961,30	211.500	236.300	242.700	250.300	257.800	40
2	+ Zuwendungen, allgemeine Umlagen und sonstige Transfererträge	262.521,82	234.800	238.600	250.600	245.800	240.000	41
3	+ Erträge der sozialen Sicherung	0,00	0	0	0	0	0	42
4	+ Öffentlich-rechtliche Leistungsentgelte	23.760,36	23.600	32.800	32.800	32.800	32.800	43
5	+ Privatrechtliche Leistungsentgelte	97.787,11	86.300	82.300	82.300	82.300	82.300	441, 443- 445
6	+ Kostenerstattungen und Kostenumlagen	1.624,56	300	0	0	200	200	442, 447, 448
7	+ Andere aktivierte Eigenleistungen	0,00	0	0	0	0	0	452
8	+ Zinserträge und sonstige Finanzerträge	2.305,71	2.200	2.200	2.200	2.200	2.200	47
9	+ Sonstige laufende Erträge	16.933,42	8.200	9.200	9.200	9.200	9.200	451, 46, 491
10	Summe der Erträge (Summe der Nummern 1 bis 9)	623.894,28	566.900	601.400	619.800	622.800	624.500	
11	- Personalaufwendungen	34.306,04	37.700	37.200	37.200	37.600	37.600	50
12	- Versorgungsaufwendungen	0,00	0	0	0	0	0	51
13	- Aufwendungen für Sach- und Dienstleistungen	234.416,92	194.000	220.900	192.500	192.500	195.500	52
14	- Abschreibungen	46.239,08	47.900	47.000	49.300	62.300	62.100	53
15	- Zuwendungen, Umlagen und sonstige Transferaufwendungen	284.538,30	315.200	318.900	325.800	340.700	341.200	54
16	- Aufwendungen der sozialen Sicherung	0,00	0	0	0	0	0	55
17	- Zinsaufwendungen und sonstige Finanzaufwendungen	31,00	0	1.600	1.600	1.600	1.600	57
18	- Sonstige laufende Aufwendungen	33.159,36	17.900	22.600	19.100	19.300	19.100	56, 591
19	Summe der Aufwendungen (Summe der Nummern 11 bis 18)	632.690,70	612.700	648.200	625.500	654.000	657.100	
20	Jahresergebnis (Jahresüberschuss/ Jahresfehlbetrag) vor Veränderung der Rücklagen (Saldo der Nummern 10 und 19)	-8.796,42	-45.800	-46.800	-5.700	-31.200	-32.600	
21	- Einstellung in die Kapitalrücklage	0,00	0	0	0	0	0	592
22	+ Entnahmen aus der Kapitalrücklage	0,00	0	0	0	0	0	492
23	- Einstellung in die Rücklage für Belastungen aus dem kommunalen Finanzausgleich	15.203,21	24.000	21.300	15.500	1.800	700	593
24	+ Entnahmen aus der Rücklage für Belastungen aus dem kommunalen Finanzausgleich	45.807,67	30.700	15.200	24.000	21.300	15.500	493
25	Jahresergebnis (Jahresüberschuss/ Jahresfehlbetrag, Nummer 20 zuzüglich Nummern 22 und 24 abzüglich Nummern 21 und 23)	21.808,04	-39.100	-52.900	2.800	-11.700	-17.800	
	nachrichtlich:							
26	Ergebnisvortrag aus dem Haushaltsvorjahr	473.459,40	495.267	456.167	403.267	406.067	394.367	
27	Ergebnis (Überschuss/Fehlbetrag) zum 31. Dezember des Haushaltsjahres (Summe der Nummern 25 und 26)	495.267,44	456.167	403.267	406.067	394.367	376.567	

Finanzhaushalt								Erläuterung	
Nr.	Einzahlungs- und Auszahlungsarten (gemäß § 3 Absatz 1 Satz 1 GemHVO-Doppik)	Ergebnisse	Ansätze einschl. Nachträge 2021	Ansatz 2022	Planungsdaten 2023	Planungsdaten 2024	Planungsdaten 2025	Konto- nummer	
		2020	in €						
		1	2	3	4	5	6		
1	+ Steuern und ähnliche Abgaben	222.120,02	211.500	236.300	242.700	250.300	257.800	60	
2	+ Zuwendungen, allgemeine Umlagen und sonstige Transfereinzahlungen	232.726,23	205.100	209.500	222.500	207.900	202.100	61	
3	+ Einzahlungen der sozialen Sicherung	0,00	0	0	0	0	0	62	
4	+ Öffentlich-rechtliche Leistungsentgelte	23.695,59	23.400	30.300	30.300	30.300	30.300	63	
5	+ Privatrechtliche Leistungsentgelte	97.084,19	86.300	82.300	82.300	82.300	82.300	641	
6	+ Kostenerstattungen und Kostenumlagen	1.624,56	300	0	0	200	200	642, 647- 648	
7	+ Zinseinzahlungen und sonstige Finanzeinzahlungen	2.305,71	2.200	2.200	2.200	2.200	2.200	67	
8	+ Sonstige laufende Einzahlungen	8.029,19	8.200	9.200	9.200	9.200	9.200	651, 66	
9	Summe der laufenden Einzahlungen (Summe der Nummern 1 bis 8)	587.585,49	537.000	569.800	589.200	582.400	584.100		
10	- Personalauszahlungen	34.306,04	37.700	37.200	37.200	37.600	37.600	70	
11	- Versorgungsauszahlungen	0,00	0	0	0	0	0	71	
12	- Auszahlungen für Sach- und Dienstleistungen	235.667,37	194.000	220.900	192.500	192.500	195.500	72	
13	- Zuwendungen, Umlagen und sonstige Transferauszahlungen	270.642,52	315.200	318.900	325.800	340.700	341.200	74	
14	- Auszahlungen der sozialen Sicherungen	0,00	0	0	0	0	0	75	
15	- Zinsauszahlungen und sonstige Finanzauszahlungen	31,00	0	1.600	1.600	1.600	1.600	77	
16	- Sonstige laufende Auszahlungen	13.898,89	17.900	22.600	19.100	19.300	19.100	76	
17	Summe der laufenden Auszahlungen (Summe der Nummern 10 bis 16)	554.545,82	564.800	601.200	576.200	591.700	595.000		
18	Jahresbezogener Saldo der laufenden Ein- und Auszahlungen vor planmäßiger Tilgung (Saldo der Nummern 9 und 17)	33.039,67	-27.800	-31.400	13.000	-9.300	-10.900		
19	+ Einzahlungen aus Investitionszuwendungen	31.920,83	466.100	72.700	457.100	21.000	21.000	681, 6833	
20	+ Einzahlungen aus Beiträgen und ähnlichen Entgelten	13.221,68	0	8.500	8.500	8.500	8.500	682, 6830- 6832, 6834- 6839	
21	+ Einzahlungen aus Anlagevermögen	0,00	0	0	0	0	0	684- 686	
22	+ Einzahlungen aus sonstigen Ausleihungen und Kreditgewährungen	0,00	0	0	0	0	0	687	
23	+ Sonstige Investitionseinzahlungen	0,00	0	0	0	0	0	688- 689	
24	Summe der Einzahlungen aus Investitionstätigkeit (Summe der Nummern 19 bis 23)	45.142,51	466.100	81.200	465.600	29.500	29.500		
25	- Auszahlungen für Anlagevermögen	9.148,59	589.000	193.400	581.600	0	0	781, 784- 786	
26	- Auszahlungen für sonstige Ausleihungen und Kreditgewährungen	0,00	0	0	0	0	0	787	
27	- Sonstige Investitionsauszahlungen	0,00	0	0	0	0	0	788- 789	
28	Summe der Auszahlungen aus Investitionstätigkeit (Summe der Nummern 25 bis 27)	9.148,59	589.000	193.400	581.600	0	0		
29	Saldo der Ein- und Auszahlungen aus Investitionstätigkeit (Saldo der Nummern 24 und 28)	35.993,92	-122.900	-112.200	-116.000	29.500	29.500		
30	Finanzmittelüberschuss/ Finanzmittelfehlbetrag (Summe der Nummern 18 und 29)	69.033,59	-150.700	-143.600	-103.000	20.200	18.600		
31	+ Einzahlungen aus der Aufnahme von Krediten für Investitionen und Investitionsförderungsmaßnahmen	0,00	0	0	0	0	0	691- 692	

Finanzhaushalt								Erläute- rung
Nr.	Einzahlungs- und Auszahlungsarten (gemäß § 3 Absatz 1 Satz 1 GemHVO-Doppik)	Ergebnisse	Ansätze einschl. Nachträge	Ansatz	Planungsdaten	Planungsdaten	Planungsdaten	Konto- nummer
		2020	2021	2022	2023	2024	2025	
in €								
32	– Auszahlungen für planmäßige Tilgung von Krediten für Investitionen und Investitionsförderungsmaßnahmen	0,00	0	0	0	0	0	791, 79200- 79253, 79255- 79299
33	– Sonstige Auszahlungen zur Tilgung von Krediten für Investitionen und Investitionsförderungsmaßnahmen	0,00	0	0	0	0	0	79254
34	Saldo der Ein- und Auszahlungen aus Krediten für Investitionen und Investitionsförderungsmaßnahmen (Nummer 31 abzüglich Nummern 32 und 33)	0,00	0	0	0	0	0	
35	Saldo der durchlaufenden Gelder und ungeklärten Zahlungsvorgänge	0,00	0	0	0	0	0	
36	Veränderung der Forderungen und der Verbindlichkeiten aus Krediten zur Sicherung der Zahlungsfähigkeit gegenüber dem Amt der geschäftsführenden Gemeinde (Summe der Nummern 30, 34 und 35)	69.033,59	-150.700	-143.600	-103.000	20.200	18.600	
37	Jahresbezogener Saldo der laufenden Ein- und Auszahlungen (Saldo der Nummern 18 und 32)	33.039,67	-27.800	-31.400	13.000	-9.300	-10.900	
	nachrichtlich:							
38	Saldo der laufenden Ein- und Auszahlungen zum 31. Dezember des Haushaltsvorjahres	746.760,51	779.800	752.000	720.600	733.600	724.300	
39	Saldo der laufenden Ein- und Auszahlungen zum 31. Dezember des Haushaltsjahres (Summe der Nummern 37 und 38)	779.800,18	752.000	720.600	733.600	724.300	713.400	
	darunter:							
	Zuführung zum investiven Bereich aus einem positiven Saldo der laufenden Ein- und Auszahlungen zum 31. Dezember des Haushaltsjahres [Einzahlung in Nummer 23 (Sonstige Investitionseinzahlungen) und Auszahlungen in Nummer 16 (Sonstige laufende Auszahlungen) enthalten]	0,00	0	0	0	0	0	6891
	Zuführung zur Deckung eines negativen Saldos der laufenden Ein- und Auszahlungen zum 31. Dezember des Haushaltsjahres aus dem investiven Bereich [Einzahlungen in Nummer 8 (Sonstige laufende Einzahlungen) und Auszahlungen in Nummer 27 (Sonstige Investitionsauszahlungen) enthalten]	0,00	0	0	0	0	0	6628
	Zuführung gemäß § 12 Nr. 6 zum laufenden Bereich	0,00	0	0	0	0	0	7897

Übersicht über die Finanzdaten der Teilhaushalte

1. Übersicht über die Teilergebnishaushalte									
Nr.	Ertrags- und Aufwandsarten (gemäß § 4 Absatz 5 GemHVO-Doppik)	Summe aller Teilhaushalte	1 Teilhaushalt 1 Hauptverwaltung	2 Teilhaushalt 2 Finanzverwaltung	3 Teilhaushalt 3 Bau- und Ordnungsamt	4 Teilhaushalt 4 Zentrale Finanzdienstleistungen			
		in €							
		1	2	3	4	5	6	7	8
1	+ Steuern und ähnliche Abgaben	236.300	0	0	0	236.300			
2	+ Zuwendungen, allgemeine Umlagen und sonstige Transfererträge	238.600	700	0	28.400	209.500			
3	+ Erträge der sozialen Sicherung	0	0	0	0	0			
4	+ Öffentlich-rechtliche Leistungsentgelte	32.800	0	0	32.800	0			
5	+ Privatrechtliche Leistungsentgelte	82.300	14.300	0	68.000	0			
6	+ Kostenerstattungen und Kostenumlagen	0	0	0	0	0			
7	+ Andere aktivierte Eigenleistungen	0	0	0	0	0			
8	+ Zinserträge und sonstige Finanzerträge	2.200	0	2.200	0	0			
9	+ Sonstige Erträge	9.200	0	8.600	0	600			
10	Summe der Erträge (Summe der Nummern 1 bis 9)	601.400	15.000	10.800	129.200	446.400			
11	- Personalaufwendungen	37.200	12.400	0	24.800	0			
12	- Versorgungsaufwendungen	0	0	0	0	0			
13	- Aufwendungen für Sach- und Dienstleistungen	220.900	78.800	0	142.100	0			
14	- Abschreibungen	47.000	4.300	0	42.700	0			
15	- Zuwendungen, Umlagen und sonstige Transferaufwendungen	318.900	84.400	0	0	234.500			
16	- Aufwendungen der sozialen Sicherung	0	0	0	0	0			
17	- Zinsaufwendungen und sonstige Finanzaufwendungen	1.600	0	0	0	1.600			
18	- Sonstige Aufwendungen	22.600	4.500	0	18.100	0			
19	Summe der Aufwendungen (Summe der Nummern 11 bis 18)	648.200	184.400	0	227.700	236.100			
20	Jahresergebnis des Teilhaushaltes vor Verrechnung der internen Leistungsbeziehungen und vor Veränderung der Rücklagen (Saldo der Nummern 10 und 19)	-46.800	-169.400	10.800	-98.500	210.300			
21	+ Erträge aus internen Leistungsbeziehungen	0	0	0	0	0			
22	- Aufwendungen aus internen Leistungsbeziehungen	0	0	0	0	0			
23	Jahresergebnis des Teilhaushaltes nach Verrechnung der internen Leistungsbeziehungen und vor Veränderung der Rücklagen (Nummer 20 zuzüglich Nummer 21 abzüglich Nummer 22)	-46.800	-169.400	10.800	-98.500	210.300			

Übersicht über die Finanzdaten der Teilhaushalte

2. Übersicht über die Teilfinanzhaushalte										
Nr.	Ein- und Auszahlungsarten (gemäß § 4 Absatz 5 GemHVO-Doppik)	Summe aller Teilhaushalte	1 Teilhaushalt 1 Hauptverwaltung	2 Teilhaushalt 2 Finanzverwaltun g	3 Teilhaushalt 3 Bau- und Ordnungsamt	4 Teilhaushalt 4 Zentrale Finanzdienstleist ungen				
		in €								
		1	2	3	4	5	6	7	8	
1	+ Steuern und ähnliche Abgaben	236.300	0	0	0	236.300				
2	+ Zuwendungen, allgemeine Umlagen und sonstige Transfereinzahlungen	209.500	0	0	0	209.500				
3	+ Einzahlungen der sozialen Sicherung	0	0	0	0	0				
4	+ Öffentlich-rechtliche Leistungsentgelte	30.300	0	0	30.300	0				
5	+ Privatrechtliche Leistungsentgelte	82.300	14.300	0	68.000	0				
6	+ Kostenerstattungen und Kostenumlagen	0	0	0	0	0				
7	+ Zinseinzahlungen und sonstige Finanzeinzahlungen	2.200	0	2.200	0	0				
8	+ Sonstige laufende Einzahlungen	9.200	0	8.600	0	600				
9	Summe der laufenden Einzahlungen (Summe der Nummern 1 bis 8)	569.800	14.300	10.800	98.300	446.400				
10	- Personalauszahlungen	37.200	12.400	0	24.800	0				
11	- Versorgungsauszahlungen	0	0	0	0	0				
12	- Auszahlungen für Sach- und Dienstleistungen	220.900	78.800	0	142.100	0				
13	- Zuwendungen, Umlagen und sonstige Transferauszahlungen	318.900	84.400	0	0	234.500				
14	- Auszahlungen der sozialen Sicherungen	0	0	0	0	0				
15	- Zinsauszahlungen und sonstige Finanzauszahlungen	1.600	0	0	0	1.600				
16	- Sonstige laufende Auszahlungen	22.600	4.500	0	18.100	0				
17	Summe der laufenden Auszahlungen (Summe der Nummern 10 bis 16)	601.200	180.100	0	185.000	236.100				
18	Jahresbezogener Saldo der laufenden Ein- und Auszahlungen vor planmäßiger Tilgung (Saldo der Nummern 9 und 17)	-31.400	-165.800	10.800	-86.700	210.300				
18.1	Saldo der Ein- und Auszahlungen aus internen Leistungsbeziehungen	0	0	0	0	0				
18.2	Jahresbezogener Saldo der laufenden Ein- und Auszahlungen vor planmäßiger Tilgung nach Verrechnung der internen Leistungsbeziehungen (Summe der Nummern 18 und 18.1)	-31.400	-165.800	10.800	-86.700	210.300				
19	+ Einzahlungen aus Investitionszuwendungen	72.700	0	0	41.200	31.500				
20	+ Einzahlungen aus Beiträgen und ähnlichen Entgelten	8.500	0	0	8.500	0				
21	+ Einzahlungen aus Anlagevermögen	0	0	0	0	0				
22	+ Einzahlungen aus sonstigen Ausleihungen und Kreditgewährungen	0	0	0	0	0				
23	+ Sonstige Investitionseinzahlungen	0	0	0	0	0				
24	Summe der Einzahlungen aus Investitionstätigkeit (Summe der Nummern 19 bis 23)	81.200	0	0	49.700	31.500				
25	- Auszahlungen für Anlagevermögen	193.400	0	0	193.400	0				
26	- Auszahlungen für sonstige Ausleihungen und Kreditgewährungen	0	0	0	0	0				
27	- Sonstige Investitionsauszahlungen	0	0	0	0	0				
28	Summe der Auszahlungen aus Investitionstätigkeit (Summe der Nummern 25 bis 27)	193.400	0	0	193.400	0				
29	Saldo der Ein- und Auszahlungen aus Investitionstätigkeit (Saldo der Nummern 24 und 28)	-112.200	0	0	-143.700	31.500				
30	Finanzmittelüberschuss/ Finanzmittelfehlbetrag des Teilhaushaltes (Summe der Nummern 18.2 und 29)	-143.600	-165.800	10.800	-230.400	241.800				
31	+ Einzahlungen aus der Aufnahme von Krediten für Investitionen und Investitionsförderungsmaßnahmen	0	0	0	0	0				
32	- Auszahlungen für planmäßige Tilgung von Krediten für Investitionen und Investitionsförderungsmaßnahmen	0	0	0	0	0				
33	- Sonstige Auszahlungen zur Tilgung von Krediten für Investitionen und Investitionsförderungsmaßnahmen	0	0	0	0	0				
34	Saldo der Ein- und Auszahlungen aus Krediten für Investitionen und Investitionsförderungsmaßnahmen (Nummer 31 abzüglich Nummern 32 und 33)	0	0	0	0	0				

Vorbericht

zum Haushaltsplan der Gemeinde Glasewitz für das Haushaltsjahr 2022

I. STATISTISCHE ANGABEN	1
1. Entwicklung der Einwohnerzahlen	2
2. Größe und Struktur – wirtschaftliche Struktur	2
3. Überblick über die Steuerhebesätze	2
II. DIE HAUSHALTSWIRTSCHAFT IN DEN JAHREN 2020 BIS 2025	2
1. Entwicklung der wichtigsten Erträge und Einzahlungen sowie der Aufwendungen und Auszahlungen	2
1.1 Entwicklung der Finanzausweisungen	2
1.2 Eigene und sonstige Erträge/ Einzahlungen	3
1.2.1. Übersicht über Steuererträge/-einzahlungen	5
1.3 Entwicklung der Zuweisungen	7
1.4 Sonstiger Aufwand/Auszahlungen	8
2. Entwicklung der Jahresergebnisse (Jahresüberschüsse/Jahresfehlbeträge)	10
3. Entwicklung der Finanzmittel und des Saldos der laufenden Ein- und Auszahlungen	10
3.1. Entwicklung der Finanzmittelüberschüsse/Finanzmittelfehlbeträge	10
3.2. Entwicklung des Saldos der laufenden Ein- und Auszahlungen	10
4. Entwicklung der Investitionen und Investitionsförderungsmaßnahmen sowie die sich hieraus ergebenden Auswirkungen auf die Ergebnis- und Finanzhaushalte der folgenden Haushaltsjahre	11
4.1 Erträge / Auflösung Sonderposten	11
4.2 Aufwendungen / Abschreibungen	11
4.3 Einzahlungen	11
4.4 Auszahlungen	12
5. Entwicklung der Kredite für Investitionen und Investitionsförderungsmaßnahmen sowie die Belastung des Haushaltes durch kreditähnliche Rechtsgeschäfte	12
6. Entwicklung der Kredite zur Sicherung der Zahlungsfähigkeit	13
7. Entwicklung des Eigenkapitals	13
8. Veränderung der Rücklage für Belastungen aus dem kommunalen Finanzausgleich	13
9. Veränderungen der sonstigen zweckgebundenen Ergebnissrücklage	14
10. Veränderung der Kapitalrücklage	14
11. Zuwendung an Fraktionen	14
12. Entwicklung der Sonderposten	14
13. Gegenüberstellung der Ergebnisplanung 2022 mit der Finanzplanung für das Jahr 2022	15
14. Übersicht über freiwillige Leistungen	15
15. Netto-Belastung aufgrund der COVID-19-Pandemie	15
16. Verwendung der Mittel aus der Infrastrukturpauschale (§23 FAG M-V)	15
17. Erläuterungen gemäß § 4 Abs. 9 GemHVO-Doppik	15

I. Statistische Angaben

1. Entwicklung der Einwohnerzahlen

Entwicklung der Einwohnerzahlen

Stand 31.12.2020: 436

Stand 31.12.2019: 424

Stand 31.12.2018: 436

2. Größe und Struktur – wirtschaftliche Struktur

Gemeindegröße: 1.555,07 Ha

3. Überblick über die Steuerhebesätze

	2020	2021	2022
Gewerbsteuer	300 v. H.	300 v. H.	300 v. H.
Grundsteuer A	200 v. H.	200 v. H.	200 v. H.
Grundsteuer B	300 v. H.	300 v. H.	300 v. H.

II. Die Haushaltswirtschaft in den Jahren 2020 bis 2025

1. Entwicklung der wichtigsten Erträge und Einzahlungen sowie der Aufwendungen und Auszahlungen

1.1 Entwicklung der Finanzausweisungen

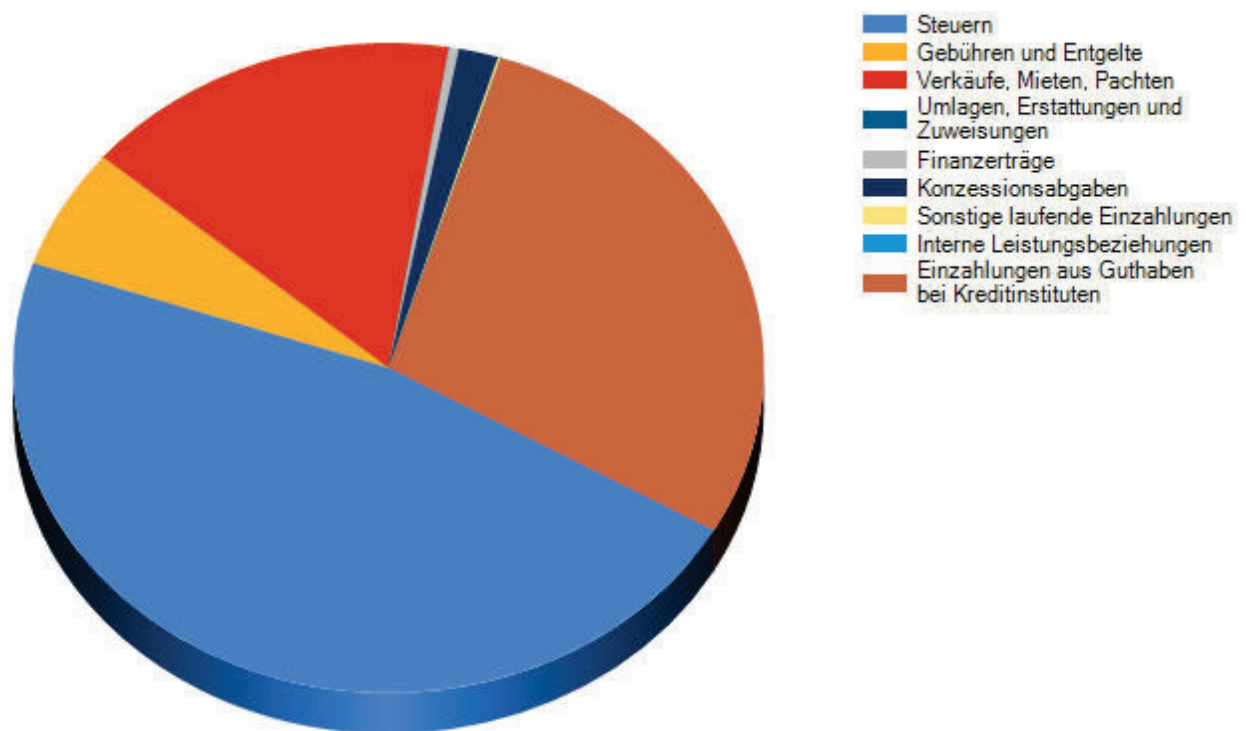
Zuweisungen	Erträge					
	Ergebnis 2020	Ansatz 2021	Ansatz 2022	Plan 2023	Plan 2024	Plan 2025
Schlüsselzuweisungen für lfd. Verwaltungstätigkeit	223.241,23	205.100	209.500	222.500	207.900	202.100
Sonstige allgemeine Zuweisungen	9.485,00	0	0	0	0	0
Allgemeine Umlagen			0			
Ausbaubeiträge						
Zuweisungen und Zuschüsse für Investitionen u. Investitionsmaßnahmen						
Gesamt	232.726,23	205.100	209.500	222.500	207.900	202.100

Zuweisungen	Einzahlungen					
	Ergebnis 2020	Ansatz 2021	Ansatz 2022	Plan 2023	Plan 2024	Plan 2025
Schlüsselzuweisungen für lfd. Verwaltungstätigkeit	223.241,23	205.100	209.500	222.500	207.900	202.100
Sonstige allgemeine Zuweisungen	9.485,00	0	0	0	0	0
Allgemeine Umlagen						
Ausbaubeiträge	13.221,68	0	8.500	8.500	8.500,	8.500
Zuweisungen und Zuschüsse für Investitionen u. Investitionsmaßnahmen	31.920,83	466.100	72.700	457.100	21.000	21.000
Gesamt	277.868,74	671.200	290.700	688.100	237.400	231.600

1.2 Eigene und sonstige Erträge/ Einzahlungen

Ertragsart	Erträge					
	Ergebnis 2020	Ansatz 2021	Ansatz 2022	Plan 2023	Plan 2024	Plan 2025
Steuern	218.961,30	211.500	236.300	242.700	250.300	257.800
Gebühren und Entgelte	23.702,98	23.400	30.300	30.300	30.300	30.300
Mieten, Pachten	97.787,11	86.300	82.300	82.300	82.300	82.300
Auflösung Sonderposten f. Baukostenzuschüsse u.ä. Entgelte	29.852,97	29.900	31.600	30.600	40.400	40.400
Umlagen, Erstattungen und Zuweisungen	1.624,56	300	0	0	200	200
Finanzerträge (Zinsen und Dividenden)	2.305,71	2.200	2.200	2.200	2.200	2.200
Konzessionsabgaben	7.254,89	7.700	8.600	8.600	8.600	8.600
Weitere sonstige Erträge	9.548,03	500	600	600	600	600
Interne Leistungsbeziehungen	0,00	0	0	0	0	0
Entnahmen aus der Rücklage für Belastungen aus dem kommunalen Finanzausgleich	45.807,67	30.700	15.200	24.000	21.300	15.500
Gesamt	436.845,22	392.500	407.100	421.300	436.200	437.900

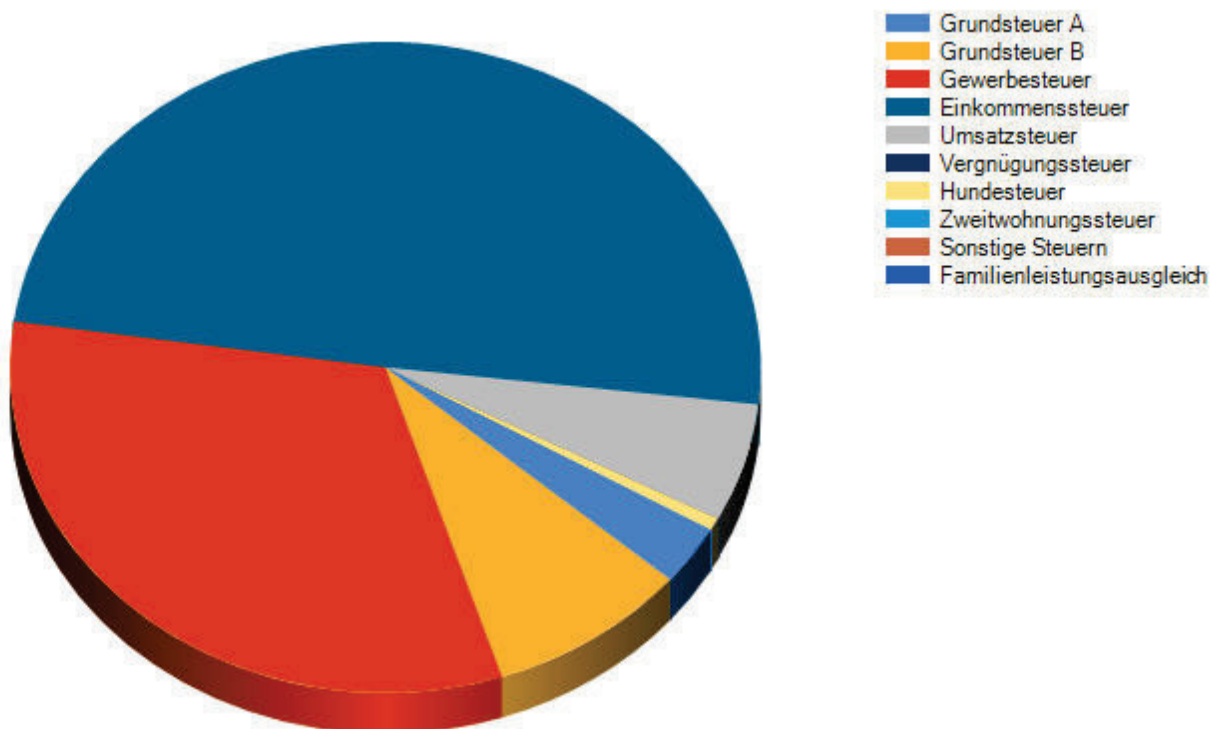
Einzahlungsgrund	Einzahlungen					
	Ergebnis 2020	Ansatz 2021	Ansatz 2022	Plan 2023	Plan 2024	Plan 2025
Steuern	222.120,02	211.500	236.300	242.700	250.300	257.800
Gebühren und Entgelte	23.695,59	23.400	30.300	30.300	30.300	30.300
Mieten, Pachten	97.084,19	86.300	82.300	82.300	82.300	82.300
Umlagen, Erstattungen und Zuweisungen	1.624,56	300	0	0	200	200
Finanzerträge (Zinsen und Dividenden)	2.305,71	2.200	2.200	2.200	2.200	2.200
Konzessionsabgaben	7.254,89	7.700	8.600	8.600	8.600	8.600
Weitere sonstige Einzahlungen	774,30	500	600	600	600	600
Interne Leistungsbeziehungen	0,00	0	0	0	0	0
Einzahlungen aus Guthaben bei Kreditinstituten	0,00	150.700	143.600	103.000	0	0
Gesamt	354.859,26	482.600	503.900	469.700	374.500	382.000



1.2.1 Übersicht über Steuererträge/-einzahlungen

Steuerart	Erträge					
	Ergebnis 2020	Ansatz 2021	Ansatz 2022	Plan 2023	Plan 2024	Plan 2025
Realsteuern						
Grundsteuer A	7.077,04	6.900	7.000	7.000	7.000	7.000
Grundsteuer B	20.468,73	20.200	20.500	20.500	20.500	20.500
Gewerbesteuer	78.899,59	61.900	76.300	76.300	76.300	76.300
Gemeindeanteile an						
der Einkommenssteuer	93.843,40	105.700	117.100	123.400	130.700	137.700
der Umsatzsteuer	17.267,54	15.600	13.900	14.300	14.600	14.800
Andere Steuern						
Vergnügungssteuern	0,00	0	0	0	0	0
Hundesteuern	1.405,00	1.200	1.500	1.200	1.200	1.500
Zweitwohnungssteuer	0,00	0	0	0	0	0
Sonstige Steuern	0,00	0	0	0	0	0
Steuerähnliche Erträge						
z.B. Kompensationszahlungen, Familienleistungsausgleich	0,00	0	0	0	0	0
Gesamt	218.961,30	211.500	236.300	242.700	250.300	257.800

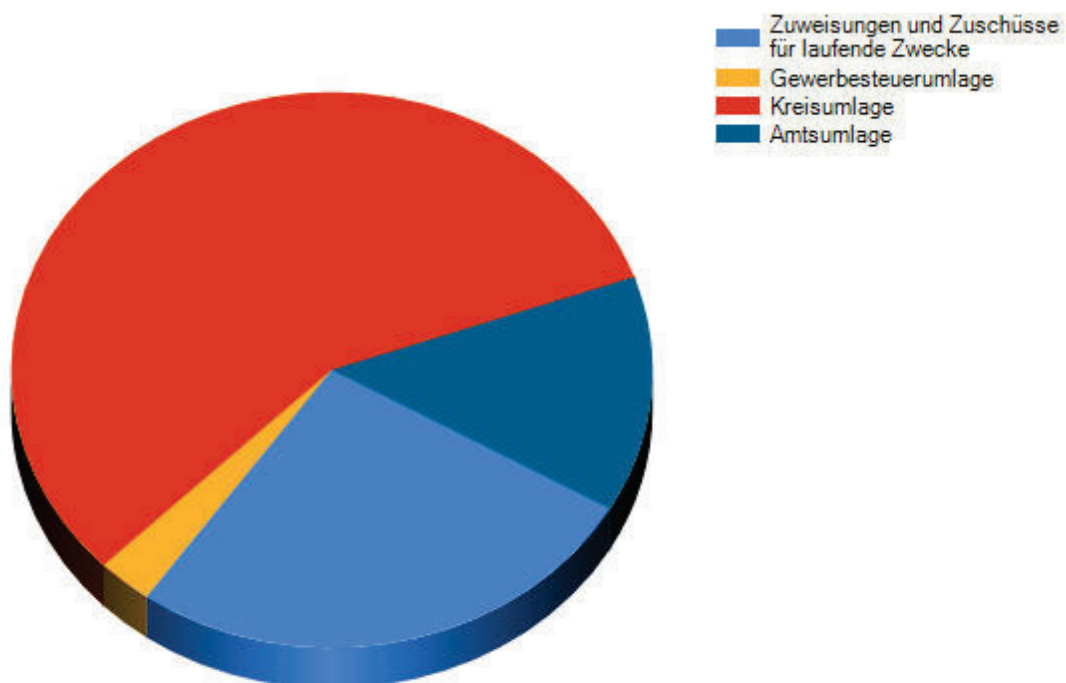
Steuerart	Einzahlungen					
	Ergebnis 2020	Ansatz 2021	Ansatz 2022	Plan 2023	Plan 2024	Plan 2025
Realsteuern						
Grundsteuer A	6.966,15	6.900	7.000	7.000	7.000	7.000
Grundsteuer B	20.398,78	20.200	20.500	20.500	20.500	20.500
Gewerbsteuer	78.998,59	61.900	76.300	76.300	76.300	76.300
Gemeindeanteile an						
der Einkommenssteuer	97.149,87	105.700	117.100	123.400	130.700	137.700
der Umsatzsteuer	17.241,63	15.600	13.900	14.300	14.600	14.800
Andere Steuern						
Vergnügungssteuern	0,00	0	0	0	0	0
Hundesteuern	1.365,00	1.200	1.500	1.200	1.200	1.500
Zweitwohnungssteuer	0,00	0	0	0	0	0
Sonstige Steuern	0,00	0	0	0	0	0
Steuerähnliche Einzahlungen						
z.B. Kompensationszahlungen, Familienleistungsausgleich	0,00	0	0	0	0	0
Gesamt	222.120,02	211.500	236.300	242.700	250.300	257.800



1.3 Entwicklung der Zuweisungen und Umlagen

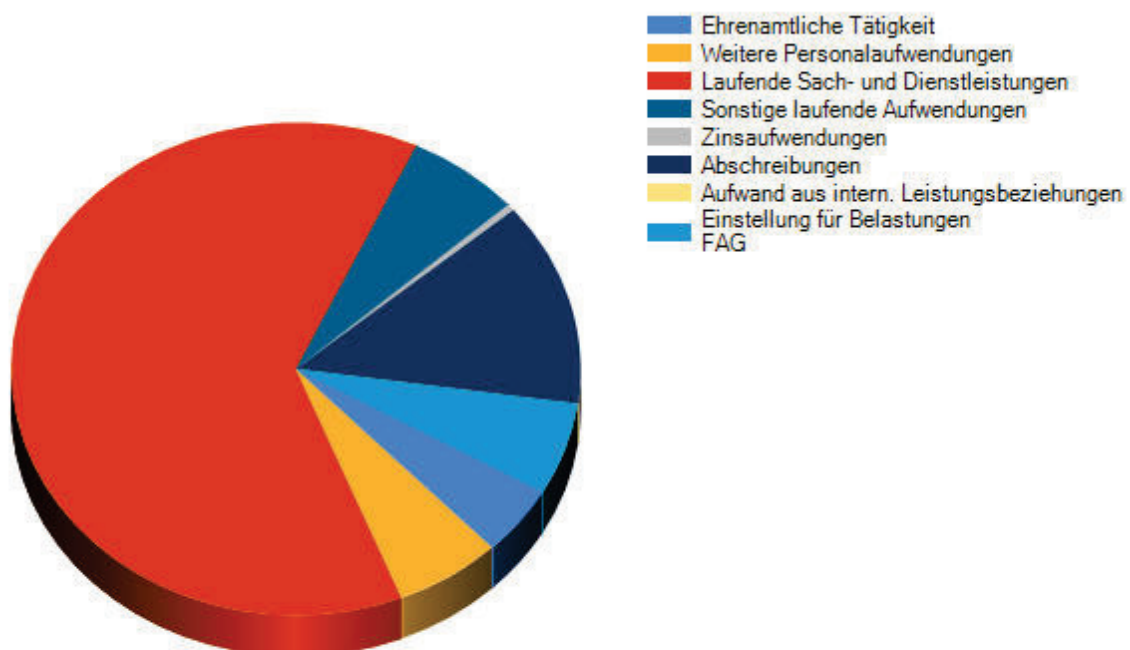
Zuweisungen	Aufwendungen					
	Ergebnis 2020	Ansatz 2021	Ansatz 2022	Plan 2023	Plan 2024	Plan 2025
Zuweisungen und Zuschüsse für laufende Zwecke	76.456,96	82.500	84.400	85.000	85.000	85.000
Gewerbsteuerumlage	9.216,44	7.300	8.900	8.900	8.900	8.900
Kreisumlage	151.776,19	163.900	181.700	176.600	184.700	183.600
Amtsumlage	47.088,71	61.500	43.900	55.300	62.100	63.700
Gesamt	284.538,30	315.200	318.900	325.800	340.700	341.200

Zuweisungen	Auszahlungen					
	Ergebnis 2020	Ansatz 2021	Ansatz 2022	Plan 2023	Plan 2024	Plan 2025
Zuweisungen und Zuschüsse für laufende Zwecke	63.067,75	82.500	84.400	85.000	85.000	85.000
Gewerbsteuerumlage	8.709,87	7.300	8.900	8.900	8.900	8.900
Kreisumlage	151.776,19	163.900	181.700	176.600	184.700	183.600
Amtsumlage	47.088,71	61.500	43.900	55.300	62.100	63.700
Gesamt	270.642,52	315.200	318.900	325.800	340.700	341.200

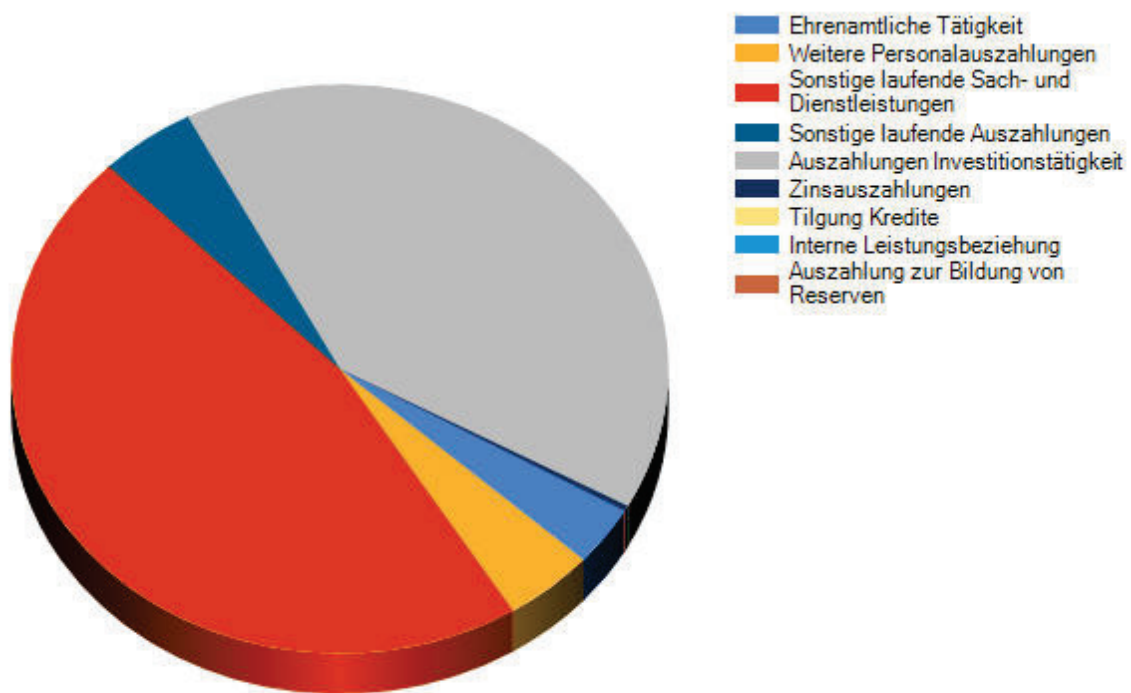


1.4 Wesentliche Aufwendungen/Auszahlungen

Aufwandsart	Aufwendungen					
	Ergebnis 2020	Ansatz 2021	Ansatz 2022	Plan 2023	Plan 2024	Plan 2025
Für Ehrenamtliche Tätigkeit	13.206,98	16.600	16.000	14.800	15.200	15.200
Weitere Personalaufwendungen	21.099,06	21.100	21.200	22.400	22.400	22.400
Sonstige laufende Sach- und Dienstleistungen	234.416,92	194.000	220.900	192.500	192.500	195.500
Davon:	23.085,68	23.100	30.100	30.100	30.100	30.100
1. Allgemeine Umlagen und Beiträge an Zweckverbände						
2. Allgemeine Umlagen und Kostenerstattungen Schulumlage	45.371,89	62.700	61.100	61.100	61.100	61.100
3. Allgemeine Umlagen und Kostenerstattungen Kindergarten und Hort	76.456,96	82.500	84.400	85.000	85.000	85.000
Sonstige laufende Aufwendungen	33.159,36	17.900	22.600	19.100	19.300	19.100
Zinsaufwendungen und -auszahlungen	31,00	0	1.600	1.600	1.600	1.600
Abschreibungen	46.239,08	47.900	47.000	49.300	62.300	62.100
Aufwand aus internen Leistungsbeziehungen	0,00	0	0	0	0	0
Einstellung in die Rücklage für Belastungen aus dem kommunalen Finanzausgleich	15.203,21	24.000	21.300	15.500	1.800	700
Gesamt	363.355,61	321.500	350.600	315.200	315.100	316.600



Auszahlungsgrund	Auszahlungen					
	Ergebnis 2020	Ansatz 2021	Ansatz 2022	Plan 2023	Plan 2024	Plan 2025
Für Ehrenamtliche Tätigkeit	13.206,98	16.600	16.000	14.800	15.200	15.200
Weitere Personalauszahlungen	21.099,06	21.100	21.200	22.400	22.400	22.400
Sonstige laufende Sach- und Dienstleistungen	235.667,37	194.000	220.900	192.500	192.500	195.500
Davon:	23.085,68	23.100	30.100	30.100	30.100	30.100
1. Allgemeine Umlagen und Beiträge an Zweckverbände						
2. Allgemeine Umlagen und Kostenerstattungen Schulumlage	45.371,89	62.700	61.100	61.100	61.100	61.100
3. Allgemeine Umlagen und Kostenerstattungen Kindergarten und Hort	63.067,75	82.500	84.400	85.000	85.000	85.000
Sonstige laufende Auszahlungen	13.898,89	17.900	22.600	19.100	19.300	19.100
Auszahlungen für Investitionstätigkeit	9.148,59	589.000	193.400	581.600	0	0
Zinsaufwendungen und -auszahlungen	31,00	0	1.600	1.600	1.600	1.600
Tilgungen für Kredite für Investitionen	0,00	0	0	0	0	0
Auszahlungen aus internen Leistungsbeziehungen	0,00	0	0	0	0	0
Auszahlungen zur Bildung von Reserven	0,00	0	0	0	20.200	18.600
Gesamt	293.051,89	838.600	475.700	832.000	271.200	272.400



2. Entwicklung der Jahresergebnisse (Jahresüberschüsse/Jahresfehlbeträge)

Ertrags-/Aufwandsarten	Ergebnis 2020	Ansatz 2021	Ansatz 2022	Plan 2023	Plan 2024	Plan 2025
Erträge	669.701,95	597.600	616.600	643.800	644.100	640.000
Aufwendungen	647.893,91	636.700	669.500	641.000	655.800	657.800
Saldo	21.808,04	-39.100	-52.900	2.800	-11.700	-17.800

Der Ergebnishaushalt 2022 weist einen Fehlbetrag in Höhe von 52.900 € auf, der auf neue Rechnung vorzutragen ist. Nach der Finanzplanung ist ein ausgeglichener Haushalt im Finanzplanungszeitraum nicht zu erwarten.

3. Entwicklung der Finanzmittel und des Saldos der laufenden Ein- und Auszahlungen

3.1. Entwicklung der Finanzmittelüberschüsse/Finanzmittelfehlbeträge

Einzahlungen ./ Auszahlungen	Ergebnis 2020	Ansatz 2021	Ansatz 2022	Plan 2023	Plan 2024	Plan 2025
Einzahlungen	632.728,00	1.003.100	651.000	1.054.800	611.900	613.600
Auszahlungen	563.694,41	1.153.800	794.600	1.157.800	591.700	595.000
Saldo	69.033,59	-150.700	-143.600	-103.000	20.200	18.600

Der Finanzhaushalt 2022 weist ein negatives Ergebnis von 143.600 € aus. Dieser Betrag wird den liquiden Mitteln entnommen.

Die Aufnahme eines Kassenkredits ist genehmigungsfrei in Höhe von 56.900 € möglich.

Der Kassenkredit wird in der aufgenommenen Höhe zum Ende des Haushaltsjahres zurückgezahlt.

3.2. Entwicklung des Saldos der laufenden Ein- und Auszahlungen

Lfd. Ein- und Auszahlungen	Ergebnis 2020	Ansatz 2021	Ansatz 2022	Plan 2023	Plan 2024	Plan 2025
Jahresbezogener Saldo der lfd. Ein- und Auszahlungen	33.039,67	-27.800	-31.400	13.000	-9.300	-10.900
Saldo der lfd. Ein- und Auszahlungen zum 31.12. des Haushaltsvorjahres	746.760,51	779.800	752.000	720.600	733.600	724.300
Saldo der lfd. Ein- und Auszahlungen zum 31.12. des Haushaltsjahres	779.800,18	752.000	720.600	733.600	724.300	713.400

4. Entwicklung der Investitionen und Investitionsförderungsmaßnahmen sowie die sich hieraus ergebenden Auswirkungen auf die Ergebnis- und Finanzhaushalte der folgenden Haushaltsjahre

Die Auflösung der Sonderposten und die Abschreibungen wurden auf der Grundlage des bis zum 2021 erfassten Vermögens der Gemeinde ermittelt.

4.1 Erträge / Auflösung Sonderposten

Produktbereich		Ergebnis 2020	Ansatz 2021	Ansatz 2022	Plan 2023	Plan 2024	Plan 2025
1	Zentrale Verwaltung	2.426,52	2.300	2.300	3.300	3.300	3.300
2	Schule und Kultur	0,00	0	0	0	0	0
3	Soziales und Jugend	0,00	0	0	0	0	0
4	Gesundheit und Sport	0,00	0	0	0	0	0
5	Gestaltung der Umwelt	27.426,45	27.600	29.300	27.300	37.100	37.100
6	Zentrale Finanzleistungen	0,00	0	0	0	0	0
Gesamt		29.852,97	29.900	31.600	30.600	40.400	40.400

4.2 Aufwendungen / Abschreibungen

Produktbereich		Ergebnis 2020	Ansatz 2021	Ansatz 2022	Plan 2023	Plan 2024	Plan 2025
1	Zentrale Verwaltung	8.636,44	8.900	8.900	13.700	13.700	13.600
2	Schule und Kultur	0,00	0	0	0	0	0
3	Soziales und Jugend	1.290,41	1.300	1.500	900	700	700
4	Gesundheit und Sport	0,00	0	0	0	0	0
5	Gestaltung der Umwelt	36.312,23	37.700	36.600	34.700	47.900	47.800
6	Zentrale Finanzleistungen	0,00	0	0	0	0	0
Gesamt		46.239,08	47.900	47.000	49.300	62.300	62.100

4.3 Einzahlungen

Produktbereich		Ergebnis 2020	Ansatz 2021	Ansatz 2022	Plan 2023	Plan 2024	Plan 2025
1	Zentrale Verwaltung	0,00	4.000	41.200	0	0	0
2	Schule und Kultur	0,00	0	0	0	0	0
3	Soziales und Jugend	0,00	0	0	0	0	0
4	Gesundheit und Sport	0,00	0	0	0	0	0
5	Gestaltung der Umwelt	13.221,68	431.200	8.500	444.600	8.500	8.500
6	Zentrale Finanzleistungen	31.920,83	30.900	31.500	21.000	21.000	21.000
Gesamt		45.142,51	466.100	81.200	465.600	29.500	29.500

4.4 Auszahlungen

Produktbereich		Ergebnis 2020	Ansatz 2021	Ansatz 2022	Plan 2023	Plan 2024	Plan 2025
1	Zentrale Verwaltung	0,00	14.000	189.400	0	0	0
2	Schule und Kultur	0,00	0	0	0	0	0
3	Soziales und Jugend	0,00	0	0	0	0	0
4	Gesundheit und Sport	0,00	0	0	0	0	0
5	Gestaltung der Umwelt	9.148,59	575.000	4.000	581.600	0	0
6	Zentrale Finanzleistungen	0,00	0	0	0	0	0
Gesamt		9.148,59	589.000	193.400	581.600	0	0

5. Entwicklung der Kredite für Investitionen und Investitionsförderungsmaßnahmen sowie die Belastung des Haushaltes durch kreditähnliche Rechtsgeschäfte

Einzahlungs- bzw. Auszahlungsart	Bestand zur Zeit der Planaufstellung	Ansatz 2022	Plan 2023	Plan 2024	Plan 2025
Einzahlungen					
Kredite vom Land	0	0	0	0	0
Kredite vom inländischen Geldmarkt	0	0	0	0	0
Gesamt	0	0	0	0	0
Auszahlungen					
Tilgung Umschuldung an Land	0	0	0	0	0
Tilgung an den inländischen Geldmarkt	0	0	0	0	0
Gesamt	0	0	0	0	0
Schulden					
Schulden gesamt beim Land	0	0	0	0	0
Schulden gesamt beim inländischen Geldmarkt	0	0	0	0	0
Gesamt	0	0	0	0	0

6. Entwicklung der Kredite zur Sicherung der Zahlungsfähigkeit

	Bestand per 31.12.2021	Ansatz 2022	Plan 2023	Plan 2024	Plan 2025
Kassenkreditaufnahme	0	56.900	58.900	58.200	58.400
Kassenkreditrückzahlung	0	56.900	58.900	58.200	58.400
Saldo im Jahr	0	0	0	0	0
Gesamtbestand	0	0	0	0	0

7. Übersicht über die Entwicklung des Eigenkapitals im Finanzplanungszeitraum

Die Entwicklung des Eigenkapitals zum Ende eines Haushaltsjahres zeigt die nachfolgende Tabelle (Die Angaben resultieren aus dem Jahresabschluss 2020.):

Lfd. Nr.	Jahr	Ergebnis- vortrag ins Haushalts- folgejahr	Rücklagen			Eigenkapital zum Ende des Haushaltsjahres	Eigen- kapital zum Ende des Haushalts- jahres je Einwohner
			Allgemeine Kapital- rücklage	Zweck- gebundene Kapital- rücklage	Rücklage kommunaler Finanz- ausgleich		
			(in €)				
	1	2	3	4	5	6	7
1.	Bestand zum Ende des jeweiligen Haushaltsvorjahres						
	2020	495.267,44	814.864,50	137.008,75	45.907,57	1.493.048,26	3.424,42
	2021	456.167	814.865	167.909	39.208	1.478.149	3.486
2.	2022	403.267	814.865	199.409	45.308	1.462.849	3.355
3.	Bestand zum Ende des jeweiligen Haushaltsfolgejahres						
3.1	2023	406.067	814.865	220.409	36.808	1.478.149	3.390
3.2	2024	394.367	814.865	241.409	17.308	1.467.949	3.367
4.	2025	376.567	814.865	262.409	2.508	1.456.349	3.340

Das Eigenkapital betrug in der Bilanz zum 31.12.2020 1.493.048,26 €. Mit dem Ausweis eines positiven Eigenkapitals kommt die Gemeinde der Vorschrift der Kommunalverfassung bezüglich einer nicht zulässigen Überschuldung nach

8. Veränderung der Rücklage für Belastungen aus dem kommunalen Finanzausgleich

Die Gemeinde Glasewitz verfügt per 31.12.2020 über eine Rücklage für Belastungen aus dem kommunalen Finanzausgleich in Höhe von 45.907,57 €.

Im Jahr 2021 werden 30.700 € ergebniswirksam aufgelöst und es müssen der Rücklage für Belastungen aus dem kommunalen Finanzausgleich 24.000 € zugeführt werden.

Im Jahr 2022 werden 15.200 € ergebniswirksam aufgelöst und es müssen der Rücklage für Belastungen aus dem kommunalen Finanzausgleich 21.300 € zugeführt werden.

9. Veränderungen der sonstigen zweckgebundenen Ergebnismrücklage

Die Gemeinde Glasewitz verfügt über keine zweckgebundene Ergebnismrücklage

10. Veränderung der Kapitalrücklage

Kapitalrücklage	Bestand zum Zeitpunkt der Planaufstellung	Ansatz 2022	Plan 2023	Plan 2024	Plan 2025
Einstellung in die Kapitalrücklage	30.900	31.500	21.000	21.000	21.000
Entnahme aus der Kapitalrücklage	0	0	0	0	0
Erhöhung /Minderung im Jahr	30.900	31.500	21.000	21.000	21.000
Gesamtbestand	982.773	1.014.273	1.035.273	1.056.273	1.077.273

Veränderungen der Kapitalrücklage ergeben sich geplant aus den Zuweisungen nach dem FAG für investive Zwecke.

11. Zuwendung an Fraktionen

Zuwendungen an Fraktionen werden nicht gewährt.

12. Entwicklung der Sonderposten

Lfd. Nr.	Art	Voraussichtlicher Stand zum Beginn des Haushaltsjahres	Einstellungen	Planmäßige Auflösung	Außerplanm. Auflösung / Abgänge	Voraussichtlicher Stand zum Ende des Haushaltsjahres
1.	Sonderposten aus Zuwendungen für Investitionen	617.733	1.200	29.100	0	589.833
2.	Sonderposten aus Beiträgen und ähnlichen Entgelten	4.333	0	2.500	0	1.833
2.1.	Beiträge	4.333	0	2.500	0	1.833
2.2.	Baukostenzuschüsse	0	0	0	0	0
2.3.	Unentgeltliche Vermögensübernahmen i.R. von Erschließungsbeiträgen	0	0	0	0	0
3.	Sonderposten aus Anzahlungen	439.832	48.500	0	0	488.332
3.1.	Anzahlungen aus Zuwendungen	431.200	40.000	0	0	471.200
3.2.	Anzahlungen Beiträge und ähnliche Entgelte	8.632	8.500	0	0	17.132
4.	Sonderposten für den Gebührenaussgleich	0	0	0	0	0
5.	Sonstige Sonderposten	87.696	0	0	0	87.696
	Summe	1.149.594	49.700	31.600	0	1.167.694

13. Gegenüberstellung der Ergebnisplanung 2022 mit der Finanzplanung für das Jahr 2022

Produktbereich		Ertrag 2022	Aufwand 2022	Einzahlung 2022	Auszahlung 2022
1	Zentrale Verwaltung	72.700	102.400	111.600	282.900
2	Schule und Kultur	0	61.600	0	61.600
3	Soziales und Jugend	0	86.300	0	84.800
4	Gesundheit und Sport	0	300	0	300
5	Gestaltung der Umwelt	82.300	161.500	61.500	128.900
6	Zentrale Finanzleistungen	461.600	257.400	678.400	293.000
Gesamt		616.600	669.500	851.500	851.500

14. Überblick über freiwillige Leistungen

	Ansatz 2022		Ansatz 2022
Erträge	81.800	Einzahlungen	81.100
Aufwendungen	113.400	Auszahlungen	112.600
Saldo	- 31.600	Saldo	- 31.500

Die Einzelaufstellung ist als Anlage 1 beigefügt.

Der Ergebnishaushalt der Gemeinde Glasewitz schließt in den Erträgen mit 616.600 Euro ab.

Die Aufwendungen schließen mit 669.500 Euro ab.

Im Finanzhaushalt wurden insgesamt Einzahlungen in Höhe von 851.500 Euro veranschlagt. Die Auszahlungen im Finanzhaushalt wurden ebenfalls mit 851.500 Euro veranschlagt. (Siehe hierzu die Erläuterung unter Punkt 3).

Zur Finanzierung kann ein Kassenkredit in Höhe von 56.900 Euro aufgenommen werden.

Der Finanzhaushalt 2022 ist nach § 16(1) Ziffer.2 GemHVO ausgeglichen.

15. Netto-Belastung aufgrund der COVID-19-Pandemie

Aufwendungen 2020: 0,00 €

Aufwendungen 2021: 0,00 €

Inwieweit sich die Netto Belastung auf den Haushalt 2022 auswirkt, hängt von der Entwicklung des Pandemiegeschehens ab.

16. Verwendung der Mittel aus der Infrastrukturpauschale (§23 FAG M-V)

Die Mittel aus der Infrastrukturpauschale sollen für die Sanierung der Kindertagesstätte eingesetzt werden.

17. Erläuterungen gemäß § 4 Abs. 10 GemHVO-Doppik:

- Die Gemeinde hat keine Verträge abgeschlossen, die zu erheblichen Zahlungen verpflichten.
- Weder die Abschreibungsmethode hat sich geändert noch sind außerplanmäßige Abschreibungen im Haushaltsplan 2022 enthalten.
- Neue Investitionen und Investitionsförderungsmaßnahmen:
Die Einzelaufstellung 2022 ist als Anlage 2 beigefügt.
- Erhebliche Abweichungen gegenüber den Ansätzen 2021

Lfd. Nr.	Bezeichnung	Ansatz 2021	Ansatz 2022
1	11402 Vermietung von Wohnungen	70.600	66.800
2	11402 Unterhaltung der Gebäude	13.500	20.000
3	36100 Zuweisungen und Zuschüsse für lfd. Zwecke an Gemeinden	82.500	84.400

Lfd. Nr.	Bezeichnung	Ansatz 2021	Ansatz 2022
4	54101 Unterhaltung der Straßen, Wege, Plätze und Verkehrslenkungsanlagen	25.000	32.000
5	54101 Baumpflege	2.000	3.000
6	55200 Entgelte für den Wasser- und Bodenverband	23.400	30.100
7	55200 Kostenerstattungen, Kostenumlagen an Zweckverbände	23.100	30.100
8	57301 Heizöl	4.000	10.000
9	61100 Gewerbesteuer	61.900	76.300
10	61100 Gewerbesteuerumlage	7.300	8.900
11	61100 Einkommens- und Umsatzsteuer, Schlüsselzuweisung	326.400	340.500
12	61100 Entnahme aus der Rücklage für Belastungen aus dem kommunalen Finanzausgleich	30.700	15.200
13	61100 Einstellung in die Rücklage für Belastungen aus dem kommunalen Finanzausgleich	24.000	21.300
14	61100 Kreisumlage	163.900	181.700
15	61100 Amtsumlage	61.500	43.900

Erläuterungen zu den lfd. Nr.:

zu 1.:

Es wird mit Mindereinnahmen aus der Vermietung der gemeindeeigenen Wohnungen gerechnet.

zu 2.:

Für die Sanierung von Wohnungen werden 20.000 € zur Verfügung gestellt.

zu 3.:

Durch die Änderung des KiföG M-V wird ein Pauschalbetrag pro Kind gezahlt. Dieser steigt gegenüber dem Vorjahr. Die Kinderanzahl ist leicht gestiegen.

zu 4.:

Für Instandsetzungsarbeiten an den Straßen und Gehwegen werden im Jahr 2022 32.000 € geplant.

zu 5.:

Für Baumpflegemaßnahmen wurde der Ansatz um 1.000 € erhöht.

zu 6. und 7.:

Auf Grund der Gewässeraktualisierung erhöht sich der Beitrag an den Wasser- und Bodenverband Nebel. Die Einnahmen erhöhen sich dementsprechend.

zu 8.:

Durch die gestiegenen Kosten für Heizöl musste der Ansatz angepasst werden.

zu 9. und 10.:

Die Einnahmen aus der Gewerbesteuer steigen. Demzufolge erhöht sich auch die Gewerbesteuerumlage.

zu 11.:

Die Erträge ergeben sich aus dem Kommunalen Finanzausgleich 2022.

zu 12. und 13.:

Die im Jahr 2020 gebildete Rücklage für Belastungen aus dem kommunalen Finanzausgleich wird 2022 ertragswirksam aufgelöst. Neue Belastungen aus dem kommunalen Finanzausgleich 2022 entstehen in Höhe von 21.300 €.

zu 14.:

Durch die gestiegene Kreisumlagegrundlage muss mehr Umlage gezahlt werden. Der Umlagesatz beträgt 39,71 %.

zu 15.:

In 2022 erhöht sich die Amtsumlagegrundlage, aber der Umlagesatz sinkt auf 9,679 %.

5. Außerordentliche Erträge und Aufwendungen sowie außerordentliche Ein- und Auszahlungen sind im Haushaltsplan 2022 nicht enthalten.
6. keine

Übersicht über die Aufwendungen und Auszahlungen sowie die selbstfinanzierten Eigenanteile für freiwillige Leistungen
im Haushaltsjahr 2022

Anlage 1

Produkt/Bezeichnung	Konto	Aufwendungen	Erträge	Eigenanteil/Zuschuss Gemeinde	Auszahlungen	Einzahlungen	Eigenanteil
11104/Gremien	56920000/Verfüungsmittel	500,00 €	0,00 €	500,00 €	500,00 €	0,00 €	500,00 €
11104/Gremien	56930000/Repräsentation	300,00 €	0,00 €	300,00 €	300,00 €	0,00 €	300,00 €
11400/Zentrale Dienste	56420000/Beiträge zu Wirtschaftsverbänden, Berufsvetretungen und Vereinen	400,00 €	0,00 €	400,00 €	400,00 €	0,00 €	400,00 €
11402/Liegenschaften	Kommunale Wohnungen	55.500,00 €	66.800,00 €	-11.300,00 €	55.500,00 €	66.800,00 €	-11.300,00 €
12600/Brandschutz	52490001/Sonstige Aufwendungen für Veranstaltungen	400,00 €	0,00 €	400,00 €	400,00 €	0,00 €	400,00 €
28100/Heimat-und sonstige Kulturpflege	ges. Produkt	500,00 €	0,00 €	500,00 €	500,00 €	0,00 €	500,00 €
36600/Einrichtungen der Kinder- und Jugendarbeit	ges. Produkt	1.900,00 €	0,00 €	1.900,00 €	400,00 €	0,00 €	400,00 €
42401/Kommunale Sportstätten und Bäder	ges. Produkt	300,00 €	0,00 €	300,00 €	300,00 €	0,00 €	300,00 €
51100/Räumliche Planungs- und Entwicklungsmaßnahmen	56290000/sonstige Aufwendungen für die Inanspruchnahme von Rechten und Diensten	200,00 €	0,00 €	200,00 €	200,00 €	0,00 €	200,00 €
55101/Öffentliches Grün, Landschaftsbau	ges. Produkt	32.800,00 €	0,00 €	32.800,00 €	36.300,00 €	0,00 €	36.300,00 €
57301 Komm. Allgemeine Einrichtungen	ges. Produkt	20.600,00 €	15.000,00 €	5.600,00 €	17.800,00 €	14.300,00 €	3.500,00 €
Gesamt		113.400,00 €	81.800,00 €	31.600,00 €	112.600,00 €	81.100,00 €	31.500,00 €

Maßnahme-Nr.: 1140222001 Erwerb Flurstück 25 Flur 3 Glasewitz

Erläuterung:
für Neubau FFw-Gerätehaus

Ein- und Auszahlungsübersicht

	Ansatz 2022	Planwert 2023	Planwert 2024	Planwert 2025	Planwert 2026	Bisher ber.	Gesamt VE	VE 2023	VE 2024	VE 2025	VE 2026	Gesamt Invest.
	1	2	3	4	5	6	7	8	9	10	11	12
Einzahlungen	0	0	0	0	0	0,00	0	0	0	0	0	0,00
Auszahlungen	22.900	0	0	0	0	0,00	0	0	0	0	0	0,00
Zu-Überschuss	-22.900	0	0	0	0	0,00	0	0	0	0	0	0,00

Investitionsobjekte Gesamt

	Ansatz 2022	Planwert 2023	Planwert 2024	Planwert 2025	Planwert 2026	Bisher ber.	Gesamt VE	VE 2023	VE 2024	VE 2025	VE 2026	Gesamt Invest.
	1	2	3	4	5	6	7	8	9	10	11	12
11402.78511000 Auszahlungen für den Erwerb unbebauter Grundstücke und Grundstücksgleicher Rechte	22.900	0	0	0	0	0,00	0	0	0	0	0	0,00
Saldo	-22.900	0	0	0	0	0,00	0	0	0	0	0	0,00

Anlagevermögen Bestände

	Bezeichnung	Ansatz 2022	AO-Soll 2022	Vorm.AO-Soll 2022	Verfügbar 2022.	Inventar-Nr.
	1	2	3	4	5	6
11402. 02200000	Grünflächen	22.900	0,00	0,00	22.900,00	

Maßnahme-Nr.: 1260022001 Carport für FFw-Fahrzeug

Nutzungsdauer 20 Jahre

Ein- und Auszahlungsübersicht

	Ansatz 2022	Planwert 2023	Planwert 2024	Planwert 2025	Planwert 2026	Bisher ber.	Gesamt VE	VE 2023	VE 2024	VE 2025	VE 2026	Gesamt Invest.
	1	2	3	4	5	6	7	8	9	10	11	12
Einzahlungen	0	0	0	0	0	0,00	0	0	0	0	0	0,00
Auszahlungen	7.800	0	0	0	0	0,00	0	0	0	0	0	0,00
Zu-/Überschuss	-7.800	0	0	0	0	0,00	0	0	0	0	0	0,00

Investitionsobjekte Gesamt

	Ansatz 2022	Planwert 2023	Planwert 2024	Planwert 2025	Planwert 2026	Bisher ber.	Gesamt VE	VE 2023	VE 2024	VE 2025	VE 2026	Gesamt Invest.
	1	2	3	4	5	6	7	8	9	10	11	12
12600.78521000 Auszahlungen für den Erwerb bebauter Grundstücke und grundstücksgleicher Rechte	7.800	0	0	0	0	0,00	0	0	0	0	0	0,00
Saldo	-7.800	0	0	0	0	0,00	0	0	0	0	0	0,00

Folgekosten Bestände

	Bezeichnung	Ansatz 2022	AO-Soll 2022	Vorm.AO-Soll 2022	Verfügbar 2022	Planwert 2023 - 2025
	1	2	3	4	5	6
12600. 53400001	Abschreibungen auf bebaute Grundstücke und grundstücksgleiche Rechte - Folgekosten Neuinvestitionen	0	0,00	0,00	0,00	400

Anlagevermögen Bestände

	Bezeichnung	Ansatz 2022	AO-Soll 2022	Vorm.AO-Soll 2022	Verfügbar 2022.	Inventar-Nr.
	1	2	3	4	5	6
12600. 03900000	Bebaute Grundstücke und grundstücksgleiche Rechte mit sonstigen Gebäuden	7.800	0,00	0,00	0,00	

Maßnahme-Nr.: 1260022002 Neubau Fahrzeughalle

Nutzungsdauer 40 Jahre

Erläuterung:
Modulbauweise inkl. Planungsleistungen**Ein- und Auszahlungsübersicht**

	Ansatz 2022	Planwert 2023	Planwert 2024	Planwert 2025	Planwert 2026	Bisher ber.	Gesamt VE	VE 2023	VE 2024	VE 2025	VE 2026	Gesamt Invest.
	1	2	3	4	5	6	7	8	9	10	11	12
Einzahlungen	40.000	0	0	0	0	0,00	0	0	0	0	0	0,00
Auszahlungen	150.000	0	0	0	0	0,00	0	0	0	0	0	0,00
Zu-Überschuss	-110.000	0	0	0	0	0,00	0	0	0	0	0	0,00

Investitionsobjekte Gesamt

	Ansatz 2022	Planwert 2023	Planwert 2024	Planwert 2025	Planwert 2026	Bisher ber.	Gesamt VE	VE 2023	VE 2024	VE 2025	VE 2026	Gesamt Invest.
	1	2	3	4	5	6	7	8	9	10	11	12
12600.78522000 Auszahlungen für Baumaßnahmen (Herstellungskosten) Gebäude	150.000	0	0	0	0	0,00	0	0	0	0	0	0,00
12600.68166200 Anzahlungen auf Investitionszuwendungen vom öffentlichen Bereich vom Land	40.000	0	0	0	0	0,00	0	0	0	0	0	0,00
Saldo	-110.000	0	0	0	0	0,00	0	0	0	0	0	0,00

Folgekosten Bestände

	Bezeichnung	Ansatz 2022	AO-Soll 2022	Vorm.AO-Soll 2022	Verfügbar 2022	Planwert 2023 - 2025
	1	2	3	4	5	6
12600. 53400001	Abschreibungen auf bebaute Grundstücke und grundstücksgleiche Rechte - Folgekosten Neuinvestitionen	0	0,00	0,00	0,00	3.800
12600. 41510001	Erträge aus der Auflösung von Sonderposten aus Zuwendungen - Folgekosten Neuinvestitionen	0	0,00	0,00	0,00	1.000

Anlagevermögen Bestände

	Bezeichnung	Ansatz 2022	AO-Soll 2022	Vorm.AO-Soll 2022	Verfügbar 2022.	Inventar-Nr.
	1	2	3	4	5	6
12600. 09600001	Anlagen im Bau - Hochbau (bebaute Grundstücke)	150.000	0,00	0,00	150.000,00	
12600. 23310000	Anzahlungen auf Sonderposten aus Zuwendungen	40.000	0,00	0,00	40.000,00	

Maßnahme-Nr.: 1260022003 Stromerzeuger

Nutzungsdauer 20 Jahre

Ein- und Auszahlungsübersicht

	Ansatz 2022	Planwert 2023	Planwert 2024	Planwert 2025	Planwert 2026	Bisher ber.	Gesamt VE	VE 2023	VE 2024	VE 2025	VE 2026	Gesamt Invest.
	1	2	3	4	5	6	7	8	9	10	11	12
Einzahlungen	1.200	0	0	0	0	0,00	0	0	0	0	0	0,00
Auszahlungen	7.000	0	0	0	0	0,00	0	0	0	0	0	0,00
Zu-/Überschuss	-5.800	0	0	0	0	0,00	0	0	0	0	0	0,00

Investitionsobjekte Gesamt

	Ansatz 2022	Planwert 2023	Planwert 2024	Planwert 2025	Planwert 2026	Bisher ber.	Gesamt VE	VE 2023	VE 2024	VE 2025	VE 2026	Gesamt Invest.
	1	2	3	4	5	6	7	8	9	10	11	12
12600.78561000 Auszahlungen für Fahrzeuge, Maschinen und technische Anlagen über einem Wert von 410 € netto	7.000	0	0	0	0	0,00	0	0	0	0	0	0,00
12600.68142000 Investitionszuwendungen vom Land	1.200	0	0	0	0	0,00	0	0	0	0	0	0,00
Saldo	-5.800	0	0	0	0	0,00	0	0	0	0	0	0,00

Folgekosten Bestände

	Bezeichnung	Ansatz 2022	AO-Soll 2022	Vorm.AO-Soll 2022	Verfügbar 2022	Planwert 2023 - 2025
	1	2	3	4	5	6
12600. 53830001	Abschreibungen auf Betriebsvorrichtungen - Folgekosten Neuinvestitionen	0	0,00	0,00	0,00	400
12600. 41510001	Erträge aus der Auflösung von Sonderposten aus Zuwendungen - Folgekosten Neuinvestitionen	0	0,00	0,00	0,00	0

Anlagevermögen Bestände

	Bezeichnung	Ansatz 2022	AO-Soll 2022	Vorm.AO-Soll 2022	Verfügbar 2022.	Inventar-Nr.
	1	2	3	4	5	6
12600. 07300000	Betriebsvorrichtungen	7.000	0,00	0,00	7.000,00	
12600. 23100000	Sonderposten aus Zuwendungen Investitionen	1.200	0,00	0,00	1.200,00	

Maßnahme-Nr.: 1260022004 Systemtrenner

Nutzungsdauer 10 Jahre

Ein- und Auszahlungsübersicht

	Ansatz 2022	Planwert 2023	Planwert 2024	Planwert 2025	Planwert 2026	Bisher ber.	Gesamt VE	VE 2023	VE 2024	VE 2025	VE 2026	Gesamt Invest.
	1	2	3	4	5	6	7	8	9	10	11	12
Einzahlungen	0	0	0	0	0	0,00	0	0	0	0	0	0,00
Auszahlungen	1.700	0	0	0	0	0,00	0	0	0	0	0	0,00
Zu-Überschuss	-1.700	0	0	0	0	0,00	0	0	0	0	0	0,00

Investitionsobjekte Gesamt

	Ansatz 2022	Planwert 2023	Planwert 2024	Planwert 2025	Planwert 2026	Bisher ber.	Gesamt VE	VE 2023	VE 2024	VE 2025	VE 2026	Gesamt Invest.
	1	2	3	4	5	6	7	8	9	10	11	12
12600.78571000 Auszahlungen für bewegliche Sachen des Anlagevermögens über einem Wert von 410 € netto	1.700	0	0	0	0	0,00	0	0	0	0	0	0,00
Saldo	-1.700	0	0	0	0	0,00	0	0	0	0	0	0,00

Folgekosten Bestände

	Bezeichnung	Ansatz 2022	AO-Soll 2022	Vorm.AO-Soll 2022	Verfügbar 2022	Planwert 2023 - 2025
	1	2	3	4	5	6
12600. 53852001	Abschreibungen auf Betriebsausstattung		0	0,00	0,00	200

Anlagevermögen Bestände

	Bezeichnung	Ansatz 2022	AO-Soll 2022	Vorm.AO-Soll 2022	Verfügbar 2022.	Inventar-Nr.
	1	2	3	4	5	6
12600. 08200000	Betriebs- und Geschäftsausstattung	1.700	0,00	0,00	1.700,00	

Maßnahme-Nr.: 5410100001 Anspargung pauschale Straßenausbaubeiträge § 8a Abs.4 KAG M-VErläuterung:
2022-2025 Planung 8.500 €**Ein- und Auszahlungsübersicht**

	Ansatz 2022	Planwert 2023	Planwert 2024	Planwert 2025	Planwert 2026	Bisher ber.	Gesamt VE	VE 2023	VE 2024	VE 2025	VE 2026	Gesamt Invest.
	1	2	3	4	5	6	7	8	9	10	11	12
Einzahlungen	8.500	8.500	8.500	8.500	0	0,00	0	0	0	0	0	0,00
Auszahlungen	0	0	0	0	0	0,00	0	0	0	0	0	0,00
Zu-Überschuss	8.500	8.500	8.500	8.500	0	0,00	0	0	0	0	0	0,00

Investitionsobjekte Gesamt

	Ansatz 2022	Planwert 2023	Planwert 2024	Planwert 2025	Planwert 2026	Bisher ber.	Gesamt VE	VE 2023	VE 2024	VE 2025	VE 2026	Gesamt Invest.
	1	2	3	4	5	6	7	8	9	10	11	12
54101.68242000 Beiträge und ähnliche Entgelte vom Land (Ausgleich nach § 8a Abs. 2 u. 4 KAG M-V)	8.500	8.500	8.500	8.500	0	0,00	0	0	0	0	0	0,00
Saldo	8.500	8.500	8.500	8.500	0	0,00	0	0	0	0	0	0,00

Anlagevermögen Bestände

	Bezeichnung	Ansatz 2022	AO-Soll 2022	Vorm.AO-Soll 2022	Verfügbar 2022.	Inventar-Nr.
	1	2	3	4	5	6
54101. 23320001	Anzahlungen auf Sonderposten aus Beiträgen und ähnlichen Entgelten (Ausgleich nach § 8a Abs. 4 KAG M-V)	8.500	0,00	0,00	8.500,00	

Maßnahme-Nr.: 5510122001 Rasentraktor

Nutzungsdauer 15 Jahre

Ein- und Auszahlungsübersicht

	Ansatz 2022	Planwert 2023	Planwert 2024	Planwert 2025	Planwert 2026	Bisher ber.	Gesamt VE	VE 2023	VE 2024	VE 2025	VE 2026	Gesamt Invest.
	1	2	3	4	5	6	7	8	9	10	11	12
Einzahlungen	0	0	0	0	0	0,00	0	0	0	0	0	0,00
Auszahlungen	3.500	0	0	0	0	0,00	0	0	0	0	0	0,00
Zu-/Überschuss	-3.500	0	0	0	0	0,00	0	0	0	0	0	0,00

Investitionsobjekte Gesamt

	Ansatz 2022	Planwert 2023	Planwert 2024	Planwert 2025	Planwert 2026	Bisher ber.	Gesamt VE	VE 2023	VE 2024	VE 2025	VE 2026	Gesamt Invest.
	1	2	3	4	5	6	7	8	9	10	11	12
55101.78561000 Auszahlungen für Fahrzeuge, Maschinen und technische Anlagen über einem Wert von 410 € netto	3.500	0	0	0	0	0,00	0	0	0	0	0	0,00
Saldo	-3.500	0	0	0	0	0,00	0	0	0	0	0	0,00

Folgekosten Bestände

	Bezeichnung	Ansatz 2022	AO-Soll 2022	Vorm.AO-Soll 2022	Verfügbar 2022	Planwert 2023 - 2025
	1	2	3	4	5	6
55101. 53810001	Abschreibungen auf Fahrzeuge - Folgekosten Neuinvestitionen	0	0,00	0,00	0,00	300

Anlagevermögen Bestände

	Bezeichnung	Ansatz 2022	AO-Soll 2022	Vorm.AO-Soll 2022	Verfügbar 2022.	Inventar-Nr.
	1	2	3	4	5	6
55101. 07100000	Fahrzeuge	3.500	0,00	0,00	3.500,00	

Maßnahme-Nr.: 5510122002 Motorsense

Nutzungsdauer 20 Jahre

Ein- und Auszahlungsübersicht

	Ansatz 2022	Planwert 2023	Planwert 2024	Planwert 2025	Planwert 2026	Bisher ber.	Gesamt VE	VE 2023	VE 2024	VE 2025	VE 2026	Gesamt Invest.
	1	2	3	4	5	6	7	8	9	10	11	12
Einzahlungen	0	0	0	0	0	0,00	0	0	0	0	0	0,00
Auszahlungen	500	0	0	0	0	0,00	0	0	0	0	0	0,00
Zu-/Überschuss	-500	0	0	0	0	0,00	0	0	0	0	0	0,00

Investitionsobjekte Gesamt

	Ansatz 2022	Planwert 2023	Planwert 2024	Planwert 2025	Planwert 2026	Bisher ber.	Gesamt VE	VE 2023	VE 2024	VE 2025	VE 2026	Gesamt Invest.
	1	2	3	4	5	6	7	8	9	10	11	12
55101.78571000 Auszahlungen für bewegliche Sachen des Anlagevermögens über einem Wert von 410 € netto	500	0	0	0	0	0,00	0	0	0	0	0	0,00
Saldo	-500	0	0	0	0	0,00	0	0	0	0	0	0,00

Folgekosten Bestände

	Bezeichnung	Ansatz 2022	AO-Soll 2022	Vorm.AO-Soll 2022	Verfügbar 2022	Planwert 2023 - 2025
	1	2	3	4	5	6
55101. 53852001	Abschreibungen auf Betriebsausstattung - Folgekosten Neuinvestitionen	0	0,00	0,00	0,00	100

Anlagevermögen Bestände

	Bezeichnung	Ansatz 2022	AO-Soll 2022	Vorm.AO-Soll 2022	Verfügbar 2022.	Inventar-Nr.
	1	2	3	4	5	6
55101. 08200000	Betriebs- und Geschäftsausstattung	500	0,00	0,00	500,00	

Maßnahme-Nr.:	5730121001 Sanierung der Kindertagesstätte "Eulennest"	Nutzungsdauer 80 Jahre
Erläuterung: Bauhauptarbeiten (Abbruch Fußböden und Wände, Neuaufbau), Tischlerarbeiten (Innentüren, Fensterbänke), Trockenbau (einschl. Akustikdecken, Wärmedämmung), Fliesenarbeiten, Maler- und Bodenbelagsarbeiten, Elektroinstallation (einschl. Beleuchtung und Fluchtwegbeleuchtung), Heizungs- und Sanitärinstallation (neue Heizung) plus Erweiterungsbau Gesamtkosten: 1.052.000 €, 75% Förderung = 789.000 € Maßnahme über 2 Jahre		
Bildung HHR mit Jahresabschluss 2021 Fördermittel: Ansatz 431.200 € AO-Soll 0,00 € HHR 352.800,00 € Baukosten: Ansatz 575.000 € AO-Soll 0,00 € HHR 470.500,00 € Die Übertragung der Ansätze 2021 erfolgt nur in Höhe der geplanten Ansätze für 2022.		
2022: GK 470.449,33 €, FM 352.837,00 €, EM 117.612,33 € 2023: GK 581.550,67 €, FM 436.163,00 €, EM 145.387,67 €		

Ein- und Auszahlungsübersicht

	Ansatz 2022	Planwert 2023	Planwert 2024	Planwert 2025	Planwert 2026	Bisher ber.	Gesamt VE	VE 2023	VE 2024	VE 2025	VE 2026	Gesamt Invest.
	1	2	3	4	5	6	7	8	9	10	11	12
Einzahlungen	0	436.100	0	0	0	0,00	0	0	0	0	0	0,00
Auszahlungen	0	581.600	0	0	0	0,00	0	0	0	0	0	0,00
Zu-/Überschuss	0	-145.500	0	0	0	0,00	0	0	0	0	0	0,00

Investitionsobjekte Gesamt

	Ansatz 2022	Planwert 2023	Planwert 2024	Planwert 2025	Planwert 2026	Bisher ber.	Gesamt VE	VE 2023	VE 2024	VE 2025	VE 2026	Gesamt Invest.
	1	2	3	4	5	6	7	8	9	10	11	12
57301.78522000 Auszahlungen für Baumaßnahmen (Herstellungskosten) Gebäude	0	581.600	0	0	0	0,00	0	0	0	0	0	0,00
57301.68166200 Anzahlungen auf Investitionszuwendungen vom öffentlichen Bereich vom Land	0	436.100	0	0	0	0,00	0	0	0	0	0	0,00
Saldo	0	-145.500	0	0	0	0,00	0	0	0	0	0	0,00

Folgekosten Bestände

	Bezeichnung	Ansatz 2022	AO-Soll 2022	Vorm.AO-Soll 2022	Verfügbar 2022	Planwert 2024 - 2025
	1	2	3	4	5	6
57301. 53400001	Abschreibungen auf bebaute Grundstücke und grundstücksgleiche Rechte - Folgekosten Neuinvestitionen	0	0,00	0,00	0,00	13.200
57301. 41510001	Erträge aus der Auflösung von Sonderposten aus Zuwendungen - Folgekosten Neuinvestitionen	0	0,00	0,00	0,00	9.800

Anlagevermögen Bestände

	Bezeichnung	Ansatz 2022	AO-Soll 2022	Vorm.AO-Soll 2022	Verfügbar 2022.	Inventar-Nr.
	1	2	3	4	5	6
57301. 09600001	Anlagen im Bau - Hochbau (bebaute Grundstücke)	0	0,00	0,00	0,00	
57301. 23310000	Anzahlungen auf Sonderposten aus Zuwendungen	0	0,00	0,00	0,00	

Stellenplan Haushaltsjahr 2022						
Lfd. Nr.	Bezeichnung der Stelle Amts-/ Funktionsbezeichnung	Anzahl und Bewertung im Haushaltsvorjahr	Tatsächliche Besetzung am 30.Juni des Haushaltsvorjahres	Anzahl und Bewertung im Haushaltsjahr	Stellenplanvermerke	Bemerkungen
1	2	3	4	5	6	7
	Öffentliches Grün					
1	Gemeindearbeiter	0,825 / AT	0,825 / AT	0,714 / AT		3 Geringverdiener / Mindestlohn

Veränderungsliste zum Stellenplan Haushaltsjahr 2022							
Lfd. Nr.	Teilhaushalt/ Organisationseinheit	Anzahl im Stellenplan <i>Haushaltsjahr</i>	Höherstufung, Herabstufung und Umwandlung		Stellenanteil		Bemerkungen
			von Besoldungs- /Entgeltgruppe	nach Besoldungs- /Entgeltgruppe	Zugang	Abgang	
1	2	3	4	5	6	7	8
1	Öffentliches Grün	0,714				0,111	Erhöhung Mindestlohn

Stellenplanquerschnitt zum Stellenplan Haushaltsjahr 2022																																						
Teil haushalt	Organisationseinheit	Beamte (Besoldungsgruppen) ²														Beschäftigte (Entgeltgruppen) ²										Ins gesamt												
		B7	B6	B5	B3	B2	B1	A16	A15	A14	A13	A12	A11	A10	A9	A8	A7	A6	15	14	13	12	11	10	09b		09a	08	07	06	05	04	03	02	01	GV		
3	Öffentliches Grün																																			0,714	0,714	
	Summe Haushaltsjahr	0	0	0	0	0	0	0	0	0	0	0	0	0	0	0	0	0	0	0	0	0	0	0	0	0	0	0	0	0	0	0	0	0	0,00	0	0,714	0,714
	Summe Vorjahr																																				0,825	0,825
	mehr																																					
	weniger																																				0,111	0,111

¹ Anzugeben ist das Haushaltsjahr

² Es sind nur die Besoldungs- und Entgeltgruppen auszuweisen, für die im Stellenplan Stellen geplant werden. Bei Bedarf ist der Stellenplanquerschnitt um weitere Entgeltgruppen, beispielsweise nach dem Tarifvertrag für den öffentlichen Dienst- Sozial- und Erziehungsdienst, zu ergänzen.

Übersicht über die aus Verpflichtungsermächtigungen voraussichtlich fällig werdenden Auszahlungen				
Verpflichtungsermächtigungen (gemäß § 1 Absatz 2 GemHVO-Doppik)	Planungsdaten 2023	Planungsdaten 2024	Planungsdaten 2025	Planungsdaten 2026
	in €			
	1	2	3	4
im Haushaltsjahr 2019	0	-	-	-
im Haushaltsjahr 2020	0	0	-	-
im Haushaltsjahr 2021	0	0	0	-
im Haushaltsjahr 2022	0	0	0	0
Summe	0	0	0	0

Übersicht über den voraussichtlichen Stand der Verbindlichkeiten						Erläuterungen	
Nr.	Art (gemäß § 47 Abs. 5 Nummer 4 GemHVO-Doppik)	Voraussichtlicher Stand zu Beginn 2022	Tilgung		Kreditaufnahmen a) Neuaufnahme b) Umschuldung	Voraussichtlicher Stand zum Ende 2022	Kontonummer
			a) planmäßig	b) Umschuldung c) außerplanmäßig			
in €							
		1	2	3	4		
1.1	Verbindlichkeiten aus Kreditaufnahmen für Investitionen und Investitionsförderungsmaßnahmen ohne Vorgänge, die diesen wirtschaftlich gleichkommen	0,00	a) 0 b) 0 c) 0	a) 0 b) 0		0	311-319
1.2	Verbindlichkeiten aus Vorgängen, die Kreditaufnahmen für Investitionen und Investitionsförderungsmaßnahmen wirtschaftlich gleichkommen	0,00	a) 0 b) 0 c) 0	a) 0 b) 0		0	331-337
2.1	Verbindlichkeiten aus Kassenkrediten ohne Vorgänge, die diesen wirtschaftlich gleichkommen	0,00	X			0	321-329, 37431
2.2	Verbindlichkeiten aus Vorgänge, die Kassenkrediten wirtschaftlich gleichkommen	0,00				0	338
Verbindlichkeiten aus Kreditaufnahmen (Summe der Nummern 1.1 bis 2.2)		0,00	X			0	

Übersicht über den voraussichtlichen Stand der Rückstellungen						Erläuterungen
Nr.	Art (gemäß § 47 Absatz 5 Nummer 3 GemHVO-Doppik)	Stand zu Beginn 2022	Inanspruchnahme/ Auflösung	Zuführung	Stand zum Ende 2022	Kontonummer
		in €				
		1	2	3	4	
1	Rückstellungen für Pensionen und ähnliche Verpflichtungen	0	0	0	0	24
2	Steuerrückstellungen	0	0	0	0	25
3	Sonstige Rückstellungen	0	0	0	0	27-29
4	Summe	0	0	0	0	

Übersicht über die Zusammensetzung und Entwicklung des Saldos der liquiden Mittel und der Kassenkredite im Haushaltsjahr 2022					
Nr.		laufende	Ein- und Auszahlungen	durchlaufende Gelder	Summe
		Ein- und Auszahlungen	aus	und ungeklärte	
			Investitionstätigkeit	Zahlungsvorgänge	
in €					
		1	2	3	4
1	Forderungen zum 31. Dezember des Haushaltsvorjahres (§ 47 Absatz 4 Nummer 2.2.6.1 GemHVO-Doppik)				501.492
2	- Verbindlichkeiten und Verbindlichkeiten aus Kassenkrediten zum 31. Dezember des Haushaltsvorjahres (§ 47 Absatz 5 Nummer 4.2.2, Nummer 4.3 und 4.7 bis 4.10 GemHVO-Doppik)				0
3	= Saldo der liquiden Mittel und der Kassenkredite zum 31. Dezember des Haushaltsvorjahres	752.000	-250.508	0	501.492
4	+ Korrektur des Vortrages	0	0	0	
5	= Bereinigter Saldo der liquiden Mittel und der Kassenkredite zum 31. Dezember des Haushaltsvorjahres	752.000	-250.508	0	501.492
6	+ jahresbezogener Saldo der laufenden Ein- und Auszahlungen (§ 3 Absatz 1 Satz 1 Nummer 37 GemHVO-Doppik)	-31.400			-31.400
7	+ Saldo der Ein- und Auszahlungen aus Investitionstätigkeit (§ 3 Absatz 1 Satz 1 Nummer 29 GemHVO-Doppik)		-112.200		-112.200
8	+ Saldo der Ein- und Auszahlungen aus Krediten für Investitionen und Investitionsförderungsmaßnahmen (ohne planmäßige Tilgung)		0		0
9	+ Saldo der durchlaufenden Gelder und ungeklärten Zahlungsvorgängen (§ 3 Absatz 1 Satz 1 Nummer 35 GemHVO-Doppik)			0	0
10	= Saldo der liquiden Mittel und der Kassenkredite zum 31. Dezember des Haushaltsjahres	720.600	-362.708	0	357.892
Kontrollrechnung:					
11	Liquide Mittel zum 31. Dezember des Haushaltsjahres (§ 47 Absatz 4 Satz 1 Nummer 2.4 GemHVO-Doppik)				357.892
12	- Kassenkredite zum 31. Dezember des Haushaltsjahres				0
13	= Saldo der liquiden Mittel und der Kassenkredite zum 31. Dezember des Haushaltsjahres				357.892

Übersicht über die Zusammensetzung und Entwicklung des Saldos der liquiden Mittel und der Kassenkredite im Finanzplanungszeitraum (2020 - 2025)							
Nr.		Ergebnisse	Ansätze einschl. Nachträge 2021	Ansätze 2022	Planungs- daten 2023	Planungs- daten 2024	Planungs- daten 2025
		2020					
		in €					
		1	2	3	4	5	6
1	Forderungen zum 31. Dezember des Haushaltsvorjahres (§ 47 Absatz 4 Nummer 2.2.6.1 GemHVO-Doppik)	583.158,22	652.192	501.492	357.892	254.892	275.092
2	- Verbindlichkeiten aus Kassenkrediten zum 31. Dezember des Haushaltsvorjahres (§ 47 Absatz 5 Nummer 4.2.2, Nummer 4.3 und 4.7 bis 4.10 GemHVO-Doppik)	0,00	0	0	0	0	0
3	= Saldo der liquiden Mittel und der Kassenkredite zum 31. Dezember des Haushaltsvorjahres	583.158,22	652.192	501.492	357.892	254.892	275.092
4	Saldo laufende Ein- und Auszahlungen zum 31. Dezember des Haushaltsvorjahres	746.760,51	779.800	752.000	720.600	733.600	724.300
5	+ Korrektur des Vortrages	0,00	0	0	0	0	0
6	+ jahresbezogener Saldo der laufenden Ein- und Auszahlungen (§ 3 Absatz 1 Satz 1 Nummer 37 GemHVO-Doppik)	33.039,67	-27.800	-31.400	13.000	-9.300	-10.900
7	+ Saldo laufende Ein- und Auszahlungen zum 31. Dezember des Haushaltsjahres	779.800,18	752.000	720.600	733.600	724.300	713.400
8	Saldo der Ein- und Auszahlungen aus Investitionstätigkeit zum 31. Dezember des Haushaltsvorjahres	-163.602,29	-127.608	-250.508	-362.708	-478.708	-449.208
9	+ Korrektur des Vortrages	0,00	0	0	0	0	0
10	+ Saldo der Ein- und Auszahlungen aus Investitionstätigkeit (§ 3 Absatz 1 Satz 1 Nummer 29 GemHVO-Doppik)	35.993,92	-122.900	-112.200	-116.000	29.500	29.500
11	+ Saldo der Ein- und Auszahlungen aus Krediten für Investitionen und Investitionsförderungsmaßnahmen (ohne planmäßige Tilgung)	0,00	0	0	0	0	0
12	+ Saldo der Ein- und Auszahlungen aus Investitionstätigkeit zum 31. Dezember des Haushaltsjahres	-127.608,37	-250.508	-362.708	-478.708	-449.208	-419.708
13	Saldo der durchlaufenden Gelder und ungeklärten Zahlungsvorgängen zum 31. Dezember des Haushaltsvorjahres	0,00	0	0	0	0	0
14	+ Korrektur des Vortrages	0,00	0,00	0,00	0,00	0,00	0,00
15	+ Saldo der durchlaufenden Gelder und ungeklärten Zahlungsvorgängen (§ 3 Absatz 1 Satz 1 Nummern 35 GemHVO-Doppik)	0,00	0,00	0,00	0,00	0,00	0,00
16	+ Saldo der durchlaufenden Gelder und ungeklärten Zahlungsvorgängen zum 31. Dezember des Haushaltsjahres	0,00	0	0	0	0	0
17	= Saldo der liquiden Mittel und der Kassenkredite zum 31. Dezember des Haushaltsjahres	652.191,81	501.492	357.892	254.892	275.092	293.692

Übersicht über Erträge und Aufwendungen zum Ergebnishaushalt								Erläute- rung
Nr.	Ertrags- und Aufwandsarten (gemäß § 2 Absatz 1 GemHVO-Doppik)	Ergebnisse	Ansätze einschl. Nachträge 2021	Ansatz 2022	Planungsdaten 2023	Planungsdaten 2024	Planungsdaten 2025	Konto- nummer
		in €						
		1	2	3	4	5	6	
1	+ Steuern und ähnliche Abgaben	218.961,30	211.500	236.300	242.700	250.300	257.800	40
	darunter:							
	1.1 Grundsteuer A	7.077,04	6.900	7.000	7.000	7.000	7.000	4011
	1.2 Grundsteuer B	20.468,73	20.200	20.500	20.500	20.500	20.500	4012
	1.3 Gewerbesteuer	78.899,59	61.900	76.300	76.300	76.300	76.300	4013
	1.4 Gemeindeanteil an der Einkommensteuer	93.843,40	105.700	117.100	123.400	130.700	137.700	4021
	1.5 Gemeindeanteil an der Umsatzsteuer	17.267,54	15.600	13.900	14.300	14.600	14.800	4022
	1.6 Sonstige Gemeindesteuern	1.405,00	1.200	1.500	1.200	1.200	1.500	403
	1.7 Ausgleichsleistungen vom Land	0,00	0	0	0	0	0	4052
	1.8 Leistungen des Landes aus der Umsetzung des 4. Gesetzes für moderne Dienstleistungen am Arbeitsmarkt	0,00	0	0	0	0	0	40541
2	+ Zuwendungen, allgemeine Umlagen und sonstige Transfererträge	262.521,82	234.800	238.600	250.600	245.800	240.000	41
	darunter:							
	2.1 Schlüsselzuweisungen	223.241,23	205.100	209.500	222.500	207.900	202.100	411
	2.2 Bedarfszuweisungen	0,00	0	0	0	0	0	412
	2.3 Sonstige allgemeine Zuweisungen	9.485,00	0	0	0	0	0	413
	2.4 Zuweisungen und Zuschüsse für laufende Zwecke	0,00	0	0	0	0	0	414
	2.5 Allgemeine Umlagen vom Land	0,00	0	0	0	0	0	4161
	2.6 Allgemeine Umlagen von Gemeinden und Gemeindeverbänden	0,00	0	0	0	0	0	4162
	2.7 Erträge aus der Auflösung von Sonderposten	29.795,59	29.700	29.100	28.100	37.900	37.900	415
3	+ Erträge der sozialen Sicherung	0,00	0	0	0	0	0	42
	darunter:							
	3.1 Ersatz von sozialen Leistungen außerhalb von Einrichtungen	0,00	0	0	0	0	0	421
	3.2 Ersatz von sozialen Leistungen in Einrichtungen	0,00	0	0	0	0	0	422
	3.3 Kostenbeteiligung und -erstattung im Bereich des SGB XII und anderer sozialer Leistungen	0,00	0	0	0	0	0	423
	3.4 Kostenbeteiligung und -erstattung im Bereich des SGB VIII und anderer Jugendhilfe	0,00	0	0	0	0	0	424
	3.5 Kostenerstattungen von anderen Sozialhilfeträgern	0,00	0	0	0	0	0	425
	3.6 Aufgabenbezogene Leistungsbeteiligung nach dem SGB II	0,00	0	0	0	0	0	426
	3.7 Zuweisungen und Zuschüsse für laufende Zwecke im Bereich der sozialen Sicherung	0,00	0	0	0	0	0	427
4	+ Öffentlich-rechtliche Leistungsentgelte	23.760,36	23.600	32.800	32.800	32.800	32.800	43
	darunter:							
	4.1 Verwaltungsgebühren einschließlich Erstattung von Auslagen	0,00	0	0	0	0	0	431
	4.2 Benutzungsgebühren, Beiträge (soweit diese nicht in einem Sonderposten zu erfassen sind) und ähnliche Entgelte, Kostenerstattungen	23.702,98	23.400	30.300	30.300	30.300	30.300	432
	4.3 Erträge aus der Auflösung von Sonderposten für Beiträge und ähnliche Entgelte	57,38	200	2.500	2.500	2.500	2.500	437
5	+ Privatrechtliche Leistungsentgelte	97.787,11	86.300	82.300	82.300	82.300	82.300	441, 443-445
	darunter:							
	5.1 Privatrechtliche Leistungsentgelte	97.787,11	86.300	82.300	82.300	82.300	82.300	441
	5.2 Erträge aus der Auflösung von Sonderposten für Baukostenzuschüsse und ähnliche Entgelte	0,00	0	0	0	0	0	443
6	+ Kostenerstattungen und Kostenumlagen	1.624,56	300	0	0	200	200	442, 447-448
7	+ Andere aktivierte Eigenleistungen	0,00	0	0	0	0	0	452
8	+ Zinserträge und sonstige Finanzerträge	2.305,71	2.200	2.200	2.200	2.200	2.200	47
	darunter:							
	8.1 Zinserträge	0,00	0	0	0	0	0	471-472
	8.2 Sonstige Finanzerträge	2.305,71	2.200	2.200	2.200	2.200	2.200	473-479
9	+ Sonstige Erträge	16.933,42	8.200	9.200	9.200	9.200	9.200	451, 46, 491
	darunter:							
	9.1 Erträge aus der Veräußerung von Vermögensgegenständen des Anlagevermögens und des Umlaufvermögens	0,00	0	0	0	0	0	461
	9.2 Erträge aus der Auflösung von Wertberichtigungen, Sonderposten und Rückstellungen	8.820,03	0	0	0	0	0	4661
	9.3 Erhöhung oder Verminderung des Bestandes an fertigen und unfertigen Erzeugnissen (Saldo)	0,00	0	0	0	0	0	
10	Summe der Erträge (Summe der Nummern 1 bis 9)	623.894,28	566.900	601.400	619.800	622.800	624.500	
11	- Personalaufwendungen	34.306,04	37.700	37.200	37.200	37.600	37.600	50
	darunter:							
	11.1 Zuführungen zu Pensionsrückstellungen u.ä. Verpflichtungen	0,00	0	0	0	0	0	507

Übersicht über Erträge und Aufwendungen zum Ergebnishaushalt								Erläute- rung
Nr.	Ertrags- und Aufwandsarten (gemäß § 2 Absatz 1 GemHVO-Doppik)	Ergebnisse	Ansätze einschl. Nachträge 2021	Ansatz 2022	Planungsdaten 2023	Planungsdaten 2024	Planungsdaten 2025	Konto- nummer
		in €						
12	– Versorgungsaufwendungen	0,00	0	0	0	0	0	51
13	– Aufwendungen für Sach- und Dienstleistungen	234.416,92	194.000	220.900	192.500	192.500	195.500	52
	darunter:							
	13.1 Aufwendungen für Energie, Wasser, Abwasser und Abfall	36.160,73	42.300	48.800	48.400	48.400	48.400	522
	13.2 Aufwendungen für Unterhaltung und Bewirtschaftung	129.668,49	63.200	78.300	50.300	50.300	53.300	523
14	– Abschreibungen	46.239,08	47.900	47.000	49.300	62.300	62.100	53
15	– Zuwendungen, Umlagen und sonstige Transferaufwendungen	284.538,30	315.200	318.900	325.800	340.700	341.200	54
	darunter:							
	15.1 Zuweisungen und Zuschüsse für laufende Zwecke	76.456,96	82.500	84.400	85.000	85.000	85.000	541
	15.2 Schuldendiensthilfen	0,00	0	0	0	0	0	542
	15.3 Gewerbesteuerumlage	9.216,44	7.300	8.900	8.900	8.900	8.900	5431
	15.4 Allgemeine Umlagen an das Land	0,00	0	0	0	0	0	5441
	15.5 Allgemeine Umlagen an Landkreise	151.776,19	163.900	181.700	176.600	184.700	183.600	54421
	15.6 Allgemeine Umlagen an das Amt	47.088,71	61.500	43.900	55.300	62.100	63.700	54422
	15.7 Allgemeine Umlagen an Zweckverbände	0,00	0	0	0	0	0	5443
	15.8 Allgemeine Umlagen an Sonstige	0,00	0	0	0	0	0	5449
16	– Aufwendungen der sozialen Sicherung	0,00	0	0	0	0	0	55
	darunter:							
	16.1 Leistungen nach SGB II	0,00	0	0	0	0	0	551
	16.2 Kostenbeteiligungen und -erstattungen nach SGB II	0,00	0	0	0	0	0	552
	16.3 Leistungen nach SGB XII	0,00	0	0	0	0	0	553
	16.4 Kostenbeteiligungen und -erstattungen nach SGB XII	0,00	0	0	0	0	0	554
	16.5 Leistungen nach SGB VIII	0,00	0	0	0	0	0	555
	16.6 Kostenbeteiligungen und -erstattungen nach SGB VIII	0,00	0	0	0	0	0	556
	16.7 Sonstige soziale Leistungen	0,00	0	0	0	0	0	557
	16.8 Kostenbeteiligungen und -erstattungen für sonstige soziale Leistungen	0,00	0	0	0	0	0	558
	16.9 Zuweisungen und Zuschüsse für laufende Zwecke des Bereichs soziale Sicherung	0,00	0	0	0	0	0	559
17	– Zinsaufwendungen und sonstige Finanzaufwendungen	31,00	0	1.600	1.600	1.600	1.600	57
	darunter:							
	17.1 Zinsaufwendungen	0,00	0	0	0	0	0	571-578
	17.2 Sonstige Finanzaufwendungen	31,00	0	1.600	1.600	1.600	1.600	579
18	– Sonstige Aufwendungen	33.159,36	17.900	22.600	19.100	19.300	19.100	56, 591
19	Summe der Aufwendungen (Summe der Nummern 11 bis 18)	632.690,70	612.700	648.200	625.500	654.000	657.100	
20	Jahresergebnis (Jahresüberschuss/ Jahresfehlbetrag) vor Veränderung der Rücklagen (Saldo der Nummern 10 und 19)	-8.796,42	-45.800	-46.800	-5.700	-31.200	-32.600	
21	– Einstellung in die Kapitalrücklage	0,00	0	0	0	0	0	592
22	+ Entnahme aus der Kapitalrücklage	0,00	0	0	0	0	0	492
	darunter:							
	22.1 Entnahme aus der zweckgebundenen Kapitalrücklage aus investiv gebundenen Zuweisungen	0,00	0	0	0	0	0	4922
23	– Einstellung in die Rücklage für Belastungen aus dem kommunalen Finanzausgleich	15.203,21	24.000	21.300	15.500	1.800	700	593
24	+ Entnahme aus der Rücklage für Belastungen aus dem kommunalen Finanzausgleich	45.807,67	30.700	15.200	24.000	21.300	15.500	493
25	Jahresergebnis (Jahresüberschuss/Jahresfehlbetrag, Nummer 20 zuzüglich Nummern 22 und 24 abzüglich Nummern 21 und 23)	21.808,04	-39.100	-52.900	2.800	-11.700	-17.800	
	nachrichtlich:							
26	Ergebnisvortrag aus dem Haushaltsvorjahr	473.459,40	495.267	456.167	403.267	406.067	394.367	
27	Ergebnis (Überschuss/Fehlbetrag) zum 31. Dezember des Haushaltsjahres (Summe der Nummern 25 und 26)	495.267,44	456.167	403.267	406.067	394.367	376.567	

Teilhaushalt 1 Teilhaushalt 1 Hauptverwaltung
verantwortlich: Frau Mickschat

Dem Teilhaushalt zugeordnete Produkte: 28100 Heimat- und sonstige Kulturpflege, 57301 Kommunale allgemeine Einrichtungen und Unternehmen, 36100 Förderung von Kindern in Tageseinrichtungen und in Tagespflege, 12100 Wahlen, 21100 Grundschulen, 21500 Regionale Schulen, 11104 Gremien, 11400 Zentrale Dienste, 36600 Einrichtungen der Kinder- und Jugendarbeit, 42100 Förderung des Sports, 42401 Kommunale Sportstätten und Bäder

Teilergebnishaushalt									
Nr.	Ertrags- und Aufwandsarten (gemäß § 4 Absatz 5 GemHVO-Doppik)	Summe aller Produkte	1	Wesentlich	Wesentlich	Wesentlich	Sonstig	Sonstig	Sonstig
			Teilhaushalt 1 Hauptverwaltung	21100 Grundschulen	21500 Regionale Schulen	36100 Förderung von Kindern in	11104 Gremien	11400 Zentrale Dienste	12100 Wahlen
in €									
1	+ Steuern und ähnliche Abgaben	0	0	0	0	0	0	0	0
2	+ Zuwendungen, allgemeine Umlagen und sonstige Transfererträge	700	700	0	0	0	0	0	0
3	+ Erträge der sozialen Sicherung	0	0	0	0	0	0	0	0
4	+ Öffentlich-rechtliche Leistungsentgelte	0	0	0	0	0	0	0	0
5	+ Privatrechtliche Leistungsentgelte	14.300	14.300	0	0	0	0	0	0
6	+ Kostenerstattungen und Kostenumlagen	0	0	0	0	0	0	0	0
7	+ Andere aktivierte Eigenleistungen	0	0	0	0	0	0	0	0
8	+ Zinserträge und sonstige Finanzerträge	0	0	0	0	0	0	0	0
9	+ Sonstige Erträge	0	0	0	0	0	0	0	0
10	Summe der Erträge (Summe der Nummern 1 bis 9)	15.000	15.000	0	0	0	0	0	0
11	- Personalaufwendungen	12.400	12.400	0	0	0	12.400	0	0
12	- Versorgungsaufwendungen	0	0	0	0	0	0	0	0
13	- Aufwendungen für Sach- und Dienstleistungen	78.800	78.800	24.000	37.100	0	0	100	0
14	- Abschreibungen	4.300	4.300	0	0	0	0	0	0
15	- Zuwendungen, Umlagen und sonstige Transferaufwendungen	84.400	84.400	0	0	84.400	0	0	0
16	- Aufwendungen der sozialen Sicherung	0	0	0	0	0	0	0	0
17	- Zinsaufwendungen und sonstige Finanzaufwendungen	0	0	0	0	0	0	0	0
18	- Sonstige Aufwendungen	4.500	4.500	0	0	0	800	2.300	0
19	Summe der Aufwendungen (Summe der Nummern 11 bis 18)	184.400	184.400	24.000	37.100	84.400	13.200	2.400	0
20	Jahresergebnis des Teilhaushaltes vor Verrechnung der internen Leistungsbeziehungen und vor Veränderung der Rücklagen (Saldo der Nummern 10 und 19)	-169.400	-169.400	-24.000	-37.100	-84.400	-13.200	-2.400	0
21	+ Erträge aus internen Leistungsbeziehungen	0	0	0	0	0	0	0	0
22	- Aufwendungen aus internen Leistungsbeziehungen	0	0	0	0	0	0	0	0
23	Jahresergebnis des Teilhaushaltes nach Verrechnung der internen Leistungsbeziehungen und vor Veränderung der Rücklagen (Nummer 20 zuzüglich Nummer 21 abzüglich Nummer 22)	-169.400	-169.400	-24.000	-37.100	-84.400	-13.200	-2.400	0

Teilhaushalt 1 Teilhaushalt 1 Hauptverwaltung
verantwortlich: Frau Mickschat

Dem Teilhaushalt zugeordnete Produkte: 28100 Heimat- und sonstige Kulturpflege, 57301 Kommunale allgemeine Einrichtungen und Unternehmen, 36100 Förderung von Kindern in Tageseinrichtungen und in Tagespflege, 12100 Wahlen, 21100 Grundschulen, 21500 Regionale Schulen, 11104 Gremien, 11400 Zentrale Dienste, 36600 Einrichtungen der Kinder- und Jugendarbeit, 42100 Förderung des Sports, 42401 Kommunale Sportstätten und Bäder

Teilergebnishaushalt							
Nr.	Ertrags- und Aufwandsarten (gemäß § 4 Absatz 5 GemHVO-Doppik)	Sonstig	Sonstig	Sonstig	Sonstig	Sonstig	
		28100 Heimat- und sonstige Kulturpflege	36600 Einrichtungen der Kinder- und	42100 Förderung des Sports	42401 Kommunale Sportstätten und Bäder	57301 Kommunale allgemeine Einrichtungen und	
in €							
1	+ Steuern und ähnliche Abgaben	0	0	0	0	0	
2	+ Zuwendungen, allgemeine Umlagen und sonstige Transfererträge	0	0	0	0	700	
3	+ Erträge der sozialen Sicherung	0	0	0	0	0	
4	+ Öffentlich-rechtliche Leistungsentgelte	0	0	0	0	0	
5	+ Privatrechtliche Leistungsentgelte	0	0	0	0	14.300	
6	+ Kostenerstattungen und Kostenumlagen	0	0	0	0	0	
7	+ Andere aktivierte Eigenleistungen	0	0	0	0	0	
8	+ Zinserträge und sonstige Finanzerträge	0	0	0	0	0	
9	+ Sonstige Erträge	0	0	0	0	0	
10	Summe der Erträge (Summe der Nummern 1 bis 9)	0	0	0	0	15.000	
11	- Personalaufwendungen	0	0	0	0	0	
12	- Versorgungsaufwendungen	0	0	0	0	0	
13	- Aufwendungen für Sach- und Dienstleistungen	500	300	0	300	16.500	
14	- Abschreibungen	0	1.500	0	0	2.800	
15	- Zuwendungen, Umlagen und sonstige Transferaufwendungen	0	0	0	0	0	
16	- Aufwendungen der sozialen Sicherung	0	0	0	0	0	
17	- Zinsaufwendungen und sonstige Finanzaufwendungen	0	0	0	0	0	
18	- Sonstige Aufwendungen	0	100	0	0	1.300	
19	Summe der Aufwendungen (Summe der Nummern 11 bis 18)	500	1.900	0	300	20.600	
20	Jahresergebnis des Teilhaushaltes vor Verrechnung der internen Leistungsbeziehungen und vor Veränderung der Rücklagen (Saldo der Nummern 10 und 19)	-500	-1.900	0	-300	-5.600	
21	+ Erträge aus internen Leistungsbeziehungen	0	0	0	0	0	
22	- Aufwendungen aus internen Leistungsbeziehungen	0	0	0	0	0	
23	Jahresergebnis des Teilhaushaltes nach Verrechnung der internen Leistungsbeziehungen und vor Veränderung der Rücklagen (Nummer 20 zuzüglich Nummer 21 abzüglich Nummer 22)	-500	-1.900	0	-300	-5.600	

Teilhaushalt 1 Teilhaushalt 1 Hauptverwaltung
verantwortlich: Frau Mickschat

Dem Teilhaushalt zugeordnete Produkte: 28100 Heimat- und sonstige Kulturpflege, 57301 Kommunale allgemeine Einrichtungen und Unternehmen, 36100 Förderung von Kindern in Tageseinrichtungen und in Tagespflege, 12100 Wahlen, 21100 Grundschulen, 21500 Regionale Schulen, 11104 Gremien, 11400 Zentrale Dienste, 36600 Einrichtungen der Kinder- und Jugendarbeit, 42100 Förderung des Sports, 42401 Kommunale Sportstätten und Bäder

Teilfinanzhaushalt									
Nr.	Ein- und Auszahlungsarten (gemäß § 4 Absatz 5 GemHVO-Doppik)	Summe aller Produkte	in €						
			1 Teilhaushalt 1 Hauptverwaltung	Wesentlich 21100 Grundschulen	Wesentlich 21500 Regionale Schulen	Wesentlich 36100 Förderung von Kindern in	Sonstig 11104 Gremien	Sonstig 11400 Zentrale Dienste	Sonstig 12100 Wahlen
1	+ Steuern und ähnliche Abgaben	0	0	0	0	0	0	0	0
2	+ Zuwendungen, allgemeine Umlagen und sonstige Transfereinzahlungen	0	0	0	0	0	0	0	0
3	+ Einzahlungen der sozialen Sicherung	0	0	0	0	0	0	0	0
4	+ Öffentlich-rechtliche Leistungsentgelte	0	0	0	0	0	0	0	0
5	+ Privatrechtliche Leistungsentgelte	14.300	14.300	0	0	0	0	0	0
6	+ Kostenerstattungen und Kostenumlagen	0	0	0	0	0	0	0	0
7	+ Zinseinzahlungen und sonstige Finanzeinzahlungen	0	0	0	0	0	0	0	0
8	+ Sonstige laufende Einzahlungen	0	0	0	0	0	0	0	0
9	Summe der laufenden Einzahlungen (Summe der Nummern 1 bis 8)	14.300	14.300	0	0	0	0	0	0
10	- Personalauszahlungen	12.400	12.400	0	0	0	12.400	0	0
11	- Versorgungsauszahlungen	0	0	0	0	0	0	0	0
12	- Auszahlungen für Sach- und Dienstleistungen	78.800	78.800	24.000	37.100	0	0	100	0
13	- Zuwendungen, Umlagen und sonstige Transferauszahlungen	84.400	84.400	0	0	84.400	0	0	0
14	- Auszahlungen der sozialen Sicherungen	0	0	0	0	0	0	0	0
15	- Zinsauszahlungen und sonstige Finanzauszahlungen	0	0	0	0	0	0	0	0
16	- Sonstige laufende Auszahlungen	4.500	4.500	0	0	0	800	2.300	0
17	Summe der laufenden Auszahlungen (Summe der Nummern 10 bis 16)	180.100	180.100	24.000	37.100	84.400	13.200	2.400	0
18	Jahresbezogener Saldo der laufenden Ein- und Auszahlungen vor planmäßiger Tilgung (Saldo der Nummern 9 und 17)	-165.800	-165.800	-24.000	-37.100	-84.400	-13.200	-2.400	0
18.1	Saldo der Ein- und Auszahlungen aus internen Leistungsbeziehungen	0	0	0	0	0	0	0	0
18.2	Jahresbezogener Saldo der laufenden Ein- und Auszahlungen vor planmäßiger Tilgung nach Verrechnung der internen Leistungsbeziehungen (Summe der Nummern 18 und 18.1)	-165.800	-165.800	-24.000	-37.100	-84.400	-13.200	-2.400	0
19	+ Einzahlungen aus Investitionszuwendungen	0	0	0	0	0	0	0	0
20	+ Einzahlungen aus Beiträgen und ähnlichen Entgelten	0	0	0	0	0	0	0	0
21	+ Einzahlungen aus Anlagevermögen	0	0	0	0	0	0	0	0
22	+ Einzahlungen aus sonstigen Ausleihungen und Kreditgewährungen	0	0	0	0	0	0	0	0
23	+ Sonstige Investitionseinzahlungen	0	0	0	0	0	0	0	0
24	Summe der Einzahlungen aus Investitionstätigkeit (Summe der Nummern 19 bis 23)	0	0	0	0	0	0	0	0
25	- Auszahlungen für Anlagevermögen	0	0	0	0	0	0	0	0
26	- Auszahlungen für sonstige Ausleihungen und Kreditgewährungen	0	0	0	0	0	0	0	0
27	- Sonstige Investitionsauszahlungen	0	0	0	0	0	0	0	0
28	Summe der Auszahlungen aus Investitionstätigkeit (Summe der Nummern 25 bis 27)	0	0	0	0	0	0	0	0
29	Saldo der Ein- und Auszahlungen aus Investitionstätigkeit (Saldo der Nummern 24 und 28)	0	0	0	0	0	0	0	0
30	Finanzmittelüberschuss/ Finanzmittelfehlbetrag des Teilhaushaltes (Summe der Nummern 18.2 und 29)	-165.800	-165.800	-24.000	-37.100	-84.400	-13.200	-2.400	0

Teilhaushalt 1 Teilhaushalt 1 Hauptverwaltung
verantwortlich: Frau Mickschat

Dem Teilhaushalt zugeordnete Produkte: 28100 Heimat- und sonstige Kulturpflege, 57301 Kommunale allgemeine Einrichtungen und Unternehmen, 36100 Förderung von Kindern in Tageseinrichtungen und in Tagespflege, 12100 Wahlen, 21100 Grundschulen, 21500 Regionale Schulen, 11104 Gremien, 11400 Zentrale Dienste, 36600 Einrichtungen der Kinder- und Jugendarbeit, 42100 Förderung des Sports, 42401 Kommunale Sportstätten und Bäder

Teilfinanzhaushalt							
Nr.	Ein- und Auszahlungsarten (gemäß § 4 Absatz 5 GemHVO-Doppik)	Sonstig	Sonstig	Sonstig	Sonstig	Sonstig	
		28100 Heimat- und sonstige Kulturpflege	36600 Einrichtungen der Kinder- und	42100 Förderung des Sports	42401 Kommunale Sportstätten und Bäder	57301 Kommunale allgemeine Einrichtungen und	
in €							
1	+ Steuern und ähnliche Abgaben	0	0	0	0	0	
2	+ Zuwendungen, allgemeine Umlagen und sonstige Transfereinzahlungen	0	0	0	0	0	
3	+ Einzahlungen der sozialen Sicherung	0	0	0	0	0	
4	+ Öffentlich-rechtliche Leistungsentgelte	0	0	0	0	0	
5	+ Privatrechtliche Leistungsentgelte	0	0	0	0	14.300	
6	+ Kostenerstattungen und Kostenumlagen	0	0	0	0	0	
7	+ Zinseinzahlungen und sonstige Finanzeinzahlungen	0	0	0	0	0	
8	+ Sonstige laufende Einzahlungen	0	0	0	0	0	
9	Summe der laufenden Einzahlungen (Summe der Nummern 1 bis 8)	0	0	0	0	14.300	
10	- Personalauszahlungen	0	0	0	0	0	
11	- Versorgungsauszahlungen	0	0	0	0	0	
12	- Auszahlungen für Sach- und Dienstleistungen	500	300	0	300	16.500	
13	- Zuwendungen, Umlagen und sonstige Transferauszahlungen	0	0	0	0	0	
14	- Auszahlungen der sozialen Sicherungen	0	0	0	0	0	
15	- Zinsauszahlungen und sonstige Finanzauszahlungen	0	0	0	0	0	
16	- Sonstige laufende Auszahlungen	0	100	0	0	1.300	
17	Summe der laufenden Auszahlungen (Summe der Nummern 10 bis 16)	500	400	0	300	17.800	
18	Jahresbezogener Saldo der laufenden Ein- und Auszahlungen vor planmäßiger Tilgung (Saldo der Nummern 9 und 17)	-500	-400	0	-300	-3.500	
18.1	Saldo der Ein- und Auszahlungen aus internen Leistungsbeziehungen	0	0	0	0	0	
18.2	Jahresbezogener Saldo der laufenden Ein- und Auszahlungen vor planmäßiger Tilgung nach Verrechnung der internen Leistungsbeziehungen (Summe der Nummern 18 und 18.1)	-500	-400	0	-300	-3.500	
19	+ Einzahlungen aus Investitionszuwendungen	0	0	0	0	0	
20	+ Einzahlungen aus Beiträgen und ähnlichen Entgelten	0	0	0	0	0	
21	+ Einzahlungen aus Anlagevermögen	0	0	0	0	0	
22	+ Einzahlungen aus sonstigen Ausleihungen und Kreditgewährungen	0	0	0	0	0	
23	+ Sonstige Investitionseinzahlungen	0	0	0	0	0	
24	Summe der Einzahlungen aus Investitionstätigkeit (Summe der Nummern 19 bis 23)	0	0	0	0	0	
25	- Auszahlungen für Anlagevermögen	0	0	0	0	0	
26	- Auszahlungen für sonstige Ausleihungen und Kreditgewährungen	0	0	0	0	0	
27	- Sonstige Investitionsauszahlungen	0	0	0	0	0	
28	Summe der Auszahlungen aus Investitionstätigkeit (Summe der Nummern 25 bis 27)	0	0	0	0	0	
29	Saldo der Ein- und Auszahlungen aus Investitionstätigkeit (Saldo der Nummern 24 und 28)	0	0	0	0	0	
30	Finanzmittelüberschuss/ Finanzmittelfehlbetrag des Teilhaushaltes (Summe der Nummern 18.2 und 29)	-500	-400	0	-300	-3.500	

Teilhaushalt 2 Teilhaushalt 2 Finanzverwaltung
verantwortlich: Herr Schultze

Dem Teilhaushalt zugeordnete Produkte: 11601 Finanzen, 11604 Beteiligungen, Anteile, Wertpapiere des Anlagevermögens, 11602 Zahlungsabwicklung, 54000 Konzessionsabgaben

Teilergebnishaushalt								
Nr.	Ertrags- und Aufwandsarten (gemäß § 4 Absatz 5 GemHVO-Doppik)	Summe aller Produkte	2	Wesentlich	Sonstig	Sonstig	Sonstig	
			Teilhaushalt 2 Finanzverwal- tung	54000 Konzessionsab- gaben	11601 Finanzen	11602 Zahlungsabwick- lung	11604 Beteiligungen, Anteile, Wertpapiere des	
in €								
1	+ Steuern und ähnliche Abgaben	0	0	0	0	0	0	
2	+ Zuwendungen, allgemeine Umlagen und sonstige Transfererträge	0	0	0	0	0	0	
3	+ Erträge der sozialen Sicherung	0	0	0	0	0	0	
4	+ Öffentlich-rechtliche Leistungsentgelte	0	0	0	0	0	0	
5	+ Privatrechtliche Leistungsentgelte	0	0	0	0	0	0	
6	+ Kostenerstattungen und Kostenumlagen	0	0	0	0	0	0	
7	+ Andere aktivierte Eigenleistungen	0	0	0	0	0	0	
8	+ Zinserträge und sonstige Finanzerträge	2.200	2.200	0	0	0	2.200	
9	+ Sonstige Erträge	8.600	8.600	8.600	0	0	0	
10	Summe der Erträge (Summe der Nummern 1 bis 9)	10.800	10.800	8.600	0	0	2.200	
11	- Personalaufwendungen	0	0	0	0	0	0	
12	- Versorgungsaufwendungen	0	0	0	0	0	0	
13	- Aufwendungen für Sach- und Dienstleistungen	0	0	0	0	0	0	
14	- Abschreibungen	0	0	0	0	0	0	
15	- Zuwendungen, Umlagen und sonstige Transferaufwendungen	0	0	0	0	0	0	
16	- Aufwendungen der sozialen Sicherung	0	0	0	0	0	0	
17	- Zinsaufwendungen und sonstige Finanzaufwendungen	0	0	0	0	0	0	
18	- Sonstige Aufwendungen	0	0	0	0	0	0	
19	Summe der Aufwendungen (Summe der Nummern 11 bis 18)	0	0	0	0	0	0	
20	Jahresergebnis des Teilhaushaltes vor Verrechnung der internen Leistungsbeziehungen und vor Veränderung der Rücklagen (Saldo der Nummern 10 und 19)	10.800	10.800	8.600	0	0	2.200	
21	+ Erträge aus internen Leistungsbeziehungen	0	0	0	0	0	0	
22	- Aufwendungen aus internen Leistungsbeziehungen	0	0	0	0	0	0	
23	Jahresergebnis des Teilhaushaltes nach Verrechnung der internen Leistungsbeziehungen und vor Veränderung der Rücklagen (Nummer 20 zuzüglich Nummer 21 abzüglich Nummer 22)	10.800	10.800	8.600	0	0	2.200	

Teilhaushalt 2 Teilhaushalt 2 Finanzverwaltung
verantwortlich: Herr Schultze

Dem Teilhaushalt zugeordnete Produkte: 11601 Finanzen, 11604 Beteiligungen, Anteile, Wertpapiere des Anlagevermögens, 11602 Zahlungsabwicklung, 54000 Konzessionsabgaben

Nr.	Ein- und Auszahlungsarten (gemäß § 4 Absatz 5 GemHVO-Doppik)	Teilfinanzhaushalt							
		Summe aller Produkte	2 Teilhaushalt 2 Finanzverwal- tung	Wesentlich	Sonstig	Sonstig	Sonstig		
				54000 Konzessionsabg aben	11601 Finanzen	11602 Zahlungsabwick- lung	11604 Beteiligungen, Anteile, Wertpapiere des		
in €									
1	+ Steuern und ähnliche Abgaben	0	0	0	0	0	0		
2	+ Zuwendungen, allgemeine Umlagen und sonstige Transfereinzahlungen	0	0	0	0	0	0		
3	+ Einzahlungen der sozialen Sicherung	0	0	0	0	0	0		
4	+ Öffentlich-rechtliche Leistungsentgelte	0	0	0	0	0	0		
5	+ Privatrechtliche Leistungsentgelte	0	0	0	0	0	0		
6	+ Kostenerstattungen und Kostenumlagen	0	0	0	0	0	0		
7	+ Zinseinzahlungen und sonstige Finanzeinzahlungen	2.200	2.200	0	0	0	2.200		
8	+ Sonstige laufende Einzahlungen	8.600	8.600	8.600	0	0	0		
9	Summe der laufenden Einzahlungen (Summe der Nummern 1 bis 8)	10.800	10.800	8.600	0	0	2.200		
10	– Personalauszahlungen	0	0	0	0	0	0		
11	– Versorgungsauszahlungen	0	0	0	0	0	0		
12	– Auszahlungen für Sach- und Dienstleistungen	0	0	0	0	0	0		
13	– Zuwendungen, Umlagen und sonstige Transferauszahlungen	0	0	0	0	0	0		
14	– Auszahlungen der sozialen Sicherungen	0	0	0	0	0	0		
15	– Zinsauszahlungen und sonstige Finanzauszahlungen	0	0	0	0	0	0		
16	– Sonstige laufende Auszahlungen	0	0	0	0	0	0		
17	Summe der laufenden Auszahlungen (Summe der Nummern 10 bis 16)	0	0	0	0	0	0		
18	Jahresbezogener Saldo der laufenden Ein- und Auszahlungen vor planmäßiger Tilgung (Saldo der Nummern 9 und 17)	10.800	10.800	8.600	0	0	2.200		
18.1	Saldo der Ein- und Auszahlungen aus internen Leistungsbeziehungen	0	0	0	0	0	0		
18.2	Jahresbezogener Saldo der laufenden Ein- und Auszahlungen vor planmäßiger Tilgung nach Verrechnung der internen Leistungsbeziehungen (Summe der Nummern 18 und 18.1)	10.800	10.800	8.600	0	0	2.200		
19	+ Einzahlungen aus Investitionszuwendungen	0	0	0	0	0	0		
20	+ Einzahlungen aus Beiträgen und ähnlichen Entgelten	0	0	0	0	0	0		
21	+ Einzahlungen aus Anlagevermögen	0	0	0	0	0	0		
22	+ Einzahlungen aus sonstigen Ausleihungen und Kreditgewährungen	0	0	0	0	0	0		
23	+ Sonstige Investitionseinzahlungen	0	0	0	0	0	0		
24	Summe der Einzahlungen aus Investitionstätigkeit (Summe der Nummern 19 bis 23)	0	0	0	0	0	0		
25	– Auszahlungen für Anlagevermögen	0	0	0	0	0	0		
26	– Auszahlungen für sonstige Ausleihungen und Kreditgewährungen	0	0	0	0	0	0		
27	– Sonstige Investitionsauszahlungen	0	0	0	0	0	0		
28	Summe der Auszahlungen aus Investitionstätigkeit (Summe der Nummern 25 bis 27)	0	0	0	0	0	0		
29	Saldo der Ein- und Auszahlungen aus Investitionstätigkeit (Saldo der Nummern 24 und 28)	0	0	0	0	0	0		
30	Finanzmittelüberschuss/ Finanzmittelfehlbetrag des Teilhaushaltes (Summe der Nummern 18.2 und 29)	10.800	10.800	8.600	0	0	2.200		

Teilhaushalt 3 Teilhaushalt 3 Bau- und Ordnungsamt
verantwortlich: Herr Nowak

Dem Teilhaushalt zugeordnete Produkte: 11402 Liegenschaften, 12600 Brandschutz, 54101 Gemeindestraßen, 53802 Festsetzung Abwasserabgabe, 55200 Öffentliches Gewässer, Wasserbauliche Anlagen, Gewässerschutz, 54901 Straßenrechtsangelegenheiten, Straßenaufsichtsbehörde, 51100 Räumliche Planungs- und Entwicklungsmaßnahmen, 52100 Bau- und Grundstücksordnung, 54201 Kreisstraßen, 54301 Landesstraßen, 54401 Bundesstraßen, 54501 Straßenreinigung, Winterdienst, 55101 Öffentliches Grün, Landschaftsbau

Teilergebnishaushalt									
Nr.	Ertrags- und Aufwandsarten (gemäß § 4 Absatz 5 GemHVO-Doppik)	Summe aller Produkte	3	Wesentlich	Wesentlich	Wesentlich	Sonstig	Sonstig	Sonstig
			Teilhaushalt 3 Bau- und Ordnungsamt	11402 Liegenschaften	12600 Brandschutz	54101 Gemeindestraße n	51100 Räumliche Planungs- und	52100 Bau- und Grundstücksordn ung	53802 Festsetzung Abwasserabgab e
in €									
1	+ Steuern und ähnliche Abgaben	0	0	0	0	0	0	0	0
2	+ Zuwendungen, allgemeine Umlagen und sonstige Transfererträge	28.400	28.400	1.100	1.200	26.100	0	0	0
3	+ Erträge der sozialen Sicherung	0	0	0	0	0	0	0	0
4	+ Öffentlich-rechtliche Leistungsentgelte	32.800	32.800	0	200	2.500	0	0	0
5	+ Privatrechtliche Leistungsentgelte	68.000	68.000	67.500	500	0	0	0	0
6	+ Kostenerstattungen und Kostenumlagen	0	0	0	0	0	0	0	0
7	+ Andere aktivierte Eigenleistungen	0	0	0	0	0	0	0	0
8	+ Zinserträge und sonstige Finanzerträge	0	0	0	0	0	0	0	0
9	+ Sonstige Erträge	0	0	0	0	0	0	0	0
10	Summe der Erträge (Summe der Nummern 1 bis 9)	129.200	129.200	68.600	1.900	28.600	0	0	0
11	- Personalaufwendungen	24.800	24.800	0	3.600	0	0	0	0
12	- Versorgungsaufwendungen	0	0	0	0	0	0	0	0
13	- Aufwendungen für Sach- und Dienstleistungen	142.100	142.100	50.000	7.600	40.500	0	0	0
14	- Abschreibungen	42.700	42.700	5.700	3.200	33.300	0	0	0
15	- Zuwendungen, Umlagen und sonstige Transferaufwendungen	0	0	0	0	0	0	0	0
16	- Aufwendungen der sozialen Sicherung	0	0	0	0	0	0	0	0
17	- Zinsaufwendungen und sonstige Finanzaufwendungen	0	0	0	0	0	0	0	0
18	- Sonstige Aufwendungen	18.100	18.100	5.600	11.100	0	200	0	0
19	Summe der Aufwendungen (Summe der Nummern 11 bis 18)	227.700	227.700	61.300	25.500	73.800	200	0	0
20	Jahresergebnis des Teilhaushaltes vor Verrechnung der internen Leistungsbeziehungen und vor Veränderung der Rücklagen (Saldo der Nummern 10 und 19)	-98.500	-98.500	7.300	-23.600	-45.200	-200	0	0
21	+ Erträge aus internen Leistungsbeziehungen	0	0	0	0	0	0	0	0
22	- Aufwendungen aus internen Leistungsbeziehungen	0	0	0	0	0	0	0	0
23	Jahresergebnis des Teilhaushaltes nach Verrechnung der internen Leistungsbeziehungen und vor Veränderung der Rücklagen (Nummer 20 zuzüglich Nummer 21 abzüglich Nummer 22)	-98.500	-98.500	7.300	-23.600	-45.200	-200	0	0

Teilhaushalt 3 Teilhaushalt 3 Bau- und Ordnungsamt
verantwortlich: Herr Nowak

Dem Teilhaushalt zugeordnete Produkte: 11402 Liegenschaften, 12600 Brandschutz, 54101 Gemeindestraßen, 53802 Festsetzung Abwasserabgabe, 55200 Öffentliches Gewässer, Wasserbauliche Anlagen, Gewässerschutz, 54901 Straßenrechtsangelegenheiten, Straßenaufsichtsbehörde, 51100 Räumliche Planungs- und Entwicklungsmaßnahmen, 52100 Bau- und Grundstücksordnung, 54201 Kreisstraßen, 54301 Landesstraßen, 54401 Bundesstraßen, 54501 Straßenreinigung, Winterdienst, 55101 Öffentliches Grün, Landschaftsbau

Teilergebnishaushalt									
Nr.	Ertrags- und Aufwandsarten (gemäß § 4 Absatz 5 GemHVO-Doppik)	Sonstig	Sonstig	Sonstig	Sonstig	Sonstig	Sonstig	Sonstig	Sonstig
		54201 Kreisstraßen	54301 Landesstraßen	54401 Bundesstraßen	54501 Straßenreinigung , Winterdienst	54901 Straßenrechtsan gelegenheiten,	55101 Öffentliches Grün, Landschaftsbau	55200 Öffentliches Gewässer, Wasserbauliche	
in €									
1	+ Steuern und ähnliche Abgaben	0	0	0	0	0	0	0	0
2	+ Zuwendungen, allgemeine Umlagen und sonstige Transfererträge	0	0	0	0	0	0	0	0
3	+ Erträge der sozialen Sicherung	0	0	0	0	0	0	0	0
4	+ Öffentlich-rechtliche Leistungsentgelte	0	0	0	0	0	0	0	30.100
5	+ Privatrechtliche Leistungsentgelte	0	0	0	0	0	0	0	0
6	+ Kostenerstattungen und Kostenumlagen	0	0	0	0	0	0	0	0
7	+ Andere aktivierte Eigenleistungen	0	0	0	0	0	0	0	0
8	+ Zinserträge und sonstige Finanzerträge	0	0	0	0	0	0	0	0
9	+ Sonstige Erträge	0	0	0	0	0	0	0	0
10	Summe der Erträge (Summe der Nummern 1 bis 9)	0	0	0	0	0	0	0	30.100
11	- Personalaufwendungen	0	0	0	0	0	21.200	0	0
12	- Versorgungsaufwendungen	0	0	0	0	0	0	0	0
13	- Aufwendungen für Sach- und Dienstleistungen	0	0	0	4.000	0	9.900	30.100	0
14	- Abschreibungen	0	0	0	0	0	500	0	0
15	- Zuwendungen, Umlagen und sonstige Transferaufwendungen	0	0	0	0	0	0	0	0
16	- Aufwendungen der sozialen Sicherung	0	0	0	0	0	0	0	0
17	- Zinsaufwendungen und sonstige Finanzaufwendungen	0	0	0	0	0	0	0	0
18	- Sonstige Aufwendungen	0	0	0	0	0	1.200	0	0
19	Summe der Aufwendungen (Summe der Nummern 11 bis 18)	0	0	0	4.000	0	32.800	30.100	0
20	Jahresergebnis des Teilhaushaltes vor Verrechnung der internen Leistungsbeziehungen und vor Veränderung der Rücklagen (Saldo der Nummern 10 und 19)	0	0	0	-4.000	0	-32.800	0	0
21	+ Erträge aus internen Leistungsbeziehungen	0	0	0	0	0	0	0	0
22	- Aufwendungen aus internen Leistungsbeziehungen	0	0	0	0	0	0	0	0
23	Jahresergebnis des Teilhaushaltes nach Verrechnung der internen Leistungsbeziehungen und vor Veränderung der Rücklagen (Nummer 20 zuzüglich Nummer 21 abzüglich Nummer 22)	0	0	0	-4.000	0	-32.800	0	0

Teilhaushalt 3 Teilhaushalt 3 Bau- und Ordnungsamt
verantwortlich: Herr Nowak

Dem Teilhaushalt zugeordnete Produkte: 12600 Brandschutz, 11402 Liegenschaften, 53802 Festsetzung Abwasserabgabe, 54101 Gemeindestraßen, 55200 Öffentliches Gewässer, Wasserbauliche Anlagen, Gewässerschutz, 54901 Straßenrechtsangelegenheiten, Straßenaufsichtsbehörde, 51100 Räumliche Planungs- und Entwicklungsmaßnahmen, 52100 Bau- und Grundstücksordnung, 54201 Kreisstraßen, 54301 Landesstraßen, 54401 Bundesstraßen, 54501 Straßenreinigung, Winterdienst, 55101 Öffentliches Grün, Landschaftsbau

Teilfinanzhaushalt									
Nr.	Ein- und Auszahlungsarten (gemäß § 4 Absatz 5 GemHVO-Doppik)	Summe aller Produkte	3	Wesentlich	Wesentlich	Wesentlich	Sonstig	Sonstig	Sonstig
			Teilhaushalt 3 Bau- und Ordnungsamt	11402 Liegenschaften	12600 Brandschutz	54101 Gemeindestraße n	51100 Räumliche Planungs- und	52100 Bau- und Grundstücksordn ung	53802 Festsetzung Abwasserabgab e
in €									
1	+ Steuern und ähnliche Abgaben	0	0	0	0	0	0	0	0
2	+ Zuwendungen, allgemeine Umlagen und sonstige Transfereinzahlungen	0	0	0	0	0	0	0	0
3	+ Einzahlungen der sozialen Sicherung	0	0	0	0	0	0	0	0
4	+ Öffentlich-rechtliche Leistungsentgelte	30.300	30.300	0	200	0	0	0	0
5	+ Privatrechtliche Leistungsentgelte	68.000	68.000	67.500	500	0	0	0	0
6	+ Kostenerstattungen und Kostenumlagen	0	0	0	0	0	0	0	0
7	+ Zinseinzahlungen und sonstige Finanzeinzahlungen	0	0	0	0	0	0	0	0
8	+ Sonstige laufende Einzahlungen	0	0	0	0	0	0	0	0
9	Summe der laufenden Einzahlungen (Summe der Nummern 1 bis 8)	98.300	98.300	67.500	700	0	0	0	0
10	- Personalauszahlungen	24.800	24.800	0	3.600	0	0	0	0
11	- Versorgungsauszahlungen	0	0	0	0	0	0	0	0
12	- Auszahlungen für Sach- und Dienstleistungen	142.100	142.100	50.000	7.600	40.500	0	0	0
13	- Zuwendungen, Umlagen und sonstige Transferauszahlungen	0	0	0	0	0	0	0	0
14	- Auszahlungen der sozialen Sicherungen	0	0	0	0	0	0	0	0
15	- Zinsauszahlungen und sonstige Finanzauszahlungen	0	0	0	0	0	0	0	0
16	- Sonstige laufende Auszahlungen	18.100	18.100	5.600	11.100	0	200	0	0
17	Summe der laufenden Auszahlungen (Summe der Nummern 10 bis 16)	185.000	185.000	55.600	22.300	40.500	200	0	0
18	Jahresbezogener Saldo der laufenden Ein- und Auszahlungen vor planmäßiger Tilgung (Saldo der Nummern 9 und 17)	-86.700	-86.700	11.900	-21.600	-40.500	-200	0	0
18.1	Saldo der Ein- und Auszahlungen aus internen Leistungsbeziehungen	0	0	0	0	0	0	0	0
18.2	Jahresbezogener Saldo der laufenden Ein- und Auszahlungen vor planmäßiger Tilgung nach Verrechnung der internen Leistungsbeziehungen (Summe der Nummern 18 und 18.1)	-86.700	-86.700	11.900	-21.600	-40.500	-200	0	0
19	+ Einzahlungen aus Investitionszuwendungen	41.200	41.200	0	41.200	0	0	0	0
20	+ Einzahlungen aus Beiträgen und ähnlichen Entgelten	8.500	8.500	0	0	8.500	0	0	0
21	+ Einzahlungen aus Anlagevermögen	0	0	0	0	0	0	0	0
22	+ Einzahlungen aus sonstigen Ausleihungen und Kreditgewährungen	0	0	0	0	0	0	0	0
23	+ Sonstige Investitionseinzahlungen	0	0	0	0	0	0	0	0
24	Summe der Einzahlungen aus Investitionstätigkeit (Summe der Nummern 19 bis 23)	49.700	49.700	0	41.200	8.500	0	0	0
25	- Auszahlungen für Anlagevermögen	193.400	193.400	22.900	166.500	0	0	0	0
26	- Auszahlungen für sonstige Ausleihungen und Kreditgewährungen	0	0	0	0	0	0	0	0
27	- Sonstige Investitionsauszahlungen	0	0	0	0	0	0	0	0
28	Summe der Auszahlungen aus Investitionstätigkeit (Summe der Nummern 25 bis 27)	193.400	193.400	22.900	166.500	0	0	0	0
29	Saldo der Ein- und Auszahlungen aus Investitionstätigkeit (Saldo der Nummern 24 und 28)	-143.700	-143.700	-22.900	-125.300	8.500	0	0	0
30	Finanzmittelüberschuss/ Finanzmittelfehlbetrag des Teilhaushaltes (Summe der Nummern 18.2 und 29)	-230.400	-230.400	-11.000	-146.900	-32.000	-200	0	0

Teilhaushalt 3 Teilhaushalt 3 Bau- und Ordnungsamt
verantwortlich: Herr Nowak

Dem Teilhaushalt zugeordnete Produkte: 12600 Brandschutz, 11402 Liegenschaften, 53802 Festsetzung Abwasserabgabe, 54101 Gemeindestraßen, 55200 Öffentliches Gewässer, Wasserbauliche Anlagen, Gewässerschutz, 54901 Straßenrechtsangelegenheiten, Straßenaufsichtsbehörde, 51100 Räumliche Planungs- und Entwicklungsmaßnahmen, 52100 Bau- und Grundstücksordnung, 54201 Kreisstraßen, 54301 Landesstraßen, 54401 Bundesstraßen, 54501 Straßenreinigung, Winterdienst, 55101 Öffentliches Grün, Landschaftsbau

		Teilfinanzhaushalt							
Nr.	Ein- und Auszahlungsarten (gemäß § 4 Absatz 5 GemHVO-Doppik)	Sonstig	Sonstig	Sonstig	Sonstig	Sonstig	Sonstig	Sonstig	Sonstig
		54201 Kreisstraßen	54301 Landesstraßen	54401 Bundesstraßen	54501 Straßenreinigung , Winterdienst	54901 Straßenrechtsan- gelegenheiten,	55101 Öffentliches Grün, Landschaftsbau	55200 Öffentliches Gewässer, Wasserbauliche	
		in €							
1	+ Steuern und ähnliche Abgaben	0	0	0	0	0	0	0	0
2	+ Zuwendungen, allgemeine Umlagen und sonstige Transfereinzahlungen	0	0	0	0	0	0	0	0
3	+ Einzahlungen der sozialen Sicherung	0	0	0	0	0	0	0	0
4	+ Öffentlich-rechtliche Leistungsentgelte	0	0	0	0	0	0	0	30.100
5	+ Privatrechtliche Leistungsentgelte	0	0	0	0	0	0	0	0
6	+ Kostenerstattungen und Kostenumlagen	0	0	0	0	0	0	0	0
7	+ Zinseinzahlungen und sonstige Finanzeinzahlungen	0	0	0	0	0	0	0	0
8	+ Sonstige laufende Einzahlungen	0	0	0	0	0	0	0	0
9	Summe der laufenden Einzahlungen (Summe der Nummern 1 bis 8)	0	0	0	0	0	0	0	30.100
10	- Personalauszahlungen	0	0	0	0	0	0	21.200	0
11	- Versorgungsauszahlungen	0	0	0	0	0	0	0	0
12	- Auszahlungen für Sach- und Dienstleistungen	0	0	0	4.000	0	0	9.900	30.100
13	- Zuwendungen, Umlagen und sonstige Transferauszahlungen	0	0	0	0	0	0	0	0
14	- Auszahlungen der sozialen Sicherungen	0	0	0	0	0	0	0	0
15	- Zinsauszahlungen und sonstige Finanzauszahlungen	0	0	0	0	0	0	0	0
16	- Sonstige laufende Auszahlungen	0	0	0	0	0	0	1.200	0
17	Summe der laufenden Auszahlungen (Summe der Nummern 10 bis 16)	0	0	0	4.000	0	32.300	30.100	0
18	Jahresbezogener Saldo der laufenden Ein- und Auszahlungen vor planmäßiger Tilgung (Saldo der Nummern 9 und 17)	0	0	0	-4.000	0	-32.300	0	0
18.1	Saldo der Ein- und Auszahlungen aus internen Leistungsbeziehungen	0	0	0	0	0	0	0	0
18.2	Jahresbezogener Saldo der laufenden Ein- und Auszahlungen vor planmäßiger Tilgung nach Verrechnung der internen Leistungsbeziehungen (Summe der Nummern 18 und 18.1)	0	0	0	-4.000	0	-32.300	0	0
19	+ Einzahlungen aus Investitionszuwendungen	0	0	0	0	0	0	0	0
20	+ Einzahlungen aus Beiträgen und ähnlichen Entgelten	0	0	0	0	0	0	0	0
21	+ Einzahlungen aus Anlagevermögen	0	0	0	0	0	0	0	0
22	+ Einzahlungen aus sonstigen Ausleihungen und Kreditgewährungen	0	0	0	0	0	0	0	0
23	+ Sonstige Investitionseinzahlungen	0	0	0	0	0	0	0	0
24	Summe der Einzahlungen aus Investitionstätigkeit (Summe der Nummern 19 bis 23)	0	0	0	0	0	0	0	0
25	- Auszahlungen für Anlagevermögen	0	0	0	0	0	0	4.000	0
26	- Auszahlungen für sonstige Ausleihungen und Kreditgewährungen	0	0	0	0	0	0	0	0
27	- Sonstige Investitionsauszahlungen	0	0	0	0	0	0	0	0
28	Summe der Auszahlungen aus Investitionstätigkeit (Summe der Nummern 25 bis 27)	0	0	0	0	0	4.000	0	0
29	Saldo der Ein- und Auszahlungen aus Investitionstätigkeit (Saldo der Nummern 24 und 28)	0	0	0	0	0	-4.000	0	0
30	Finanzmittelüberschuss/ Finanzmittelfehlbetrag des Teilhaushaltes (Summe der Nummern 18.2 und 29)	0	0	0	-4.000	0	-36.300	0	0

Teilhaushalt 4 Teilhaushalt 4 Zentrale Finanzdienstleistungen
verantwortlich: Herr Schultze

Dem Teilhaushalt zugeordnete Produkte: 61100 Steuern, allgemeine Zuweisungen, allgemeine Umlagen, 61200 Sonstige allgemeine Finanzwirtschaft, 62600 Beteiligungen, Anteile, Wertpapiere des Anlagevermögens, 61108 Umbuchung gemäß § 12 Nr. 4 oder 5 GemHVO-Doppik, 61300 Abwicklung Vorjahre

Teilergebnishaushalt								
Nr.	Ertrags- und Aufwandsarten (gemäß § 4 Absatz 5 GemHVO-Doppik)	Summe aller Produkte	4	Wesentlich	Sonstig	Sonstig	Sonstig	Sonstig
			Teilhaushalt 4 Zentrale Finanzdienstleist- ungen	61100 Steuern, allgemeine Zuweisungen,	61108 Umbuchung gemäß § 12 Nr. 4 oder 5	61200 Sonstige allgemeine Finanzwirtschaft	61300 Abwicklung Vorjahre	62600 Beteiligungen, Anteile, Wertpapiere des
in €								
1	+ Steuern und ähnliche Abgaben	236.300	236.300	236.300	0	0	0	0
2	+ Zuwendungen, allgemeine Umlagen und sonstige Transfererträge	209.500	209.500	209.500	0	0	0	0
3	+ Erträge der sozialen Sicherung	0	0	0	0	0	0	0
4	+ Öffentlich-rechtliche Leistungsentgelte	0	0	0	0	0	0	0
5	+ Privatrechtliche Leistungsentgelte	0	0	0	0	0	0	0
6	+ Kostenerstattungen und Kostenumlagen	0	0	0	0	0	0	0
7	+ Andere aktivierte Eigenleistungen	0	0	0	0	0	0	0
8	+ Zinserträge und sonstige Finanzerträge	0	0	0	0	0	0	0
9	+ Sonstige Erträge	600	600	0	0	600	0	0
10	Summe der Erträge (Summe der Nummern 1 bis 9)	446.400	446.400	445.800	0	600	0	0
11	- Personalaufwendungen	0	0	0	0	0	0	0
12	- Versorgungsaufwendungen	0	0	0	0	0	0	0
13	- Aufwendungen für Sach- und Dienstleistungen	0	0	0	0	0	0	0
14	- Abschreibungen	0	0	0	0	0	0	0
15	- Zuwendungen, Umlagen und sonstige Transferaufwendungen	234.500	234.500	234.500	0	0	0	0
16	- Aufwendungen der sozialen Sicherung	0	0	0	0	0	0	0
17	- Zinsaufwendungen und sonstige Finanzaufwendungen	1.600	1.600	0	0	1.600	0	0
18	- Sonstige Aufwendungen	0	0	0	0	0	0	0
19	Summe der Aufwendungen (Summe der Nummern 11 bis 18)	236.100	236.100	234.500	0	1.600	0	0
20	Jahresergebnis des Teilhaushaltes vor Verrechnung der internen Leistungsbeziehungen und vor Veränderung der Rücklagen (Saldo der Nummern 10 und 19)	210.300	210.300	211.300	0	-1.000	0	0
21	+ Erträge aus internen Leistungsbeziehungen	0	0	0	0	0	0	0
22	- Aufwendungen aus internen Leistungsbeziehungen	0	0	0	0	0	0	0
23	Jahresergebnis des Teilhaushaltes nach Verrechnung der internen Leistungsbeziehungen und vor Veränderung der Rücklagen (Nummer 20 zuzüglich Nummer 21 abzüglich Nummer 22)	210.300	210.300	211.300	0	-1.000	0	0

Teilhaushalt 4 Teilhaushalt 4 Zentrale Finanzdienstleistungen
verantwortlich: Herr Schultze

Dem Teilhaushalt zugeordnete Produkte: 61100 Steuern, allgemeine Zuweisungen, allgemeine Umlagen, 61200 Sonstige allgemeine Finanzwirtschaft, 62600 Beteiligungen, Anteile, Wertpapiere des Anlagevermögens, 61108 Umbuchung gemäß § 12 Nr. 4 oder 5 GemHVO-Doppik, 61300 Abwicklung Vorjahre

Nr.	Ein- und Auszahlungsarten (gemäß § 4 Absatz 5 GemHVO-Doppik)	Teilfinanzhaushalt							
		Summe aller Produkte	4 Teilhaushalt 4 Zentrale Finanzdienstleist- ungen	Wesentlich	Sonstig	Sonstig	Sonstig	Sonstig	
				61100 Steuern, allgemeine Zuweisungen,	61108 Umbuchung gemäß § 12 Nr. 4 oder 5	61200 Sonstige allgemeine Finanzwirtschaft	61300 Abwicklung Vorjahre	62600 Beteiligungen, Anteile, Wertpapiere des	
in €									
1	+ Steuern und ähnliche Abgaben	236.300	236.300	236.300	0	0	0	0	0
2	+ Zuwendungen, allgemeine Umlagen und sonstige Transfereinzahlungen	209.500	209.500	209.500	0	0	0	0	0
3	+ Einzahlungen der sozialen Sicherung	0	0	0	0	0	0	0	0
4	+ Öffentlich-rechtliche Leistungsentgelte	0	0	0	0	0	0	0	0
5	+ Privatrechtliche Leistungsentgelte	0	0	0	0	0	0	0	0
6	+ Kostenerstattungen und Kostenumlagen	0	0	0	0	0	0	0	0
7	+ Zinseinzahlungen und sonstige Finanzeinzahlungen	0	0	0	0	0	0	0	0
8	+ Sonstige laufende Einzahlungen	600	600	0	0	600	0	0	0
9	Summe der laufenden Einzahlungen (Summe der Nummern 1 bis 8)	446.400	446.400	445.800	0	600	0	0	0
10	- Personalauszahlungen	0	0	0	0	0	0	0	0
11	- Versorgungsauszahlungen	0	0	0	0	0	0	0	0
12	- Auszahlungen für Sach- und Dienstleistungen	0	0	0	0	0	0	0	0
13	- Zuwendungen, Umlagen und sonstige Transferauszahlungen	234.500	234.500	234.500	0	0	0	0	0
14	- Auszahlungen der sozialen Sicherungen	0	0	0	0	0	0	0	0
15	- Zinsauszahlungen und sonstige Finanzauszahlungen	1.600	1.600	0	0	1.600	0	0	0
16	- Sonstige laufende Auszahlungen	0	0	0	0	0	0	0	0
17	Summe der laufenden Auszahlungen (Summe der Nummern 10 bis 16)	236.100	236.100	234.500	0	1.600	0	0	0
18	Jahresbezogener Saldo der laufenden Ein- und Auszahlungen vor planmäßiger Tilgung (Saldo der Nummern 9 und 17)	210.300	210.300	211.300	0	-1.000	0	0	0
18.1	Saldo der Ein- und Auszahlungen aus internen Leistungsbeziehungen	0	0	0	0	0	0	0	0
18.2	Jahresbezogener Saldo der laufenden Ein- und Auszahlungen vor planmäßiger Tilgung nach Verrechnung der internen Leistungsbeziehungen (Summe der Nummern 18 und 18.1)	210.300	210.300	211.300	0	-1.000	0	0	0
19	+ Einzahlungen aus Investitionszuwendungen	31.500	31.500	31.500	0	0	0	0	0
20	+ Einzahlungen aus Beiträgen und ähnlichen Entgelten	0	0	0	0	0	0	0	0
21	+ Einzahlungen aus Anlagevermögen	0	0	0	0	0	0	0	0
22	+ Einzahlungen aus sonstigen Ausleihungen und Kreditgewährungen	0	0	0	0	0	0	0	0
23	+ Sonstige Investitionseinzahlungen	0	0	0	0	0	0	0	0
24	Summe der Einzahlungen aus Investitionstätigkeit (Summe der Nummern 19 bis 23)	31.500	31.500	31.500	0	0	0	0	0
25	- Auszahlungen für Anlagevermögen	0	0	0	0	0	0	0	0
26	- Auszahlungen für sonstige Ausleihungen und Kreditgewährungen	0	0	0	0	0	0	0	0
27	- Sonstige Investitionsauszahlungen	0	0	0	0	0	0	0	0
28	Summe der Auszahlungen aus Investitionstätigkeit (Summe der Nummern 25 bis 27)	0	0	0	0	0	0	0	0
29	Saldo der Ein- und Auszahlungen aus Investitionstätigkeit (Saldo der Nummern 24 und 28)	31.500	31.500	31.500	0	0	0	0	0
30	Finanzmittelüberschuss/ Finanzmittelfehlbetrag des Teilhaushaltes (Summe der Nummern 18.2 und 29)	241.800	241.800	242.800	0	-1.000	0	0	0

Hauptproduktbereich	1	Zentrale Verwaltung	
Produktbereich	11	Innere Verwaltung	
Produkt	11402	Liegenschaften	Herr Nowak

Wesentliche Produkte des Teilhaushaltes (3 Teilhaushalt 3 Bau- und Ordnungsamt)						
Produkt:	1140200000 - Liegenschaften					
Hauptproduktbereich:	1 Zentrale Verwaltung					
Produktbereich:	11 Innere Verwaltung					
Produktgruppe:	114 Zentrale Dienste					
Produktverantwortung:						
Beschreibung des Produktes:	Verwaltung von gemeindeeigenen Grundstücken und Wohnungen (werden von privaten Wohnungsverwaltungen verwaltet), Kleingärten					
Ziele:	Ankauf der notwendigen Grundstücke und Verkäufe der nicht benötigten Grundstücke, angemessene Mieten und Pachten Aufstellung einer Liste der nicht benötigten Grundstücke, Überprüfung der Mieten, Pachten und Höhe der Verwaltergebühren alle 3 Jahre					
Leistungen:						
Grund-/Kennzahlen:						
Bezeichnung	2020	2021	2022	2023	2024	2025
Erläuterungen (gem. § 4 Abs. 15 GemHV-Doppik)						
Finanzen in €:						
	laufende Einzahlungen	laufende Auszahlungen	Saldo	Erträge	Aufwendungen	Ergebnis
Plan 2021	71.300	48.800	22.500	72.400	54.500	17.900
Plan 2022	67.500	55.600	11.900	68.600	61.300	7.300
Veränderung gegenüber dem Vorjahr	-3.800	6.800	-10.600	-3.800	6.800	-10.600

Hauptproduktbereich	1	Zentrale Verwaltung
Produktbereich	12	Sicherheit und Ordnung
Produkt	12600	Brandschutz

Herr Nowak

Wesentliche Produkte des Teilhaushaltes (3 Teilhaushalt 3 Bau- und Ordnungsamt)						
Produkt:	1260000000 - Brandschutz					
Hauptproduktbereich:	1 Zentrale Verwaltung					
Produktbereich:	12 Sicherheit und Ordnung					
Produktgruppe:	126 Brandschutz					
Produktverantwortung:						
Beschreibung des Produktes:	Sicherung des Brandschutzes und Hilfeleistungen					
Ziele:	Sicherstellung des Brandschutzes und Hilfeleistungen Einhaltung der Ausrückezeit von 17 min, Sicherstellung der Einsatzbereitschaft (Mindeststärke)					
Leistungen:						
Grund-/Kennzahlen:						
Bezeichnung	2020	2021	2022	2023	2024	2025
Erläuterungen (gem. § 4 Abs. 15 GemHV-Doppik)						
Finanzen in €:						
	laufende Einzahlungen	laufende Auszahlungen	Saldo	Erträge	Aufwendungen	Ergebnis
Plan 2021	700	18.100	-17.400	1.900	21.300	-19.400
Plan 2022	700	22.300	-21.600	1.900	25.500	-23.600
Veränderung gegenüber dem Vorjahr	0	4.200	-4.200	0	4.200	-4.200

Hauptproduktbereich	2	Schule und Kultur	
Produktbereich	21	Schulträgeraufgaben - allgemein bildende Schulen	
Produkt	21100	Grundschulen	Frau Mickschat

Wesentliche Produkte des Teilhaushaltes (1 Teilhaushalt 1 Hauptverwaltung)						
Produkt:	2110000000 - Grundschulen					
Hauptproduktbereich:	2 Schule und Kultur					
Produktbereich:	21 Schulträgeraufgaben - allgemein bildende Schulen					
Produktgruppe:	211 Grundschulen					
Produktverantwortung:						
Beschreibung des Produktes:						
Ziele:						
Leistungen:						
Grund-/Kennzahlen:						
Bezeichnung	2020	2021	2022	2023	2024	2025
Erläuterungen (gem. § 4 Abs. 15 GemHV-Doppik)						
Finanzen in €:						
	laufende Einzahlungen	laufende Auszahlungen	Saldo	Erträge	Aufwendungen	Ergebnis
Plan 2021	0	28.100	-28.100	0	28.100	-28.100
Plan 2022	0	24.000	-24.000	0	24.000	-24.000
Veränderung gegenüber dem Vorjahr	0	-4.100	4.100	0	-4.100	4.100

Hauptproduktbereich	2	Schule und Kultur
Produktbereich	21	Schulträgeraufgaben - allgemein bildende Schulen
Produkt	21500	Regionale Schulen

Frau Mickschat

Wesentliche Produkte des Teilhaushaltes (1 Teilhaushalt 1 Hauptverwaltung)						
Produkt:	2150000000 - Regionale Schulen					
Hauptproduktbereich:	2 Schule und Kultur					
Produktbereich:	21 Schulträgeraufgaben - allgemein bildende Schulen					
Produktgruppe:	215 Regionale Schulen					
Produktverantwortung:						
Beschreibung des Produktes:						
Ziele:						
Leistungen:						
Grund-/Kennzahlen:						
Bezeichnung	2020	2021	2022	2023	2024	2025
Erläuterungen (gem. § 4 Abs. 15 GemHV-Doppik)						
Finanzen in €:						
	laufende Einzahlungen	laufende Auszahlungen	Saldo	Erträge	Aufwendungen	Ergebnis
Plan 2021	0	34.600	-34.600	0	34.600	-34.600
Plan 2022	0	37.100	-37.100	0	37.100	-37.100
Veränderung gegenüber dem Vorjahr	0	2.500	-2.500	0	2.500	-2.500

Hauptproduktbereich	3	Soziales und Jugend	
Produktbereich	36	Kinder-, Jugend- und Familienhilfe	
Produkt	36100	Förderung von Kindern in Tageseinrichtungen und in Tagespflege	Frau Mickschat

Wesentliche Produkte des Teilhaushaltes (1 Teilhaushalt 1 Hauptverwaltung)						
Produkt:	3610000000 - Förderung von Kindern in Tageseinrichtungen und in Tagespflege					
Hauptproduktbereich:	3 Soziales und Jugend					
Produktbereich:	36 Kinder-, Jugend- und Familienhilfe					
Produktgruppe:	361 Förderung von Kindern in Tageseinrichtungen und in Tagespflege					
Produktverantwortung:						
Beschreibung des Produktes:	Betreuung von Kindern, Kostenbeteiligungen					
Ziele:	Sicherung der Betreuungskosten für Kinder von 0-10 Jahren pünktliche Zahlungen zur Aufrechterhaltung der Einrichtungen					
Leistungen:						
Grund-/Kennzahlen:						
Bezeichnung	2020	2021	2022	2023	2024	2025
Erläuterungen (gem. § 4 Abs. 15 GemHV-Doppik)						
Finanzen in €:						
	laufende Einzahlungen	laufende Auszahlungen	Saldo	Erträge	Aufwendungen	Ergebnis
Plan 2021	0	82.500	-82.500	0	82.500	-82.500
Plan 2022	0	84.400	-84.400	0	84.400	-84.400
Veränderung gegenüber dem Vorjahr	0	1.900	-1.900	0	1.900	-1.900

Hauptproduktbereich	5	Gestaltung Umwelt
Produktbereich	54	Verkehrsflächen und -anlagen, ÖPNV
Produkt	54000	Konzessionsabgaben

Herr Schultze

Wesentliche Produkte des Teilhaushaltes (2 Teilhaushalt 2 Finanzverwaltung)						
Produkt:	5400000000 - Konzessionsabgaben					
Hauptproduktbereich:	5 Gestaltung Umwelt					
Produktbereich:	54 Verkehrsflächen und -anlagen, ÖPNV					
Produktgruppe:	540 Konzessionsabgaben					
Produktverantwortung:						
Beschreibung des Produktes:	Konzessionsabgaben					
Ziele:						
Leistungen:						
Grund-/Kennzahlen:						
Bezeichnung	2020	2021	2022	2023	2024	2025
Erläuterungen (gem. § 4 Abs. 15 GemHV-Doppik)						
Finanzen in €:						
	laufende Einzahlungen	laufende Auszahlungen	Saldo	Erträge	Aufwendungen	Ergebnis
Plan 2021	7.700	0	7.700	7.700	0	7.700
Plan 2022	8.600	0	8.600	8.600	0	8.600
Veränderung gegenüber dem Vorjahr	900	0	900	900	0	900

Hauptproduktbereich	5	Gestaltung Umwelt
Produktbereich	54	Verkehrsflächen und -anlagen, ÖPNV
Produkt	54101	Gemeindestraßen

Herr Nowak

Wesentliche Produkte des Teilhaushaltes (3 Teilhaushalt 3 Bau- und Ordnungsamt)						
Produkt:	5410100000 - Gemeindestraßen					
Hauptproduktbereich:	5 Gestaltung Umwelt					
Produktbereich:	54 Verkehrsflächen und -anlagen, ÖPNV					
Produktgruppe:	541 Gemeindestraßen					
Produktverantwortung:						
Beschreibung des Produktes:	Bau, Instandhaltung, Verkehrssicherung, Straßenbeleuchtung					
Ziele:	Aufrechterhaltung der Verkehrssicherheit Abarbeitung der im Haushalt vorgesehenen Maßnahmen					
Leistungen:						
Grund-/Kennzahlen:						
Bezeichnung	2020	2021	2022	2023	2024	2025
Erläuterungen (gem. § 4 Abs. 15 GemHV-Doppik)						
Finanzen in €:						
	laufende Einzahlungen	laufende Auszahlungen	Saldo	Erträge	Aufwendungen	Ergebnis
Plan 2021	0	32.100	-32.100	26.900	66.600	-39.700
Plan 2022	0	40.500	-40.500	28.600	73.800	-45.200
Veränderung gegenüber dem Vorjahr	0	8.400	-8.400	1.700	7.200	-5.500

Hauptproduktbereich	6	Zentrale Finanzleistungen	
Produktbereich	61	Allgemeine Finanzwirtschaft	
Produkt	61100	Steuern, allgemeine Zuweisungen, allgemeine Umlagen	Herr Schultze

Wesentliche Produkte des Teilhaushaltes (4 Teilhaushalt 4 Zentrale Finanzdienstleistungen)						
Produkt:	6110000000 - Steuern, allgemeine Zuweisungen, allgemeine Umlagen					
Hauptproduktbereich:	6 Zentrale Finanzleistungen					
Produktbereich:	61 Allgemeine Finanzwirtschaft					
Produktgruppe:	611 Steuern, allgemeine Finanzwirtschaft, allgemeine Umlagen					
Produktverantwortung:						
Beschreibung des Produktes:	Steuern, Zuweisungen aus dem FAG, Amtsumlage, sonstige Zuweisungen und Umlagen					
Ziele:						
Leistungen:						
Grund-/Kennzahlen:						
Bezeichnung	2020	2021	2022	2023	2024	2025
Erläuterungen (gem. § 4 Abs. 15 GemHV-Doppik)						
Finanzen in €:						
	laufende Einzahlungen	laufende Auszahlungen	Saldo	Erträge	Aufwendungen	Ergebnis
Plan 2021	416.600	232.700	183.900	447.300	256.700	190.600
Plan 2022	445.800	234.500	211.300	461.000	255.800	205.200
Veränderung gegenüber dem Vorjahr	29.200	1.800	27.400	13.700	-900	14.600

Teilhaushalt 1 Teilhaushalt 1 Hauptverwaltung
 verantwortlich: Frau Mickschat

Investitionsübersicht									
Teilhaushalt: 1 :									
Nr.	Einzahlungs- und Auszahlungsarten (gemäß. § 4 Absatz 6 GemHVO-Doppik)	Ergebnisse bis einschließlich	Ansätze einschl. Nachträge	Ansatz	Planung	Planung	Planung	Planungsdaten der weiteren Haushaltsjahren bis zum Abschluss der Maßnahme	Gesamtein-/ -aus- zahlungen
		2020	2021	2022	2023	2024	2025		
		1	2	3	4	5	6	7	8
in €									
3660020001 Spielgeräte Spielplatz Glasewitz									
	19 + Einzahlungen aus Investitionszuwendungen	0,00	0	0	0	0	0	0	0
	20 + Einzahlungen aus Beiträgen und ähnlichen Entgelten	0,00	0	0	0	0	0	0	0
	21 + Einzahlungen aus Anlagevermögen	0,00	0	0	0	0	0	0	0
	22 + Einzahlungen aus sonstigen Ausleihungen und Kreditgewährungen	0,00	0	0	0	0	0	0	0
	23 + Sonstige Investitionseinzahlungen	0,00	0	0	0	0	0	0	0
	24 Summe der Einzahlungen aus Investitionstätigkeit	0,00	0	0	0	0	0	0	0
	25 - Auszahlungen für Anlagevermögen	0,00	0	0	0	0	0	0	0
	26 - Auszahlungen für sonstige Ausleihungen und Kreditgewährungen	0,00	0	0	0	0	0	0	0
	27 - Sonstige Investitionsauszahlungen	0,00	0	0	0	0	0	0	0
	28 Summe der Auszahlungen aus Investitionstätigkeit	0,00	0	0	0	0	0	0	0
	darunter:								
	mit Verpflichtungsermächtigungen im Vorjahren bereits gebunden			0	0	0	0	0	
	neu veranschlagte Verpflichtungsermächtigungen				0	0	0	0	
	29 Saldo der Ein- und Auszahlungen	0,00	0	0	0	0	0	0	0
5730120001 Küchenzeile									
	19 + Einzahlungen aus Investitionszuwendungen	0,00	0	0	0	0	0	0	0
	20 + Einzahlungen aus Beiträgen und ähnlichen Entgelten	0,00	0	0	0	0	0	0	0
	21 + Einzahlungen aus Anlagevermögen	0,00	0	0	0	0	0	0	0
	22 + Einzahlungen aus sonstigen Ausleihungen und Kreditgewährungen	0,00	0	0	0	0	0	0	0
	23 + Sonstige Investitionseinzahlungen	0,00	0	0	0	0	0	0	0
	24 Summe der Einzahlungen aus Investitionstätigkeit	0,00	0	0	0	0	0	0	0
	25 - Auszahlungen für Anlagevermögen	3.517,00	0	0	0	0	0	0	3.517
	26 - Auszahlungen für sonstige Ausleihungen und Kreditgewährungen	0,00	0	0	0	0	0	0	0
	27 - Sonstige Investitionsauszahlungen	0,00	0	0	0	0	0	0	0
	28 Summe der Auszahlungen aus Investitionstätigkeit	3.517,00	0	0	0	0	0	0	3.517
	darunter:								
	mit Verpflichtungsermächtigungen im Vorjahren bereits gebunden			0	0	0	0	0	
	neu veranschlagte Verpflichtungsermächtigungen				0	0	0	0	
	29 Saldo der Ein- und Auszahlungen	-3.517,00	0	0	0	0	0	0	-3.517
5730120002 GWG-Ausstattung unter 410 € netto									
	19 + Einzahlungen aus Investitionszuwendungen	0,00	0	0	0	0	0	0	0
	20 + Einzahlungen aus Beiträgen und ähnlichen Entgelten	0,00	0	0	0	0	0	0	0
	21 + Einzahlungen aus Anlagevermögen	0,00	0	0	0	0	0	0	0
	22 + Einzahlungen aus sonstigen Ausleihungen und Kreditgewährungen	0,00	0	0	0	0	0	0	0
	23 + Sonstige Investitionseinzahlungen	0,00	0	0	0	0	0	0	0
	24 Summe der Einzahlungen aus Investitionstätigkeit	0,00	0	0	0	0	0	0	0
	25 - Auszahlungen für Anlagevermögen	0,00	0	0	0	0	0	0	0
	26 - Auszahlungen für sonstige Ausleihungen und Kreditgewährungen	0,00	0	0	0	0	0	0	0
	27 - Sonstige Investitionsauszahlungen	0,00	0	0	0	0	0	0	0
	28 Summe der Auszahlungen aus Investitionstätigkeit	0,00	0	0	0	0	0	0	0
	darunter:								
	mit Verpflichtungsermächtigungen im Vorjahren bereits gebunden			0	0	0	0	0	
	neu veranschlagte Verpflichtungsermächtigungen				0	0	0	0	
	29 Saldo der Ein- und Auszahlungen	0,00	0	0	0	0	0	0	0
5730121001 Sanierung der Kindertagesstätte "Eulennest"									
	19 + Einzahlungen aus Investitionszuwendungen	0,00	431.200	0	436.100	0	0	0	867.300
	20 + Einzahlungen aus Beiträgen und ähnlichen Entgelten	0,00	0	0	0	0	0	0	0
	21 + Einzahlungen aus Anlagevermögen	0,00	0	0	0	0	0	0	0
	22 + Einzahlungen aus sonstigen Ausleihungen und Kreditgewährungen	0,00	0	0	0	0	0	0	0
	23 + Sonstige Investitionseinzahlungen	0,00	0	0	0	0	0	0	0
	24 Summe der Einzahlungen aus Investitionstätigkeit	0,00	431.200	0	436.100	0	0	0	867.300
	25 - Auszahlungen für Anlagevermögen	0,00	575.000	0	581.600	0	0	0	1.156.600
	26 - Auszahlungen für sonstige Ausleihungen und Kreditgewährungen	0,00	0	0	0	0	0	0	0
	27 - Sonstige Investitionsauszahlungen	0,00	0	0	0	0	0	0	0
	28 Summe der Auszahlungen aus Investitionstätigkeit	0,00	575.000	0	581.600	0	0	0	1.156.600

Teilhaushalt 1 Teilhaushalt 1 Hauptverwaltung
verantwortlich: Frau Mickschat

Investitionsübersicht									
Teilhaushalt: 1 :									
Nr.	Einzahlungs- und Auszahlungsarten (gemäß. § 4 Absatz 6 GemHVO-Doppik)	Ergebnisse bis einschließlich	Ansätze einschl. Nachträge	Ansatz	Planung	Planung	Planung	Planungsdaten der weiteren Haushaltsjahre bis zum Abschluss der Maßnahme	Gesamtein-/ -auszahlungen
		2020	2021	2022	2023	2024	2025		
		1	2	3	4	5	6	7	
in €									
darunter:									
mit Verpflichtungsermächtigungen im Vorjahre bereits gebunden				0	0	0	0	0	
neu veranschlagte Verpflichtungsermächtigungen					0	0	0	0	
29 Saldo der Ein- und Auszahlungen		0,00	-143.800	0	-145.500,00	0	0	0	-289.300

Teilhaushalt 3 Teilhaushalt 3 Bau- und Ordnungsamt
 verantwortlich: Herr Nowak

Investitionsübersicht									
Teilhaushalt: 3 :									
Nr.	Einzahlungs- und Auszahlungsarten (gemäß. § 4 Absatz 6 GemHVO-Doppik)	Ergebnisse bis einschließlich	Ansätze einschl. Nachträge	Ansatz	Planung	Planung	Planung	Planungsdaten der weiteren Haushaltsjahren bis zum Abschluss der Maßnahme	Gesamtein-/ -aus- zahlungen
		2020	2021	2022	2023	2024	2025		
		1	2	3	4	5	6	7	8
in €									
114022001 Erwerb Flurstück 25 Flur 3 Glasewitz									
	19 + Einzahlungen aus Investitionszuwendungen	0,00	0	0	0	0	0	0	0
	20 + Einzahlungen aus Beiträgen und ähnlichen Entgelten	0,00	0	0	0	0	0	0	0
	21 + Einzahlungen aus Anlagevermögen	0,00	0	0	0	0	0	0	0
	22 + Einzahlungen aus sonstigen Ausleihungen und Kreditgewährungen	0,00	0	0	0	0	0	0	0
	23 + Sonstige Investitionseinzahlungen	0,00	0	0	0	0	0	0	0
	24 Summe der Einzahlungen aus Investitionstätigkeit	0,00	0	0	0	0	0	0	0
	25 - Auszahlungen für Anlagevermögen	0,00	0	22.900	0	0	0	0	22.900
	26 - Auszahlungen für sonstige Ausleihungen und Kreditgewährungen	0,00	0	0	0	0	0	0	0
	27 - Sonstige Investitionsauszahlungen	0,00	0	0	0	0	0	0	0
	28 Summe der Auszahlungen aus Investitionstätigkeit	0,00	0	22.900	0	0	0	0	22.900
	darunter:								
	mit Verpflichtungsermächtigungen im Vorjahren bereits gebunden			0	0	0	0	0	
	neu veranschlagte Verpflichtungsermächtigungen				0	0	0	0	
	29 Saldo der Ein- und Auszahlungen	0,00	0	-22.900	0	0	0	0	-22.900
1260021001 Förderpumpe									
	19 + Einzahlungen aus Investitionszuwendungen	0,00	4.000	0	0	0	0	0	4.000
	20 + Einzahlungen aus Beiträgen und ähnlichen Entgelten	0,00	0	0	0	0	0	0	0
	21 + Einzahlungen aus Anlagevermögen	0,00	0	0	0	0	0	0	0
	22 + Einzahlungen aus sonstigen Ausleihungen und Kreditgewährungen	0,00	0	0	0	0	0	0	0
	23 + Sonstige Investitionseinzahlungen	0,00	0	0	0	0	0	0	0
	24 Summe der Einzahlungen aus Investitionstätigkeit	0,00	4.000	0	0	0	0	0	4.000
	25 - Auszahlungen für Anlagevermögen	0,00	14.000	0	0	0	0	0	14.000
	26 - Auszahlungen für sonstige Ausleihungen und Kreditgewährungen	0,00	0	0	0	0	0	0	0
	27 - Sonstige Investitionsauszahlungen	0,00	0	0	0	0	0	0	0
	28 Summe der Auszahlungen aus Investitionstätigkeit	0,00	14.000	0	0	0	0	0	14.000
	darunter:								
	mit Verpflichtungsermächtigungen im Vorjahren bereits gebunden			0	0	0	0	0	
	neu veranschlagte Verpflichtungsermächtigungen				0	0	0	0	
	29 Saldo der Ein- und Auszahlungen	0,00	-10.000	0	0	0	0	0	-10.000
1260022001 Carport für FFw-Fahrzeug									
	19 + Einzahlungen aus Investitionszuwendungen	0,00	0	0	0	0	0	0	0
	20 + Einzahlungen aus Beiträgen und ähnlichen Entgelten	0,00	0	0	0	0	0	0	0
	21 + Einzahlungen aus Anlagevermögen	0,00	0	0	0	0	0	0	0
	22 + Einzahlungen aus sonstigen Ausleihungen und Kreditgewährungen	0,00	0	0	0	0	0	0	0
	23 + Sonstige Investitionseinzahlungen	0,00	0	0	0	0	0	0	0
	24 Summe der Einzahlungen aus Investitionstätigkeit	0,00	0	0	0	0	0	0	0
	25 - Auszahlungen für Anlagevermögen	0,00	0	7.800	0	0	0	0	7.800
	26 - Auszahlungen für sonstige Ausleihungen und Kreditgewährungen	0,00	0	0	0	0	0	0	0
	27 - Sonstige Investitionsauszahlungen	0,00	0	0	0	0	0	0	0
	28 Summe der Auszahlungen aus Investitionstätigkeit	0,00	0	7.800	0	0	0	0	7.800
	darunter:								
	mit Verpflichtungsermächtigungen im Vorjahren bereits gebunden			0	0	0	0	0	
	neu veranschlagte Verpflichtungsermächtigungen				0	0	0	0	
	29 Saldo der Ein- und Auszahlungen	0,00	0	-7.800	0	0	0	0	-7.800
1260022002 Neubau Fahrzeughalle									
	19 + Einzahlungen aus Investitionszuwendungen	0,00	0	40.000	0	0	0	0	40.000
	20 + Einzahlungen aus Beiträgen und ähnlichen Entgelten	0,00	0	0	0	0	0	0	0
	21 + Einzahlungen aus Anlagevermögen	0,00	0	0	0	0	0	0	0
	22 + Einzahlungen aus sonstigen Ausleihungen und Kreditgewährungen	0,00	0	0	0	0	0	0	0
	23 + Sonstige Investitionseinzahlungen	0,00	0	0	0	0	0	0	0
	24 Summe der Einzahlungen aus Investitionstätigkeit	0,00	0	40.000	0	0	0	0	40.000
	25 - Auszahlungen für Anlagevermögen	0,00	0	150.000	0	0	0	0	150.000
	26 - Auszahlungen für sonstige Ausleihungen und Kreditgewährungen	0,00	0	0	0	0	0	0	0
	27 - Sonstige Investitionsauszahlungen	0,00	0	0	0	0	0	0	0
	28 Summe der Auszahlungen aus Investitionstätigkeit	0,00	0	150.000	0	0	0	0	150.000

Teilhaushalt 3 Teilhaushalt 3 Bau- und Ordnungsamt
 verantwortlich: Herr Nowak

Investitionsübersicht									
Teilhaushalt: 3 :									
Nr.	Einzahlungs- und Auszahlungsarten (gemäß § 4 Absatz 6 GemHVO-Doppik)	Ergebnisse bis einschließlich	Ansätze einschl. Nachträge	Ansatz	Planung	Planung	Planung	Planungsdaten der weiteren Haushaltsjahren bis zum Abschluss der Maßnahme	Gesamtein-/ -aus- zahlungen
		2020	2021	2022	2023	2024	2025		
		1	2	3	4	5	6	7	8
in €									
darunter:									
mit Verpflichtungsermächtigungen im Vorjahre bereits gebunden				0	0	0	0	0	
neu veranschlagte Verpflichtungsermächtigungen					0	0	0	0	
29 Saldo der Ein- und Auszahlungen		0,00	0	-110.000	0	0	0	0	-110.000
1260022003 Stromerzeuger									
19 + Einzahlungen aus Investitionszuwendungen		0,00	0	1.200	0	0	0	0	1.200
20 + Einzahlungen aus Beiträgen und ähnlichen Entgelten		0,00	0	0	0	0	0	0	0
21 + Einzahlungen aus Anlagevermögen		0,00	0	0	0	0	0	0	0
22 + Einzahlungen aus sonstigen Ausleihungen und Kreditgewährungen		0,00	0	0	0	0	0	0	0
23 + Sonstige Investitionseinzahlungen		0,00	0	0	0	0	0	0	0
24 Summe der Einzahlungen aus Investitionstätigkeit		0,00	0	1.200	0	0	0	0	1.200
25 - Auszahlungen für Anlagevermögen		0,00	0	7.000	0	0	0	0	7.000
26 - Auszahlungen für sonstige Ausleihungen und Kreditgewährungen		0,00	0	0	0	0	0	0	0
27 - Sonstige Investitionsauszahlungen		0,00	0	0	0	0	0	0	0
28 Summe der Auszahlungen aus Investitionstätigkeit		0,00	0	7.000	0	0	0	0	7.000
darunter:									
mit Verpflichtungsermächtigungen im Vorjahre bereits gebunden				0	0	0	0	0	
neu veranschlagte Verpflichtungsermächtigungen					0	0	0	0	
29 Saldo der Ein- und Auszahlungen		0,00	0	-5.800	0	0	0	0	-5.800
1260022004 Systemtrenner									
19 + Einzahlungen aus Investitionszuwendungen		0,00	0	0	0	0	0	0	0
20 + Einzahlungen aus Beiträgen und ähnlichen Entgelten		0,00	0	0	0	0	0	0	0
21 + Einzahlungen aus Anlagevermögen		0,00	0	0	0	0	0	0	0
22 + Einzahlungen aus sonstigen Ausleihungen und Kreditgewährungen		0,00	0	0	0	0	0	0	0
23 + Sonstige Investitionseinzahlungen		0,00	0	0	0	0	0	0	0
24 Summe der Einzahlungen aus Investitionstätigkeit		0,00	0	0	0	0	0	0	0
25 - Auszahlungen für Anlagevermögen		0,00	0	1.700	0	0	0	0	1.700
26 - Auszahlungen für sonstige Ausleihungen und Kreditgewährungen		0,00	0	0	0	0	0	0	0
27 - Sonstige Investitionsauszahlungen		0,00	0	0	0	0	0	0	0
28 Summe der Auszahlungen aus Investitionstätigkeit		0,00	0	1.700	0	0	0	0	1.700
darunter:									
mit Verpflichtungsermächtigungen im Vorjahre bereits gebunden				0	0	0	0	0	
neu veranschlagte Verpflichtungsermächtigungen					0	0	0	0	
29 Saldo der Ein- und Auszahlungen		0,00	0	-1.700	0	0	0	0	-1.700
5410100001 Ansparung pauschale Straßenausbaubeiträge § 8a Abs.4 KAG M-V									
19 + Einzahlungen aus Investitionszuwendungen		0,00	0	0	0	0	0	0	0
20 + Einzahlungen aus Beiträgen und ähnlichen Entgelten		8.631,61	0	8.500	8.500	8.500	8.500	0	42.632
21 + Einzahlungen aus Anlagevermögen		0,00	0	0	0	0	0	0	0
22 + Einzahlungen aus sonstigen Ausleihungen und Kreditgewährungen		0,00	0	0	0	0	0	0	0
23 + Sonstige Investitionseinzahlungen		0,00	0	0	0	0	0	0	0
24 Summe der Einzahlungen aus Investitionstätigkeit		8.631,61	0	8.500	8.500	8.500	8.500	0	42.632
25 - Auszahlungen für Anlagevermögen		0,00	0	0	0	0	0	0	0
26 - Auszahlungen für sonstige Ausleihungen und Kreditgewährungen		0,00	0	0	0	0	0	0	0
27 - Sonstige Investitionsauszahlungen		0,00	0	0	0	0	0	0	0
28 Summe der Auszahlungen aus Investitionstätigkeit		0,00	0	0	0	0	0	0	0
darunter:									
mit Verpflichtungsermächtigungen im Vorjahre bereits gebunden				0	0	0	0	0	
neu veranschlagte Verpflichtungsermächtigungen					0	0	0	0	
29 Saldo der Ein- und Auszahlungen		8.631,61	0	8.500	8.500	8.500	8.500	0	42.632
5410117001 Sanierung Lindenstraße									
19 + Einzahlungen aus Investitionszuwendungen		386.788,72	0	0	0	0	0	0	386.789
20 + Einzahlungen aus Beiträgen und ähnlichen Entgelten		0,00	0	0	0	0	0	0	0
21 + Einzahlungen aus Anlagevermögen		0,00	0	0	0	0	0	0	0
22 + Einzahlungen aus sonstigen Ausleihungen und Kreditgewährungen		0,00	0	0	0	0	0	0	0
23 + Sonstige Investitionseinzahlungen		0,00	0	0	0	0	0	0	0
24 Summe der Einzahlungen aus Investitionstätigkeit		386.788,72	0	0	0	0	0	0	386.789

Teilhaushalt 3 Teilhaushalt 3 Bau- und Ordnungsamt
 verantwortlich: Herr Nowak

Investitionsübersicht

Teilhaushalt: 3 :

Nr.	Einzahlungs- und Auszahlungsarten (gemäß § 4 Absatz 6 GemHVO-Doppik)	Ergebnisse bis einschließlich	Ansätze einschl. Nachträge	Ansatz	Planung	Planung	Planung	Planungsdaten der weiteren Haushaltsjahren bis zum Abschluss der Maßnahme	Gesamtein-/ -aus- zahlungen
		2020	2021	2022	2023	2024	2025		8
		1	2	3	4	5	6	7	
in €									
	25 - Auszahlungen für Anlagevermögen	490.839,91	0	0	0	0	0	0	490.840
	26 - Auszahlungen für sonstige Ausleihungen und Kreditgewährungen	0,00	0	0	0	0	0	0	0
	27 - Sonstige Investitionsauszahlungen	37.148,98	0	0	0	0	0	0	37.149
	28 Summe der Auszahlungen aus Investitionstätigkeit	527.988,89	0	0	0	0	0	0	527.989
	darunter:								
	mit Verpflichtungsermächtigungen im Vorjahre bereits gebunden			0	0	0	0	0	
	neu veranschlagte Verpflichtungsermächtigungen				0	0	0	0	
	29 Saldo der Ein- und Auszahlungen	-141.200,17	0	0	0	0	0	0	-141.200
	5410120001 Fahrgastunterstand Dehmen								
	19 + Einzahlungen aus Investitionszuwendungen	0,00	0	0	0	0	0	0	0
	20 + Einzahlungen aus Beiträgen und ähnlichen Entgelten	4.590,07	0	0	0	0	0	0	4.590
	21 + Einzahlungen aus Anlagevermögen	0,00	0	0	0	0	0	0	0
	22 + Einzahlungen aus sonstigen Ausleihungen und Kreditgewährungen	0,00	0	0	0	0	0	0	0
	23 + Sonstige Investitionseinzahlungen	0,00	0	0	0	0	0	0	0
	24 Summe der Einzahlungen aus Investitionstätigkeit	4.590,07	0	0	0	0	0	0	4.590
	25 - Auszahlungen für Anlagevermögen	5.631,59	0	0	0	0	0	0	5.632
	26 - Auszahlungen für sonstige Ausleihungen und Kreditgewährungen	0,00	0	0	0	0	0	0	0
	27 - Sonstige Investitionsauszahlungen	0,00	0	0	0	0	0	0	0
	28 Summe der Auszahlungen aus Investitionstätigkeit	5.631,59	0	0	0	0	0	0	5.632
	darunter:								
	mit Verpflichtungsermächtigungen im Vorjahre bereits gebunden			0	0	0	0	0	
	neu veranschlagte Verpflichtungsermächtigungen				0	0	0	0	
	29 Saldo der Ein- und Auszahlungen	-1.041,52	0	0	0	0	0	0	-1.042
	5410120002 Straßenbeleuchtung Glasewitz Ri. Kussow								
	19 + Einzahlungen aus Investitionszuwendungen	0,00	0	0	0	0	0	0	0
	20 + Einzahlungen aus Beiträgen und ähnlichen Entgelten	0,00	0	0	0	0	0	0	0
	21 + Einzahlungen aus Anlagevermögen	0,00	0	0	0	0	0	0	0
	22 + Einzahlungen aus sonstigen Ausleihungen und Kreditgewährungen	0,00	0	0	0	0	0	0	0
	23 + Sonstige Investitionseinzahlungen	0,00	0	0	0	0	0	0	0
	24 Summe der Einzahlungen aus Investitionstätigkeit	0,00	0	0	0	0	0	0	0
	25 - Auszahlungen für Anlagevermögen	0,00	0	0	0	0	0	0	0
	26 - Auszahlungen für sonstige Ausleihungen und Kreditgewährungen	0,00	0	0	0	0	0	0	0
	27 - Sonstige Investitionsauszahlungen	0,00	0	0	0	0	0	0	0
	28 Summe der Auszahlungen aus Investitionstätigkeit	0,00	0	0	0	0	0	0	0
	darunter:								
	mit Verpflichtungsermächtigungen im Vorjahre bereits gebunden			0	0	0	0	0	
	neu veranschlagte Verpflichtungsermächtigungen				0	0	0	0	
	29 Saldo der Ein- und Auszahlungen	0,00	0	0	0	0	0	0	0
	5510122001 Rasentraktor								
	19 + Einzahlungen aus Investitionszuwendungen	0,00	0	0	0	0	0	0	0
	20 + Einzahlungen aus Beiträgen und ähnlichen Entgelten	0,00	0	0	0	0	0	0	0
	21 + Einzahlungen aus Anlagevermögen	0,00	0	0	0	0	0	0	0
	22 + Einzahlungen aus sonstigen Ausleihungen und Kreditgewährungen	0,00	0	0	0	0	0	0	0
	23 + Sonstige Investitionseinzahlungen	0,00	0	0	0	0	0	0	0
	24 Summe der Einzahlungen aus Investitionstätigkeit	0,00	0	0	0	0	0	0	0
	25 - Auszahlungen für Anlagevermögen	0,00	0	3.500	0	0	0	0	3.500
	26 - Auszahlungen für sonstige Ausleihungen und Kreditgewährungen	0,00	0	0	0	0	0	0	0
	27 - Sonstige Investitionsauszahlungen	0,00	0	0	0	0	0	0	0
	28 Summe der Auszahlungen aus Investitionstätigkeit	0,00	0	3.500	0	0	0	0	3.500
	darunter:								
	mit Verpflichtungsermächtigungen im Vorjahre bereits gebunden			0	0	0	0	0	
	neu veranschlagte Verpflichtungsermächtigungen				0	0	0	0	
	29 Saldo der Ein- und Auszahlungen	0,00	0	-3.500	0	0	0	0	-3.500

Teilhaushalt 3 Teilhaushalt 3 Bau- und Ordnungsamt
 verantwortlich: Herr Nowak

Investitionsübersicht									
Teilhaushalt: 3 :									
Nr.	Einzahlungs- und Auszahlungsarten (gemäß § 4 Absatz 6 GemHVO-Doppik)	Ergebnisse bis einschließlich	Ansätze einschl. Nachträge	Ansatz	Planung	Planung	Planung	Planungsdaten der weiteren Haushaltsjahre bis zum Abschluss der Maßnahme	Gesamtein-/ -aus- zahlungen
		2020	2021	2022	2023	2024	2025		
		1	2	3	4	5	6	7	8
in €									
5510122002 Motorsense									
	19 + Einzahlungen aus Investitionszuwendungen	0,00	0	0	0	0	0	0	0
	20 + Einzahlungen aus Beiträgen und ähnlichen Entgelten	0,00	0	0	0	0	0	0	0
	21 + Einzahlungen aus Anlagevermögen	0,00	0	0	0	0	0	0	0
	22 + Einzahlungen aus sonstigen Ausleihungen und Kreditgewährungen	0,00	0	0	0	0	0	0	0
	23 + Sonstige Investitionseinzahlungen	0,00	0	0	0	0	0	0	0
	24 Summe der Einzahlungen aus Investitionstätigkeit	0,00	0	0	0	0	0	0	0
	25 - Auszahlungen für Anlagevermögen	0,00	0	500	0	0	0	0	500
	26 - Auszahlungen für sonstige Ausleihungen und Kreditgewährungen	0,00	0	0	0	0	0	0	0
	27 - Sonstige Investitionsauszahlungen	0,00	0	0	0	0	0	0	0
	28 Summe der Auszahlungen aus Investitionstätigkeit	0,00	0	500	0	0	0	0	500
	darunter:								
	mit Verpflichtungsermächtigungen im Vorjahre bereits gebunden			0	0	0	0	0	
	neu veranschlagte Verpflichtungsermächtigungen				0	0	0	0	
	29 Saldo der Ein- und Auszahlungen	0,00	0	-500	0	0	0	0	-500

Investitionsprogramm												
Nr.	Bezeichnung der Maßnahme	Teil- haushalt	Produkt	Ein- und Auszahlungen aus Investitionstätigkeit								Gesamtein-/ -auszahlungen
				Ergebnisse bis einschließlich	Ansätze einschließlich Nachträge	Ansatz	Planungsdaten	Planungsdaten	Planungsdaten	Planungsdaten der weiteren Haushaltsjahre bis zum Abschluss der Maßnahme	in €	
				2020	2021	2022	2023	2024	2025	7		
				1	2	3	4	5	6			
	1140222001 Erwerb Flurstück 25 Flur 3 Glasewitz	3	11402									
	Einzahlungen			0,00	0	0	0	0	0	0	0	0
	Auszahlungen			0,00	0	22.900	0	0	0	0	0	22.900
	Saldo			0,00	0	-22.900	0	0	0	0	0	-22.900
	1260021001 Förderpumpe	3	12600									
	Einzahlungen			0,00	4.000	0	0	0	0	0	0	4.000
	Auszahlungen			0,00	14.000	0	0	0	0	0	0	14.000
	Saldo			0,00	-10.000	0	0	0	0	0	0	-10.000
	1260022001 Carport für FFW-Fahrzeug	3	12600									
	Einzahlungen			0,00	0	0	0	0	0	0	0	0
	Auszahlungen			0,00	0	7.800	0	0	0	0	0	7.800
	Saldo			0,00	0	-7.800	0	0	0	0	0	-7.800
	1260022002 Neubau Fahrzeughalle	3	12600									
	Einzahlungen			0,00	0	40.000	0	0	0	0	0	40.000
	Auszahlungen			0,00	0	150.000	0	0	0	0	0	150.000
	Saldo			0,00	0	-110.000	0	0	0	0	0	-110.000
	1260022003 Stromerzeuger	3	12600									
	Einzahlungen			0,00	0	1.200	0	0	0	0	0	1.200
	Auszahlungen			0,00	0	7.000	0	0	0	0	0	7.000
	Saldo			0,00	0	-5.800	0	0	0	0	0	-5.800
	1260022004 Systemtrenner	3	12600									
	Einzahlungen			0,00	0	0	0	0	0	0	0	0
	Auszahlungen			0,00	0	1.700	0	0	0	0	0	1.700
	Saldo			0,00	0	-1.700	0	0	0	0	0	-1.700
	3660020001 Spielgeräte Spielplatz Glasewitz	1	36600									
	Einzahlungen			0,00	0	0	0	0	0	0	0	0
	Auszahlungen			0,00	0	0	0	0	0	0	0	0
	Saldo			0,00	0	0	0	0	0	0	0	0
	5410100001 Ansparung pauschale Straßenausbaubeiträge § 8a Abs.4 KAG M-V	3	54101									
	Einzahlungen			8.631,61	0	8.500	8.500	8.500	8.500	8.500	0	42.632
	Auszahlungen			0,00	0	0	0	0	0	0	0	0
	Saldo			8.631,61	0	8.500	8.500	8.500	8.500	8.500	0	42.632
	5410117001 Sanierung Lindenstraße	3	54101									
	Einzahlungen			386.788,72	0	0	0	0	0	0	0	386.789
	Auszahlungen			527.988,89	0	0	0	0	0	0	0	527.989
	Saldo			-141.200,17	0	0	0	0	0	0	0	-141.200
	5410120001 Fahrgastunterstand Dehmen	3	54101									
	Einzahlungen			4.590,07	0	0	0	0	0	0	0	4.590
	Auszahlungen			5.631,59	0	0	0	0	0	0	0	5.632
	Saldo			-1.041,52	0	0	0	0	0	0	0	-1.042

Investitionsprogramm											
Nr.	Bezeichnung der Maßnahme	Teil- haushalt	Produkt	Ein- und Auszahlungen aus Investitionstätigkeit							Gesamtein-/ -auszahlungen
				Ergebnisse bis einschließlich	Ansätze einschließlich Nachträge	Ansatz	Planungsdaten	Planungsdaten	Planungsdaten	Planungsdaten der weiteren Haushaltsjahre bis zum Abschluss der Maßnahme	
				2020	2021	2022	2023	2024	2025		
				in €							
				1	2	3	4	5	6	7	8
	5410120002 Straßenbeleuchtung Glasewitz Ri. Kussow	3	54101								
	Einzahlungen			0,00	0	0	0	0	0	0	0
	Auszahlungen			0,00	0	0	0	0	0	0	0
	Saldo			0,00	0	0	0	0	0	0	0
	5510122001 Rasentraktor	3	55101								
	Einzahlungen			0,00	0	0	0	0	0	0	0
	Auszahlungen			0,00	0	3.500	0	0	0	0	3.500
	Saldo			0,00	0	-3.500	0	0	0	0	-3.500
	5510122002 Motorsense	3	55101								
	Einzahlungen			0,00	0	0	0	0	0	0	0
	Auszahlungen			0,00	0	500	0	0	0	0	500
	Saldo			0,00	0	-500	0	0	0	0	-500
	5730120001 Küchenzeile	1	57301								
	Einzahlungen			0,00	0	0	0	0	0	0	0
	Auszahlungen			3.517,00	0	0	0	0	0	0	3.517
	Saldo			-3.517,00	0	0	0	0	0	0	-3.517
	5730120002 GWG-Ausstattung unter 410 € netto	1	57301								
	Einzahlungen			0,00	0	0	0	0	0	0	0
	Auszahlungen			0,00	0	0	0	0	0	0	0
	Saldo			0,00	0	0	0	0	0	0	0
	5730121001 Sanierung der Kindertagesstätte "Eulennest"	1	57301								
	Einzahlungen			0,00	431.200	0	436.100	0	0	0	867.300
	Auszahlungen			0,00	575.000	0	581.600	0	0	0	1.156.600
	Saldo			0,00	-143.800	0	-145.500	0	0	0	-289.300
	Einzahlungen			400.010,40	435.200	49.700	444.600	8.500	8.500	0	1.346.511
	Auszahlungen			537.137,48	589.000	193.400	581.600	0	0	0	1.901.138
	Saldo			-137.127,08	-153.800	-143.700	-137.000	8.500	8.500	0	-554.627

NR	Typ / Bezeichnung	Prüfung	Prozent
0001	-Ergebnishaushalt -echte gegenseitige Deckung -EHH 11104 Gremien	-im gesamten Deckungskreis -Summe der Mehreinzahlungen berechtigten...	100,00
0002	-Ergebnishaushalt -echte gegenseitige Deckung -EHH 11400 Zentrale Dienste	-im gesamten Deckungskreis -Summe der Mehreinzahlungen berechtigten...	100,00
0003	-Ergebnishaushalt -echte gegenseitige Deckung -EHH 11402 Liegenschaften	-im gesamten Deckungskreis -Summe der Mehreinzahlungen berechtigten...	100,00
0004	-Ergebnishaushalt -echte gegenseitige Deckung -EHH 11601,11602 Finanzen, Zahlungsabwicklung	-im gesamten Deckungskreis -Summe der Mehreinzahlungen berechtigten...	100,00
0005	-Ergebnishaushalt -echte gegenseitige Deckung -EHH 12100 Wahlen	-im gesamten Deckungskreis -Summe der Mehreinzahlungen berechtigten...	100,00
0006	-Ergebnishaushalt -echte gegenseitige Deckung -EHH 12600 Brandschutz	-im gesamten Deckungskreis -Summe der Mehreinzahlungen berechtigten...	100,00
0007	-Ergebnishaushalt -echte gegenseitige Deckung -EHH 21100,21500,36100 Grund-, Regionale Schule, Kita	-im gesamten Deckungskreis -Summe der Mehreinzahlungen berechtigten...	100,00
0008	-Ergebnishaushalt -echte gegenseitige Deckung -EHH 28100 Heimat- u. sonstige Kulturpflege	-im gesamten Deckungskreis -Summe der Mehreinzahlungen berechtigten...	100,00
0009	-Ergebnishaushalt -echte gegenseitige Deckung -EHH 36600 Einrichtungen der Kinder- und Jugendarbeit	-im gesamten Deckungskreis -Summe der Mehreinzahlungen berechtigten...	100,00
0010	-Ergebnishaushalt -echte gegenseitige Deckung -EHH 42100 Förderung des Sports	-im gesamten Deckungskreis -Summe der Mehreinzahlungen berechtigten...	100,00
0011	-Ergebnishaushalt -echte gegenseitige Deckung -EHH 42401 Kommunale Sportstätten und Bäder	-im gesamten Deckungskreis -Summe der Mehreinzahlungen berechtigten...	100,00
0012	-Ergebnishaushalt -echte gegenseitige Deckung -EHH 51100 Räumliche Planungs- und Entwicklungsmaßnahmen	-im gesamten Deckungskreis -Summe der Mehreinzahlungen berechtigten...	100,00
0013	-Ergebnishaushalt -echte gegenseitige Deckung -EHH 52100 Bau- und Grundstücksordnung	-im gesamten Deckungskreis -Summe der Mehreinzahlungen berechtigten...	100,00
0014	-Ergebnishaushalt -echte gegenseitige Deckung -EHH 53802 Festsetzung Abwasserabgabe	-im gesamten Deckungskreis -Summe der Mehreinzahlungen berechtigten...	100,00
0015	-Ergebnishaushalt -echte gegenseitige Deckung -EHH 54000 Konzessionsabgaben	-im gesamten Deckungskreis -Summe der Mehreinzahlungen berechtigten...	100,00

NR	Typ / Bezeichnung	Prüfung	Prozent
0016	-Ergebnishaushalt -echte gegenseitige Deckung -EHH 54101,54201,54301,54401, 54501,54901 Gemeinde-, Kreis-, Landes-, Bundesstraßen, Straßenreinigung, Winterdienst Straßenrechtsangelegenheiten	-im gesamten Deckungskreis -Summe der Mehreinzahlungen berechtigten...	100,00
0017	-Ergebnishaushalt -echte gegenseitige Deckung -EHH 55101 Öffentl. Grün	-im gesamten Deckungskreis -Summe der Mehreinzahlungen berechtigten...	100,00
0018	-Ergebnishaushalt -echte gegenseitige Deckung -EHH 55200 Öffentl. Gewässer	-im gesamten Deckungskreis -Summe der Mehreinzahlungen berechtigten...	100,00
0019	-Ergebnishaushalt -echte gegenseitige Deckung -EHH 57301 Kommunale allgem. Einrichtungen	-im gesamten Deckungskreis -Summe der Mehreinzahlungen berechtigten...	100,00
0020	-Ergebnishaushalt -echte gegenseitige Deckung -EHH 61100 Steuern. allgem. Zuweisungen und Umlagen	-im gesamten Deckungskreis -Summe der Mehreinzahlungen berechtigten...	100,00
0021	-Ergebnishaushalt -echte gegenseitige Deckung -EHH 61200 sonstige allgem. Finanzwirtschaft	-im gesamten Deckungskreis -Summe der Mehreinzahlungen berechtigten...	100,00
0022	-Ergebnishaushalt -echte gegenseitige Deckung -EHH 62300 Wirtschaftliche Unternehmen	-im gesamten Deckungskreis -Summe der Mehreinzahlungen berechtigten...	100,00
0023	-Ergebnishaushalt -echte gegenseitige Deckung -EHH 62600 Beteiligungen, Anteile, Wertpapiere des AV	-im gesamten Deckungskreis -Summe der Mehreinzahlungen berechtigten...	100,00
1001	-Finanzhaushalt -echte gegenseitige Deckung -FHH 11104 Gremien	-im gesamten Deckungskreis -Summe der Mehreinzahlungen berechtigten...	100,00
1002	-Finanzhaushalt -echte gegenseitige Deckung -FHH 11400 Zentrale Dienste	-im gesamten Deckungskreis -Summe der Mehreinzahlungen berechtigten...	100,00
1003	-Finanzhaushalt -echte gegenseitige Deckung -FHH 11402 Liegenschaften	-im gesamten Deckungskreis -Summe der Mehreinzahlungen berechtigten...	100,00
1004	-Finanzhaushalt -echte gegenseitige Deckung -FHH 11601,11602 Finanzen, Zahlungsabwicklung	-im gesamten Deckungskreis -Summe der Mehreinzahlungen berechtigten...	100,00
1005	-Finanzhaushalt -echte gegenseitige Deckung -FHH 12100 Wahlen	-im gesamten Deckungskreis -Summe der Mehreinzahlungen berechtigten...	100,00
1006	-Finanzhaushalt -echte gegenseitige Deckung -FHH 12600 Brandschutz	-im gesamten Deckungskreis -Summe der Mehreinzahlungen berechtigten...	100,00
1007	-Finanzhaushalt -echte gegenseitige Deckung -FHH 21100,21500,36100 Grund-, Regionale Schule, Kita	-im gesamten Deckungskreis -Summe der Mehreinzahlungen berechtigten...	100,00

NR	Typ / Bezeichnung	Prüfung	Prozent
1008	-Finanzhaushalt -echte gegenseitige Deckung -FHH 28100 Heimat- u. sonstige Kulturpflege	-im gesamten Deckungskreis -Summe der Mehreinzahlungen berechtigten...	100,00
1009	-Finanzhaushalt -echte gegenseitige Deckung -FHH 36600 Einrichtungen der Kinder- und Jugendarbeit	-im gesamten Deckungskreis -Summe der Mehreinzahlungen berechtigten...	100,00
1010	-Finanzhaushalt -echte gegenseitige Deckung -FHH 42100 Förderung des Sports	-im gesamten Deckungskreis -Summe der Mehreinzahlungen berechtigten...	100,00
1011	-Finanzhaushalt -echte gegenseitige Deckung -FHH 42401 Kommunale Sportstätten und Bäder	-im gesamten Deckungskreis -Summe der Mehreinzahlungen berechtigten...	100,00
1012	-Finanzhaushalt -echte gegenseitige Deckung -FHH 51100 Räumliche Planungs- und Entwicklungsmaßnahmen	-im gesamten Deckungskreis -Summe der Mehreinzahlungen berechtigten...	100,00
1013	-Finanzhaushalt -echte gegenseitige Deckung -FHH 52100 Bau- und Grundstücksordnung	-im gesamten Deckungskreis -Summe der Mehreinzahlungen berechtigten...	100,00
1014	-Finanzhaushalt -echte gegenseitige Deckung -FHH 53802 Festsetzung Abwasserabgabe	-im gesamten Deckungskreis -Summe der Mehreinzahlungen berechtigten...	100,00
1015	-Finanzhaushalt -echte gegenseitige Deckung -FHH 54000 Konzessionsabgaben	-im gesamten Deckungskreis -Summe der Mehreinzahlungen berechtigten...	100,00
1016	-Finanzhaushalt -echte gegenseitige Deckung -FHH 54101,54201,54301,54401, 54501,54901 Gemeinde-, Kreis-, Landes-, Bundesstraßen, Straßenreinigung, Winterdienst Straßenrechtsangelegenheiten	-im gesamten Deckungskreis -Summe der Mehreinzahlungen berechtigten...	100,00
1017	-Finanzhaushalt -echte gegenseitige Deckung -FHH 55101 Öffentl. Grün	-im gesamten Deckungskreis -Summe der Mehreinzahlungen berechtigten...	100,00
1018	-Finanzhaushalt -echte gegenseitige Deckung -FHH 55200 Öffentl. Gewässer	-im gesamten Deckungskreis -Summe der Mehreinzahlungen berechtigten...	100,00
1019	-Finanzhaushalt -echte gegenseitige Deckung -FHH 57301 Kommunale allgem. Einrichtungen	-im gesamten Deckungskreis -Summe der Mehreinzahlungen berechtigten...	100,00
1020	-Finanzhaushalt -echte gegenseitige Deckung -FHH 61100 Steuern. allgem. Zuweisungen und Umlagen	-im gesamten Deckungskreis -Summe der Mehreinzahlungen berechtigten...	100,00
1021	-Finanzhaushalt -echte gegenseitige Deckung -FHH 61200 sonstige allgem. Finanzwirtschaft	-im gesamten Deckungskreis -Summe der Mehreinzahlungen berechtigten...	100,00

NR	Typ / Bezeichnung	Prüfung	Prozent
1022	-Finanzhaushalt -echte gegenseitige Deckung -FHH 62300 Wirtschaftliche Unternehmen	-im gesamten Deckungskreis -Summe der Mehreinzahlungen berechtigten...	100,00
1023	-Finanzhaushalt -echte gegenseitige Deckung -FHH 62600 Beteiligungen, Anteile, Wertpapiere des AV	-im gesamten Deckungskreis -Summe der Mehreinzahlungen berechtigten...	100,00
2000	-Ergebnishaushalt -echte gegenseitige Deckung -EHH Lohn über alle Produkte	-im gesamten Deckungskreis -Summe der Mehreinzahlungen berechtigten...	100,00
2001	-Finanzhaushalt -echte gegenseitige Deckung -FHH Lohn über alle Produkte	-im gesamten Deckungskreis -Summe der Mehreinzahlungen berechtigten...	100,00
2002	-Ergebnishaushalt -echte gegenseitige Deckung -EHH Abschreibungen über alle Produkte	-im gesamten Deckungskreis -Summe der Mehreinzahlungen berechtigten...	100,00
3000	-Ergebnishaushalt -unechte Deckung -EHH Spenden 12600 Brandschutz	-im gesamten Deckungskreis -Summe der Mehreinzahlungen berechtigten...	100,00
3001	-Ergebnishaushalt -unechte Deckung -EHH Spenden 21100 Grundschule Lüssow	-im gesamten Deckungskreis -Summe der Mehreinzahlungen berechtigten...	100,00
3002	-Ergebnishaushalt -unechte Deckung -EHH Spenden 21500 Regionale Schule Zehna mit Grundschule	-im gesamten Deckungskreis -Summe der Mehreinzahlungen berechtigten...	100,00
3003	-Ergebnishaushalt -unechte Deckung -EHH Spenden 28100 Heimat- und sonstige Kulturpflege	-im gesamten Deckungskreis -Summe der Mehreinzahlungen berechtigten...	100,00
3004	-Ergebnishaushalt -unechte Deckung -EHH Spenden 36301 Schul- und Jugendsozialarbeit	-im gesamten Deckungskreis -Summe der Mehreinzahlungen berechtigten...	100,00
3005	-Ergebnishaushalt -unechte Deckung -EHH Spenden 36500 Tageseinrichtungen für Kinder	-im gesamten Deckungskreis -Summe der Mehreinzahlungen berechtigten...	100,00
3006	-Ergebnishaushalt -unechte Deckung -EHH Spenden 36600 Einrichtungen der Kinder- und Jugendarbeit	-im gesamten Deckungskreis -Summe der Mehreinzahlungen berechtigten...	100,00
3007	-Ergebnishaushalt -unechte Deckung -EHH Spenden 42401 Kommunale Sportstätten und Bäder	-im gesamten Deckungskreis -Summe der Mehreinzahlungen berechtigten...	100,00
3008	-Ergebnishaushalt -unechte Deckung -EHH Spenden 55101 Öffentliches Grün	-im gesamten Deckungskreis -Summe der Mehreinzahlungen berechtigten...	100,00

NR	Typ / Bezeichnung	Prüfung	Prozent
3009	-Ergebnishaushalt -unechte Deckung -EHH Spenden 57301 Kommunale allgem. Einrichtungen	-im gesamten Deckungskreis -Summe der Mehreinzahlungen berechtigten...	100,00
4000	-Finanzhaushalt -Realisierte unechte Deckung -FHH Spenden 12600 Brandschutz	-im gesamten Deckungskreis -Summe der Mehreinzahlungen berechtigten...	100,00
4001	-Finanzhaushalt -Realisierte unechte Deckung -FHH Spenden 21100 Grundschule Lüssow	-im gesamten Deckungskreis -Summe der Mehreinzahlungen berechtigten...	100,00
4002	-Finanzhaushalt -Realisierte unechte Deckung -FHH Spenden 21500 Regionale Schule Zehna mit Grundschule	-im gesamten Deckungskreis -Summe der Mehreinzahlungen berechtigten...	100,00
4003	-Finanzhaushalt -Realisierte unechte Deckung -FHH Spenden 28100 Heimat- und sonstige Kulturpflege	-im gesamten Deckungskreis -Summe der Mehreinzahlungen berechtigten...	100,00
4004	-Finanzhaushalt -Realisierte unechte Deckung -FHH Spenden 36301 Schul- und Jugendsozialarbeit	-im gesamten Deckungskreis -Summe der Mehreinzahlungen berechtigten...	100,00
4005	-Finanzhaushalt -Realisierte unechte Deckung -FHH Spenden 36500 Tageseinrichtungen für Kinder	-im gesamten Deckungskreis -Summe der Mehreinzahlungen berechtigten...	100,00
4006	-Finanzhaushalt -Realisierte unechte Deckung -FHH Spenden 36600 Einrichtungen der Kinder- und Jugendarbeit	-im gesamten Deckungskreis -Summe der Mehreinzahlungen berechtigten...	100,00
4007	-Finanzhaushalt -Realisierte unechte Deckung -FHH Spenden 42401 Kommunale Sportstätten und Bäder	-im gesamten Deckungskreis -Summe der Mehreinzahlungen berechtigten...	100,00
4008	-Finanzhaushalt -Realisierte unechte Deckung -FHH Spenden 55101 Öffentliches Grün	-im gesamten Deckungskreis -Summe der Mehreinzahlungen berechtigten...	100,00
4009	-Finanzhaushalt -Realisierte unechte Deckung -FHH Spenden 57301 Kommunale allgem. Einrichtungen	-im gesamten Deckungskreis -Summe der Mehreinzahlungen berechtigten...	100,00

Nachweis der dauernden Leistungsfähigkeit nach § 1 Nummer 5 GemHVO-Doppik Glasewitz (Güstrow-Land)

Einwohner per 31.12. des Vorjahres: 436

Erhebungsjahr: 2022

	Wert	Punkte
Ergebnishaushalt		
Ergebnisvortrag aus dem Haushaltsvorjahr	456.167,00 €	
Jahresergebnis	-52.900,00 €	
Ergebnis zum 31.12. des Haushaltsjahres	403.267,00 €	
Ausgleich des Ergebnishaushalts	Ja	0
Verhältnis der ordentlichen Erträge zu den ordentlichen Aufwendungen	92,8%	-2
Jahresergebnis ausgeglichen?	Nein	-2
Finanzhaushalt		
Saldo der laufenden Ein- und Auszahlungen zum 31.12. des Haushaltsvorjahres	752.000,00 €	
jahresbezogener Saldo der laufenden Ein- und Auszahlungen	-31.400,00 €	-2
Saldo der laufenden Ein- und Auszahlungen zum 31.12. des Haushaltsjahres	720.600,00 €	
Ausgleich des Finanzhaushalts	Ja	0
Verhältnis der ordentlichen Einzahlungen zu den ordentlichen Auszahlungen	94,8%	-2
Finanzplanungszeitraum		
Ergebnis des Ergebnishaushalts am Ende des Finanzplanungszeitraums	376.567,00 €	
Ergebnis je Einwohner	863,69 €	0
Saldo der laufenden Ein- und Auszahlungen im Finanzhaushalt zum Ende des Finanzplanungszeitraums	713.400,00 €	
Saldo der laufenden Ein- und Auszahlungen je Einwohner	1.636,24 €	0
Gesetzmäßiges Haushaltssicherungskonzept nach § 43 Absatz 7 KV M-V		
Haushaltssicherungskonzept erforderlich?	Nein	0
Wann wird der vollständige Haushaltsausgleich erreicht?	nicht relevant	0
Einhaltung des Überschuldungsverbots		
Höhe des Eigenkapitals am Ende des Haushaltsjahres	1.462.849,00 €	0
Höhe des Eigenkapitals am Ende des Finanzplanungszeitraums	1.456.349,00 €	0
Im Haushaltsjahr bestehende Überschuldung wird im Finanzplanungszeitraum abgebaut	nicht relevant	0
Im Haushaltsjahr oder zum Ende des Finanzplanungszeitraums bestehende Überschuldung wird erst in einem angemessenen Konsolidierungszeitraum abgebaut	nicht relevant	0
Sonstige finanzielle Risiken		
Bewertung wesentlicher sonstiger finanzieller Risiken, deren Realisierung im Finanzplanungszeitraum wahrscheinlich ist	kein	0
Weitere Kennzahlen		
Investitionskredite je Einwohner	0,00 €	
Zinsquote	%	
Tilgungsquote	NaN	
fiktive Restlaufzeit der Investitionskredite	NaN	

fristenkongruente Finanzierung?	Nein	
Förderquote	46,6%	
Liquiditätskredite je Einwohner	0,00 €	
Forderungen je Einwohner	1.508,22 €	
Werthaltigkeit der Forderungen	100%	
freiwillige Leistungen je Einwohner	72,48 €	
Anteil der freiwilligen Leistungen an den ordentlichen Erträgen	5,3%	
Bemerkungen der Kommune	k.A.	
Bemerkungen der RAB	k.A.	
GESAMTPUNKTZAHL:		-8
LEISTUNGSGRUPPE:	gesicherte dauernde Leistungsfähigkeit	