

Amt Güstrow-Land  
- Der Amtsvorsteher -

DS-Nr. 03/22  
Federführend: Kämmerei  
Az.: II.16.030.030  
Datum: 09.05.2022

## B e s c h l u s s - V o r l a g e

für die Gemeindevertretung Zehna am 23.05.2022

**Betreff:** Beschluss der Haushaltssatzung und des Haushaltsplanes für das Haushaltsjahr 2022

**Erläuterung:**

- siehe anliegenden Haushaltssatzungs- und Planentwurf -

**Beschluss:**

Die Haushaltssatzung für das Haushaltsjahr 2022 wird in der anliegenden Fassung beschlossen.

Im Auftrag



Nowak  
Ltd. Verwaltungsbeamter

Abstimmungsergebnis:

gesetzliche Anzahl der Gemeindevertreter	:	9
anwesend	:	6
Ja-Stimmen	:	6
Nein-Stimmen	:	0
Enthaltungen	:	0
auf Grund § 24 KV an der Beratung und Abstimmung nicht mitgewirkt	:	0

23.5.2022 *Quilke*

**HAUSHALTSPLAN 2022**

**DER**

**GEMEINDE ZEHNA**

# **Inhaltsverzeichnis**

## 1. Haushaltssatzung

## 2. Haushaltsplan

2.1. Gesamtproduktplan mit Ergebnis- und Finanzhaushalt

2.2. Übersicht über die Finanzdaten der Teilergebnis- und Finanzhaushalte

## 3. Anlagen des Haushaltsplanes

3.1. Vorbericht und Übersicht der Aufwendungen und Auszahlungen der freiwilligen Leistungen

3.2. Stellenplan mit Stellenplanquerschnitt und Veränderungsliste

3.3. Übersicht über die aus Verpflichtungsermächtigungen voraussichtlich fällig werdenden Auszahlungen

3.4. Übersicht über den voraussichtlichen Stand der Verbindlichkeiten aus Krediten für Investitionen und Investitionsförderungsmaßnahmen, der Kassenkredite, der kreditähnlichen Rechtsgeschäfte sowie der Rückstellungen zum Beginn und Ende des Haushaltsjahres

3.5. Übersicht über die Zusammensetzung und Entwicklung des Saldos der liquiden Mittel und der Kassenkredite im Haushaltsjahr und im Finanzplanungszeitraum

3.6. Übersicht über Erträge und Aufwendungen

3.7. Übersicht über die Finanzdaten den Teilhaushalten zugeordneten Produkte, Beschreibung der wesentlichen Produkte und der Investitionen

3.8. Investitionsprogramm

3.9. Deckungskreise

3.10. Nachweis der dauernden Leistungsfähigkeit nach § 17 GemHVO-Doppik

## Haushaltssatzung der Gemeinde Zehna für das Haushaltsjahr 2022

Aufgrund des § 45 i.V.m. § 47 der Kommunalverfassung (KV M-V) wird nach Beschluss der Gemeindevertretung vom 23.05.2022 und nach Vorlage bei der Rechtsaufsichtsbehörde folgende Haushaltssatzung erlassen:

### § 1 Ergebnis- und Finanzhaushalt

Der Haushaltsplan für das Haushaltsjahr 2022 wird

1. im Ergebnishaushalt auf	
einen Gesamtbetrag der Erträge von	1.300.900 EUR
einen Gesamtbetrag der Aufwendungen von	1.250.000 EUR
ein Jahresergebnis nach Veränderung der Rücklagen von	60.900 EUR
2. im Finanzhaushalt auf	
a) einen Gesamtbetrag der laufenden Einzahlungen von	1.176.500 EUR
einen Gesamtbetrag der laufenden Auszahlungen <sup>1</sup> von	1.177.500 EUR
einen jahresbezogenen Saldo der laufenden Ein- und Auszahlungen von	-1.000 EUR
b) einen Gesamtbetrag der Einzahlungen aus der Investitionstätigkeit von	226.000 EUR
einen Gesamtbetrag der Auszahlungen aus der Investitionstätigkeit von	180.000 EUR
einen Saldo der Ein- und Auszahlungen aus der Investitionstätigkeit von	46.000 EUR

festgesetzt.

### § 2 Kredite für Investitionen und Investitionsförderungsmaßnahmen

Kredite zur Finanzierung von Investitionen und Investitionsförderungsmaßnahmen werden nicht veranschlagt.

### § 3 Verpflichtungsermächtigungen

Verpflichtungsermächtigungen werden nicht veranschlagt.

### § 4 Kassenkredite

Der Höchstbetrag der Kassenkredite wird festgesetzt auf 117.600 EUR

### § 5 Hebesätze

Die Hebesätze für die Realsteuern werden wie folgt festgesetzt:

1. Grundsteuer	
a) für die land- und forstwirtschaftlichen Flächen (Grundsteuer A) auf	400 v. H.
b) für die Grundstücke (Grundsteuer B) auf	450 v. H.
2. Gewerbesteuer auf	381 v. H.

<sup>1</sup> einschließlich Auszahlungen für die planmäßige Tilgung von Krediten für Investitionen und Investitionsförderungsmaßnahmen

## § 6 Stellen gemäß Stellenplan

Die Gesamtzahl der im Stellenplan ausgewiesenen Stellen beträgt 0,5 Vollzeitäquivalente (VzÄ).

## § 7 Regelungen zur Haushaltsbewirtschaftung


1. Zweckgebundene Mehrerträge berechtigen zu zweckgebunden Mehraufwendungen. Das gilt für Ein- und Auszahlungen entsprechend (§ 13 Abs. 2 und 4 GemHVO)
2. Personalaufwendungen sind nach § 14 Abs. 2 GemHVO über alle Teilhaushalte gegenseitig deckungsfähig. Gleiches gilt für Personalauszahlungen.
3. Die Ansätze für Auszahlungen aus Investitionstätigkeit sind nach § 14 Abs. 3 GemHVO innerhalb eines Teilhaushaltes gegenseitig deckungsfähig.
4. Nach § 14 Abs. 4 GemHVO können eingeplante Aufwendungen und Auszahlungen bei der Straßenunterhaltung für investive Straßenbaumaßnahmen verwendet werden. Gleiches gilt für die Unterhaltung der Straßenbeleuchtung bei investivem Charakter.
5. Nicht in Anspruch bzw. nicht ausgeschöpfte Ansätze für Aufwendungen und laufende Auszahlungen sind in das Folgejahr übertragbar. Die Übertragungsregelung kann nur in Anspruch genommen werden, wenn im Ergebnis der Haushaltsdurchführung feststeht, dass der Haushaltsausgleich im laufenden Jahr gewährleistet ist und im Haushaltsfolgejahr dennoch erreicht werden kann. (§ 15 Abs.1 GemHVO)
6. Haushaltsansätze für Instandhaltungsmaßnahmen von größerem Umfang können ganz oder teilweise übertragen werden. Die Übertragungen sind auf das notwendigste zu beschränken.

### Nachrichtliche Angaben:

- |   |               |
|---|---------------|
| 1. Zum Ergebnishaushalt<br>Das Ergebnis zum 31. Dezember des Haushaltsjahres beträgt voraussichtlich                                | 1.792.597 EUR |
| 2. Zum Finanzhaushalt<br>Der Saldo der laufenden Ein- und Auszahlungen zum 31. Dezember des Haushaltsjahres beträgt voraussichtlich | 841.641 EUR   |
| 3. Zum Eigenkapital<br>Der Stand des Eigenkapitals zum 31. Dezember des Haushaltsjahres beträgt voraussichtlich                     | 3.371.028 EUR |

Zehna, den 23.05.2022  
Ort, Datum



  
Lange  
Bürgermeister


**Hinweis:**

Die Haushaltssatzung ist gemäß § 47 Absatz 2 KV M-V der Rechtsaufsichtsbehörde mit Schreiben vom  
angezeigt worden. Sie enthält keine genehmigungspflichtigen Festsetzungen.

**31. Mai 2022**

Die vorstehende Haushaltssatzung für das Haushaltsjahr 2022 wird hiermit öffentlich bekannt gemacht.

Die Haushaltssatzung wird mit ihren Anlagen auf der Internetseite des Amtes Güstrow-Land unter der Adresse  
[www.amt-guestrow-land.de](http://www.amt-guestrow-land.de) veröffentlicht.



Lange, Bürgermeister

## Gesamtproduktplan

Produktübersicht	Ergebnisplan			Finanzplan		
	Ansatz 2022	Ansatz 2021	Ergebnis 2020	Ansatz 2022	Ansatz 2021	Ergebnis 2020
	Erträge /. Aufwendungen = Ergebnis			Einzahlungen /. Auszahlungen = Saldo		
11104 Gremien	0 <u>19.600</u> -19.600	0 <u>19.600</u> -19.600	0,00 <u>18.022,37</u> -18.022,37	0 <u>19.600</u> -19.600	0 <u>19.600</u> -19.600	0,00 <u>18.082,37</u> -18.082,37
11400 Zentrale Dienste	0 <u>4.900</u> -4.900	0 <u>5.000</u> -5.000	167,34 <u>3.123,88</u> -2.956,54	0 <u>4.900</u> -4.900	0 <u>5.000</u> -5.000	185,00 <u>3.123,88</u> -2.938,88
11402 Liegenschaften	359.400 <u>308.600</u> 50.800	364.500 <u>299.500</u> 65.000	408.462,28 <u>349.071,48</u> 59.390,80	356.400 <u>264.500</u> 91.900	361.500 <u>260.900</u> 100.600	423.060,91 <u>321.066,53</u> 101.994,38
11601 Finanzen	0 <u>0</u> 0	0 <u>0</u> 0	4,00 <u>0,00</u> 4,00	0 <u>0</u> 0	0 <u>0</u> 0	4,00 <u>0,00</u> 4,00
11602 Zahlungsabwicklung	0 <u>0</u> 0	0 <u>0</u> 0	0,72 <u>0,00</u> 0,72	0 <u>0</u> 0	0 <u>0</u> 0	0,72 <u>0,00</u> 0,72
11604 Beteiligungen, Anteile, Wertpapiere des	3.900 <u>0</u> 3.900	3.900 <u>0</u> 3.900	3.982,82 <u>0,00</u> 3.982,82	3.900 <u>0</u> 3.900	3.900 <u>0</u> 3.900	3.982,82 <u>0,00</u> 3.982,82
12100 Wahlen	0 <u>0</u> 0	200 <u>300</u> -100	160,00 <u>270,35</u> -110,35	0 <u>0</u> 0	200 <u>300</u> -100	160,00 <u>270,35</u> -110,35
12600 Brandschutz	29.000 <u>95.900</u> -66.900	900 <u>25.200</u> -24.300	1.111,39 <u>19.378,99</u> -18.267,60	67.500 <u>88.700</u> -21.200	0 <u>23.000</u> -23.000	208,89 <u>18.663,43</u> -18.454,54
21100 Grundschulen	0 <u>36.600</u> -36.600	0 <u>29.300</u> -29.300	0,00 <u>22.788,38</u> -22.788,38	0 <u>36.600</u> -36.600	0 <u>29.300</u> -29.300	0,00 <u>22.788,38</u> -22.788,38
21500 Regionale Schulen	0 <u>41.600</u> -41.600	0 <u>63.700</u> -63.700	416,33 <u>42.071,82</u> -41.655,49	0 <u>41.600</u> -41.600	0 <u>63.700</u> -63.700	416,33 <u>42.071,82</u> -41.655,49
28100 Heimat- und sonstige Kulturpflege	0 <u>3.000</u> -3.000	0 <u>3.000</u> -3.000	82,00 <u>382,45</u> -300,45	0 <u>3.000</u> -3.000	0 <u>3.000</u> -3.000	82,00 <u>382,45</u> -300,45
36100 Förderung von Kindern in	0 <u>102.500</u> -102.500	0 <u>91.700</u> -91.700	1.594,06 <u>89.150,01</u> -87.555,95	0 <u>102.500</u> -102.500	0 <u>91.700</u> -91.700	1.594,06 <u>74.810,60</u> -73.216,54
36600 Einrichtungen der Kinder- und	0 <u>1.500</u> -1.500	0 <u>1.200</u> -1.200	0,00 <u>1.000,00</u> -1.000,00	0 <u>1.500</u> -1.500	9.000 <u>19.200</u> -10.200	0,00 <u>1.000,00</u> -1.000,00
42100 Förderung des Sports	0 <u>0</u> 0	0 <u>0</u> 0	0,00 <u>0,00</u> 0,00	0 <u>0</u> 0	0 <u>0</u> 0	0,00 <u>0,00</u> 0,00
42401 Kommunale Sportstätten und Bäder	0 <u>0</u> 0	0 <u>0</u> 0	0,00 <u>0,00</u> 0,00	0 <u>0</u> 0	0 <u>0</u> 0	0,00 <u>0,00</u> 0,00
51100 Räumliche Planungs- und	0 <u>3.700</u> -3.700	4.800 <u>100</u> 4.700	0,00 <u>0,00</u> 0,00	0 <u>3.700</u> -3.700	4.800 <u>100</u> 4.700	0,00 <u>0,00</u> 0,00
52100 Bau- und Grundstücksordnung	0 <u>0</u> 0	0 <u>0</u> 0	0,00 <u>0,00</u> 0,00	0 <u>0</u> 0	0 <u>0</u> 0	0,00 <u>0,00</u> 0,00
53802 Festsetzung Abwasserabgabe	0 <u>0</u> 0	0 <u>0</u> 0	0,00 <u>0,00</u> 0,00	0 <u>0</u> 0	0 <u>0</u> 0	0,00 <u>0,00</u> 0,00
54000 Konzessionsabgaben	13.700 <u>0</u> 13.700	13.600 <u>0</u> 13.600	14.004,99 <u>0,00</u> 14.004,99	13.700 <u>0</u> 13.700	13.600 <u>0</u> 13.600	14.004,99 <u>0,00</u> 14.004,99
54101 Gemeindestraßen	87.800 <u>172.300</u> -84.500	87.700 <u>127.100</u> -39.400	86.239,31 <u>109.154,76</u> -22.915,45	134.500 <u>254.300</u> -119.800	0 <u>82.000</u> -82.000	86.502,18 <u>96.345,47</u> -9.843,29
54201 Kreisstraßen	0 <u>0</u> 0	0 <u>0</u> 0	0,00 <u>0,00</u> 0,00	0 <u>0</u> 0	0 <u>0</u> 0	0,00 <u>0,00</u> 0,00
54301 Landesstraßen	0 <u>0</u> 0	0 <u>0</u> 0	0,00 <u>0,00</u> 0,00	0 <u>0</u> 0	0 <u>0</u> 0	0,00 <u>0,00</u> 0,00

Produktübersicht	Ergebnisplan			Finanzplan		
	Ansatz 2022	Ansatz 2021	Ergebnis 2020	Ansatz 2022	Ansatz 2021	Ergebnis 2020
	Erträge /. Aufwendungen = Ergebnis			Einzahlungen /. Auszahlungen = Saldo		
54401 Bundesstraßen	0	0	0,00	0	0	0,00
	0	0	0,00	0	0	0,00
	0	0	0,00	0	0	0,00
54501 Straßenreinigung, Winterdienst	0	0	0,00	0	0	0,00
	12.800	3.000	1.255,50	12.800	3.000	8,32
	-12.800	-3.000	-1.255,50	-12.800	-3.000	-8,32
54901 Straßenrechtsangelegenheiten,	100	100	120,00	100	100	120,00
	0	0	0,00	0	0	0,00
	100	100	120,00	100	100	120,00
55101 Öffentliches Grün, Landschaftsbau	0	0	0,00	0	0	0,00
	16.500	15.300	13.618,78	21.400	15.200	14.254,50
	-16.500	-15.300	-13.618,78	-21.400	-15.200	-14.254,50
55102 Sonstige Erholungseinrichtungen	600	800	0,00	600	800	356,25
	700	900	398,15	700	900	398,15
	-100	-100	-398,15	-100	-100	-41,90
55200 Öffentliches Gewässer, Wasserbauliche	38.500	38.000	29.530,34	38.500	38.000	29.604,81
	38.100	38.100	28.349,83	38.100	38.100	28.339,71
	400	-100	1.180,51	400	-100	1.265,10
57301 Kommunale allgemeine Einrichtungen und	300	300	360,00	300	300	360,00
	5.100	5.100	195,73	5.100	5.100	195,73
	-4.800	-4.800	164,27	-4.800	-4.800	164,27
61100 Steuern, allgemeine Zuweisungen,	781.500	703.400	842.034,42	786.300	629.900	855.892,75
	415.000	383.400	370.731,20	383.000	349.400	294.916,59
	366.500	320.000	471.303,22	403.300	280.500	560.976,16
61108 Umbuchung gemäß § 12 Nr. 4 oder 5	0	0	0,00	0	0	0,00
	0	0	0,00	0	0	0,00
	0	0	0,00	0	0	0,00
61200 Sonstige allgemeine Finanzwirtschaft	28.100	1.000	23.184,21	700	90.200	2.620,85
	3.600	3.800	5.217,64	75.500	138.000	85.410,35
	24.500	-2.800	17.966,57	-74.800	-47.800	-82.789,50
61300 Abwicklung Vorjahre	0	0	0,00	0	0	0,00
	0	0	0,00	0	0	0,00
	0	0	0,00	0	0	0,00
62300 Wirtschaftliche Unternehmen ohne	0	0	0,00	0	0	0,00
	0	0	0,00	0	0	0,00
	0	0	0,00	0	0	0,00
62600 Beteiligungen, Anteile, Wertpapiere des	0	0	0,00	0	0	0,00
	0	0	0,00	0	0	0,00
	0	0	0,00	0	0	0,00



Ergebnishaushalt								Erläute- rung
Nr.	Ertrags- und Aufwandsarten (gemäß § 2 Absatz 1 GemHVO-Doppik)	Ergebnisse	Ansätze einschl. Nachträge 2021	Ansatz 2022	Planungsdaten 2023	Planungsdaten 2024	Planungsdaten 2025	Konto- nummer
		in €						
		1	2	3	4	5	6	
1	+ Steuern und ähnliche Abgaben	378.718,62	321.800	422.600	431.600	441.600	451.300	40
2	+ Zuwendungen, allgemeine Umlagen und sonstige Transfererträge	509.253,82	346.800	457.800	607.000	391.300	382.900	41
3	+ Erträge der sozialen Sicherung	0,00	0	0	0	0	0	42
4	+ Öffentlich-rechtliche Leistungsentgelte	35.992,51	44.200	44.700	44.700	44.700	44.700	43
5	+ Privatrechtliche Leistungsentgelte	404.679,05	361.900	351.300	351.300	351.300	351.300	441, 443- 445
6	+ Kostenerstattungen und Kostenumlagen	1.542,88	5.800	700	700	900	900	442, 447, 448
7	+ Andere aktivierte Eigenleistungen	0,00	0	0	0	0	0	452
8	+ Zinserträge und sonstige Finanzerträge	4.152,82	3.900	3.900	3.900	3.900	3.900	47
9	+ Sonstige laufende Erträge	39.731,69	14.600	19.900	14.400	14.400	14.400	451, 46, 491
<b>10</b>	<b>Summe der Erträge (Summe der Nummern 1 bis 9)</b>	<b>1.374.071,39</b>	<b>1.099.000</b>	<b>1.300.900</b>	<b>1.453.600</b>	<b>1.248.100</b>	<b>1.249.400</b>	
11	- Personalaufwendungen	32.867,92	36.000	36.100	36.200	37.200	37.300	50
12	- Versorgungsaufwendungen	0,00	0	0	0	0	0	51
13	- Aufwendungen für Sach- und Dienstleistungen	411.197,65	431.900	552.100	434.400	434.400	434.400	52
14	- Abschreibungen	133.606,42	134.500	138.900	152.800	152.800	151.700	53
15	- Zuwendungen, Umlagen und sonstige Transferaufwendungen	383.189,77	442.100	486.500	461.200	484.400	485.200	54
16	- Aufwendungen der sozialen Sicherung	0,00	0	0	0	0	0	55
17	- Zinsaufwendungen und sonstige Finanzaufwendungen	4.839,04	3.800	3.600	2.800	2.500	2.500	57
18	- Sonstige laufende Aufwendungen	33.972,03	33.000	32.800	23.000	23.200	23.000	56, 591
<b>19</b>	<b>Summe der Aufwendungen (Summe der Nummern 11 bis 18)</b>	<b>999.672,83</b>	<b>1.081.300</b>	<b>1.250.000</b>	<b>1.110.400</b>	<b>1.134.500</b>	<b>1.134.100</b>	
<b>20</b>	<b>Jahresergebnis (Jahresüberschuss/ Jahresfehlbetrag) vor Veränderung der Rücklagen (Saldo der Nummern 10 und 19)</b>	<b>374.398,56</b>	<b>17.700</b>	<b>50.900</b>	<b>343.200</b>	<b>113.600</b>	<b>115.300</b>	
21	- Einstellung in die Kapitalrücklage	32.500,00	0	0	0	0	0	592
22	+ Entnahmen aus der Kapitalrücklage	0,00	0	0	0	0	0	492
23	- Einstellung in die Rücklage für Belastungen aus dem kommunalen Finanzausgleich	42.008,49	34.000	32.000	24.000	2.500	1.000	593
24	+ Entnahmen aus der Rücklage für Belastungen aus dem kommunalen Finanzausgleich	37.382,82	120.200	42.000	34.000	32.000	24.000	493
<b>25</b>	<b>Jahresergebnis (Jahresüberschuss/ Jahresfehlbetrag, Nummer 20 zuzüglich Nummern 22 und 24 abzüglich Nummern 21 und 23)</b>	<b>337.272,89</b>	<b>103.900</b>	<b>60.900</b>	<b>353.200</b>	<b>143.100</b>	<b>138.300</b>	
	nachrichtlich:							
26	Ergebnisvortrag aus dem Haushaltsvorjahr	1.290.524,48	1.627.797	1.731.697	1.792.597	2.145.797	2.288.897	
27	Ergebnis (Überschuss/Fehlbetrag) zum 31. Dezember des Haushaltsjahres (Summe der Nummern 25 und 26)	1.627.797,37	1.731.697	1.792.597	2.145.797	2.288.897	2.427.197	

Finanzhaushalt								Erläuterung	
Nr.	Einzahlungs- und Auszahlungsarten (gemäß § 3 Absatz 1 Satz 1 GemHVO-Doppik)	Ergebnisse	Ansätze einschl. Nachträge 2021	Ansatz 2022	Planungsdaten 2023	Planungsdaten 2024	Planungsdaten 2025	Konto- nummer	
		2020	in €						
		1	2	3	4	5	6		
1	+ Steuern und ähnliche Abgaben	385.896,37	321.800	422.600	431.600	441.600	451.300	60	
2	+ Zuwendungen, allgemeine Umlagen und sonstige Transfereinzahlungen	424.137,98	261.400	345.100	366.900	296.500	288.700	61	
3	+ Einzahlungen der sozialen Sicherung	0,00	0	0	0	0	0	62	
4	+ Öffentlich-rechtliche Leistungsentgelte	30.001,16	38.000	38.500	38.500	38.500	38.500	63	
5	+ Privatrechtliche Leistungsentgelte	422.526,75	361.900	351.300	351.300	351.300	351.300	641	
6	+ Kostenerstattungen und Kostenumlagen	2.079,82	5.800	700	700	900	900	642- 647- 648	
7	+ Zinseinzahlungen und sonstige Finanzeinzahlungen	4.152,82	3.900	3.900	3.900	3.900	3.900	67	
8	+ Sonstige laufende Einzahlungen	15.875,11	14.600	14.400	14.400	14.400	14.400	651, 66	
9	<b>Summe der laufenden Einzahlungen (Summe der Nummern 1 bis 8)</b>	<b>1.284.670,01</b>	<b>1.007.400</b>	<b>1.176.500</b>	<b>1.207.300</b>	<b>1.147.100</b>	<b>1.149.000</b>		
10	- Personalauszahlungen	32.927,92	36.000	36.100	36.200	37.200	37.300	70	
11	- Versorgungsauszahlungen	0,00	0	0	0	0	0	71	
12	- Auszahlungen für Sach- und Dienstleistungen	427.412,68	431.900	552.100	434.400	434.400	434.400	72	
13	- Zuwendungen, Umlagen und sonstige Transferauszahlungen	369.727,19	442.100	486.500	461.200	484.400	485.200	74	
14	- Auszahlungen der sozialen Sicherungen	0,00	0	0	0	0	0	75	
15	- Zinsauszahlungen und sonstige Finanzauszahlungen	4.847,34	3.800	3.600	2.800	2.500	2.500	77	
16	- Sonstige laufende Auszahlungen	18.168,36	33.000	27.300	23.000	23.200	23.000	76	
17	<b>Summe der laufenden Auszahlungen (Summe der Nummern 10 bis 16)</b>	<b>853.083,49</b>	<b>946.800</b>	<b>1.105.600</b>	<b>957.600</b>	<b>981.700</b>	<b>982.400</b>		
18	<b>Jahresbezogener Saldo der laufenden Ein- und Auszahlungen vor planmäßiger Tilgung (Saldo der Nummern 9 und 17)</b>	<b>431.586,52</b>	<b>60.600</b>	<b>70.900</b>	<b>249.700</b>	<b>165.400</b>	<b>166.600</b>		
19	+ Einzahlungen aus Investitionszuwendungen	92.455,73	55.700	202.800	31.200	31.200	31.200	681, 6833	
20	+ Einzahlungen aus Beiträgen und ähnlichen Entgelten	39.548,82	0	17.700	17.700	17.700	17.700	682, 6830- 6832, 6834- 6839	
21	+ Einzahlungen aus Anlagevermögen	0,00	0	0	0	0	0	684- 686	
22	+ Einzahlungen aus sonstigen Ausleihungen und Kreditgewährungen	0,00	0	0	0	0	0	687	
23	+ Sonstige Investitionseinzahlungen	1.000,00	0	5.500	0	0	0	688- 689	
24	<b>Summe der Einzahlungen aus Investitionstätigkeit (Summe der Nummern 19 bis 23)</b>	<b>133.004,55</b>	<b>55.700</b>	<b>226.000</b>	<b>48.900</b>	<b>48.900</b>	<b>48.900</b>		
25	- Auszahlungen für Anlagevermögen	83.486,41	66.500	180.000	0	0	0	781, 784- 786	
26	- Auszahlungen für sonstige Ausleihungen und Kreditgewährungen	0,00	0	0	0	0	0	787	
27	- Sonstige Investitionsauszahlungen	4.995,72	0	0	0	0	0	788- 789	
28	<b>Summe der Auszahlungen aus Investitionstätigkeit (Summe der Nummern 25 bis 27)</b>	<b>88.482,13</b>	<b>66.500</b>	<b>180.000</b>	<b>0</b>	<b>0</b>	<b>0</b>		
29	<b>Saldo der Ein- und Auszahlungen aus Investitionstätigkeit (Saldo der Nummern 24 und 28)</b>	<b>44.522,42</b>	<b>-10.800</b>	<b>46.000</b>	<b>48.900</b>	<b>48.900</b>	<b>48.900</b>		
30	<b>Finanzmittelüberschuss/ Finanzmittelfehlbetrag (Summe der Nummern 18 und 29)</b>	<b>476.108,94</b>	<b>49.800</b>	<b>116.900</b>	<b>298.600</b>	<b>214.300</b>	<b>215.500</b>		
31	+ Einzahlungen aus der Aufnahme von Krediten für Investitionen und Investitionsförderungsmaßnahmen	0,00	89.200	0	0	0	0	691- 692	

Finanzhaushalt								Erläute- rung
Nr.	Einzahlungs- und Auszahlungsarten (gemäß § 3 Absatz 1 Satz 1 GemHVO-Doppik)	Ergebnisse	Ansätze einschl. Nachträge	Ansatz	Planungsdaten	Planungsdaten	Planungsdaten	Konto- nummer
		2020	2021	2022	2023	2024	2025	
in €								
32	– Auszahlungen für planmäßige Tilgung von Krediten für Investitionen und Investitionsförderungsmaßnahmen	79.081,01	45.000	71.900	186.800	0	0	791, 79200- 79253, 79255- 79299
33	– Sonstige Auszahlungen zur Tilgung von Krediten für Investitionen und Investitionsförderungsmaßnahmen	0,00	89.200	0	0	0	0	79254
34	<b>Saldo der Ein- und Auszahlungen aus Krediten für Investitionen und Investitionsförderungsmaßnahmen (Nummer 31 abzüglich Nummern 32 und 33)</b>	<b>-79.081,01</b>	<b>-45.000</b>	<b>-71.900</b>	<b>-186.800</b>	<b>0</b>	<b>0</b>	
35	<b>Saldo der durchlaufenden Gelder und ungeklärten Zahlungsvorgänge</b>	<b>0,00</b>	<b>0</b>	<b>0</b>	<b>0</b>	<b>0</b>	<b>0</b>	
36	<b>Veränderung der Forderungen und der Verbindlichkeiten aus Krediten zur Sicherung der Zahlungsfähigkeit gegenüber dem Amt der geschäftsführenden Gemeinde (Summe der Nummern 30, 34 und 35)</b>	<b>397.027,93</b>	<b>4.800</b>	<b>45.000</b>	<b>111.800</b>	<b>214.300</b>	<b>215.500</b>	
37	Jahresbezogener Saldo der laufenden Ein- und Auszahlungen (Saldo der Nummern 18 und 32)	352.505,51	15.600	-1.000	62.900	165.400	166.600	
	nachrichtlich:							
38	Saldo der laufenden Ein- und Auszahlungen zum 31. Dezember des Haushaltsvorjahres	474.535,32	827.041	842.641	841.641	904.541	1.069.941	
39	Saldo der laufenden Ein- und Auszahlungen zum 31. Dezember des Haushaltsjahres (Summe der Nummern 37 und 38)	827.040,83	842.641	841.641	904.541	1.069.941	1.236.541	
	darunter:							
	Zuführung zum investiven Bereich aus einem positiven Saldo der laufenden Ein- und Auszahlungen zum 31. Dezember des Haushaltsjahres [Einzahlung in Nummer 23 (Sonstige Investitionseinzahlungen) und Auszahlungen in Nummer 16 (Sonstige laufende Auszahlungen) enthalten]	0,00	0	0	0	0	0	6891
	Zuführung zur Deckung eines negativen Saldos der laufenden Ein- und Auszahlungen zum 31. Dezember des Haushaltsjahres aus dem investiven Bereich [Einzahlungen in Nummer 8 (Sonstige laufende Einzahlungen) und Auszahlungen in Nummer 27 (Sonstige Investitionsauszahlungen) enthalten]	0,00	0	0	0	0	0	6628
	Zuführung gemäß § 12 Nr. 6 zum laufenden Bereich	0,00	0	0	0	0	0	7897

## Übersicht über die Finanzdaten der Teilhaushalte

1. Übersicht über die Teilergebnishaushalte									
Nr.	Ertrags- und Aufwandsarten (gemäß § 4 Absatz 5 GemHVO-Doppik)	Summe aller Teilhaushalte	1 Teilhaushalt 1 Hauptverwaltung	2 Teilhaushalt 2 Finanzverwaltung	3 Teilhaushalt 3 Bau- und Ordnungsamt	4 Teilhaushalt 4 Zentrale Finanzdienstleistungen			
		in €							
		1	2	3	4	5	6	7	8
1	+ Steuern und ähnliche Abgaben	422.600	0	0	0	422.600			
2	+ Zuwendungen, allgemeine Umlagen und sonstige Transfererträge	457.800	0	0	113.500	344.300			
3	+ Erträge der sozialen Sicherung	0	0	0	0	0			
4	+ Öffentlich-rechtliche Leistungsentgelte	44.700	0	0	44.700	0			
5	+ Privatrechtliche Leistungsentgelte	351.300	300	0	351.000	0			
6	+ Kostenerstattungen und Kostenumlagen	700	0	0	700	0			
7	+ Andere aktivierte Eigenleistungen	0	0	0	0	0			
8	+ Zinserträge und sonstige Finanzerträge	3.900	0	3.900	0	0			
9	+ Sonstige Erträge	19.900	0	13.700	5.500	700			
10	<b>Summe der Erträge (Summe der Nummern 1 bis 9)</b>	<b>1.300.900</b>	<b>300</b>	<b>17.600</b>	<b>515.400</b>	<b>767.600</b>			
11	- Personalaufwendungen	36.100	18.800	0	17.300	0			
12	- Versorgungsaufwendungen	0	0	0	0	0			
13	- Aufwendungen für Sach- und Dienstleistungen	552.100	88.700	0	463.400	0			
14	- Abschreibungen	138.900	0	0	138.900	0			
15	- Zuwendungen, Umlagen und sonstige Transferaufwendungen	486.500	103.500	0	0	383.000			
16	- Aufwendungen der sozialen Sicherung	0	0	0	0	0			
17	- Zinsaufwendungen und sonstige Finanzaufwendungen	3.600	0	0	0	3.600			
18	- Sonstige Aufwendungen	32.800	3.800	0	29.000	0			
19	<b>Summe der Aufwendungen (Summe der Nummern 11 bis 18)</b>	<b>1.250.000</b>	<b>214.800</b>	<b>0</b>	<b>648.600</b>	<b>386.600</b>			
20	<b>Jahresergebnis des Teilhaushaltes vor Verrechnung der internen Leistungsbeziehungen und vor Veränderung der Rücklagen (Saldo der Nummern 10 und 19)</b>	<b>50.900</b>	<b>-214.500</b>	<b>17.600</b>	<b>-133.200</b>	<b>381.000</b>			
21	+ Erträge aus internen Leistungsbeziehungen	0	0	0	0	0			
22	- Aufwendungen aus internen Leistungsbeziehungen	0	0	0	0	0			
23	<b>Jahresergebnis des Teilhaushaltes nach Verrechnung der internen Leistungsbeziehungen und vor Veränderung der Rücklagen (Nummer 20 zuzüglich Nummer 21 abzüglich Nummer 22)</b>	<b>50.900</b>	<b>-214.500</b>	<b>17.600</b>	<b>-133.200</b>	<b>381.000</b>			

## Übersicht über die Finanzdaten der Teilhaushalte

2. Übersicht über die Teilfinanzhaushalte									
Nr.	Ein- und Auszahlungsarten (gemäß § 4 Absatz 5 GemHVO-Doppik)	Summe aller Teilhaushalte	1 Teilhaushalt 1 Hauptverwaltung	2 Teilhaushalt 2 Finanzverwaltun g	3 Teilhaushalt 3 Bau- und Ordnungsamt	4 Teilhaushalt 4 Zentrale Finanzdienstleist ungen			
		in €							
		1	2	3	4	5	6	7	8
1	+ Steuern und ähnliche Abgaben	422.600	0	0	0	422.600			
2	+ Zuwendungen, allgemeine Umlagen und sonstige Transfereinzahlungen	345.100	0	0	28.200	316.900			
3	+ Einzahlungen der sozialen Sicherung	0	0	0	0	0			
4	+ Öffentlich-rechtliche Leistungsentgelte	38.500	0	0	38.500	0			
5	+ Privatrechtliche Leistungsentgelte	351.300	300	0	351.000	0			
6	+ Kostenerstattungen und Kostenumlagen	700	0	0	700	0			
7	+ Zinseinzahlungen und sonstige Finanzeinzahlungen	3.900	0	3.900	0	0			
8	+ Sonstige laufende Einzahlungen	14.400	0	13.700	0	700			
9	<b>Summe der laufenden Einzahlungen (Summe der Nummern 1 bis 8)</b>	<b>1.176.500</b>	<b>300</b>	<b>17.600</b>	<b>418.400</b>	<b>740.200</b>			
10	- Personalauszahlungen	36.100	18.800	0	17.300	0			
11	- Versorgungsauszahlungen	0	0	0	0	0			
12	- Auszahlungen für Sach- und Dienstleistungen	552.100	88.700	0	463.400	0			
13	- Zuwendungen, Umlagen und sonstige Transferauszahlungen	486.500	103.500	0	0	383.000			
14	- Auszahlungen der sozialen Sicherungen	0	0	0	0	0			
15	- Zinsauszahlungen und sonstige Finanzauszahlungen	3.600	0	0	0	3.600			
16	- Sonstige laufende Auszahlungen	27.300	3.800	0	23.500	0			
17	<b>Summe der laufenden Auszahlungen (Summe der Nummern 10 bis 16)</b>	<b>1.105.600</b>	<b>214.800</b>	<b>0</b>	<b>504.200</b>	<b>386.600</b>			
18	<b>Jahresbezogener Saldo der laufenden Ein- und Auszahlungen vor planmäßiger Tilgung (Saldo der Nummern 9 und 17)</b>	<b>70.900</b>	<b>-214.500</b>	<b>17.600</b>	<b>-85.800</b>	<b>353.600</b>			
18.1	Saldo der Ein- und Auszahlungen aus internen Leistungsbeziehungen	0	0	0	0	0			
18.2	<b>Jahresbezogener Saldo der laufenden Ein- und Auszahlungen vor planmäßiger Tilgung nach Verrechnung der internen Leistungsbeziehungen (Summe der Nummern 18 und 18.1)</b>	<b>70.900</b>	<b>-214.500</b>	<b>17.600</b>	<b>-85.800</b>	<b>353.600</b>			
19	+ Einzahlungen aus Investitionszuwendungen	202.800	0	0	156.000	46.800			
20	+ Einzahlungen aus Beiträgen und ähnlichen Entgelten	17.700	0	0	17.700	0			
21	+ Einzahlungen aus Anlagevermögen	0	0	0	0	0			
22	+ Einzahlungen aus sonstigen Ausleihungen und Kreditgewährungen	0	0	0	0	0			
23	+ Sonstige Investitionseinzahlungen	5.500	0	0	5.500	0			
24	<b>Summe der Einzahlungen aus Investitionstätigkeit (Summe der Nummern 19 bis 23)</b>	<b>226.000</b>	<b>0</b>	<b>0</b>	<b>179.200</b>	<b>46.800</b>			
25	- Auszahlungen für Anlagevermögen	180.000	0	0	180.000	0			
26	- Auszahlungen für sonstige Ausleihungen und Kreditgewährungen	0	0	0	0	0			
27	- Sonstige Investitionsauszahlungen	0	0	0	0	0			
28	<b>Summe der Auszahlungen aus Investitionstätigkeit (Summe der Nummern 25 bis 27)</b>	<b>180.000</b>	<b>0</b>	<b>0</b>	<b>180.000</b>	<b>0</b>			
29	<b>Saldo der Ein- und Auszahlungen aus Investitionstätigkeit (Saldo der Nummern 24 und 28)</b>	<b>46.000</b>	<b>0</b>	<b>0</b>	<b>-800</b>	<b>46.800</b>			
30	<b>Finanzmittelüberschuss/ Finanzmittelfehlbetrag des Teilhaushaltes (Summe der Nummern 18.2 und 29)</b>	<b>116.900</b>	<b>-214.500</b>	<b>17.600</b>	<b>-86.600</b>	<b>400.400</b>			
31	+ Einzahlungen aus der Aufnahme von Krediten für Investitionen und Investitionsförderungsmaßnahmen	0	0	0	0	0			
32	- Auszahlungen für planmäßige Tilgung von Krediten für Investitionen und Investitionsförderungsmaßnahmen	71.900	0	0	0	71.900			
33	- Sonstige Auszahlungen zur Tilgung von Krediten für Investitionen und Investitionsförderungsmaßnahmen	0	0	0	0	0			
34	<b>Saldo der Ein- und Auszahlungen aus Krediten für Investitionen und Investitionsförderungsmaßnahmen (Nummer 31 abzüglich Nummern 32 und 33)</b>	<b>-71.900</b>	<b>0</b>	<b>0</b>	<b>0</b>	<b>-71.900</b>			

# Vorbericht

## zum Haushaltsplan der Gemeinde Zehna für das Haushaltsjahr 2022

<b>I. STATISTISCHE ANGABEN</b>	<b>1</b>
1. Entwicklung der Einwohnerzahlen	2
2. Größe und Struktur – wirtschaftliche Struktur	2
3. Überblick über die Steuerhebesätze	2
<b>II. DIE HAUSHALTSWIRTSCHAFT IN DEN JAHREN 2020 BIS 2025</b>	<b>2</b>
1. Entwicklung der wichtigsten Erträge und Einzahlungen sowie der Aufwendungen und Auszahlungen	2
1.1 Entwicklung der Finanzausweisungen	2
1.2 Eigene und sonstige Erträge/ Einzahlungen	3
1.2.1. Übersicht über Steuererträge/-einzahlungen	5
1.3 Entwicklung der Zuweisungen	7
1.4 Sonstiger Aufwand/Auszahlungen	8
2. Entwicklung der Jahresergebnisse (Jahresüberschüsse/Jahresfehlbeträge)	10
3. Entwicklung der Finanzmittel und des Saldos der laufenden Ein- und Auszahlungen	10
3.1. Entwicklung der Finanzmittelüberschüsse/Finanzmittelfehlbeträge	10
3.2. Entwicklung des Saldos der laufenden Ein- und Auszahlungen	10
4. Entwicklung der Investitionen und Investitionsförderungsmaßnahmen sowie die sich hieraus ergebenden Auswirkungen auf die Ergebnis- und Finanzhaushalte der folgenden Haushaltsjahre	11
4.1 Erträge / Auflösung Sonderposten	11
4.2 Aufwendungen / Abschreibungen	11
4.3 Einzahlungen	11
4.4 Auszahlungen	12
5. Entwicklung der Kredite für Investitionen und Investitionsförderungsmaßnahmen sowie die Belastung des Haushaltes durch kreditähnliche Rechtsgeschäfte	12
6. Entwicklung der Kredite zur Sicherung der Zahlungsfähigkeit	13
7. Entwicklung des Eigenkapitals	13
8. Veränderung der Rücklage für Belastungen aus dem kommunalen Finanzausgleich	13
9. Veränderungen der sonstigen zweckgebundenen Ergebnissrücklage	14
10. Veränderung der Kapitalrücklage	14
11. Zuwendung an Fraktionen	14
12. Entwicklung der Sonderposten	14
13. Gegenüberstellung der Ergebnisplanung 2022 mit der Finanzplanung für das Jahr 2022	15
14. Übersicht über freiwillige Leistungen	15
15. Netto-Belastung aufgrund der COVID-19-Pandemie	15
16. Verwendung der Mittel aus der Infrastrukturpauschale (§23 FAG M-V)	15
17. Erläuterungen gemäß § 4 Abs. 9 GemHVO-Doppik	15

## I. Statistische Angaben

### 1. Entwicklung der Einwohnerzahlen

Entwicklung der Einwohnerzahlen

Stand 31.12.2020: 647

Stand 31.12.2019: 643

Stand 31.12.2018: 621

### 2. Größe und Struktur – wirtschaftliche Struktur

Gemeindegröße: 2.579,73 ha

### 3. Überblick über die Steuerhebesätze

	2020	2021	2022
Gewerbsteuer	420 v. H.	420 v. H.	381 v. H.
Grundsteuer A	400 v. H.	400 v. H.	400 v. H.
Grundsteuer B	450 v. H.	450 v. H.	450 v. H.

## II. Die Haushaltswirtschaft in den Jahren 2020 bis 2025

### 1. Entwicklung der wichtigsten Erträge und Einzahlungen sowie der Aufwendungen und Auszahlungen

#### 1.1 Entwicklung der Finanzausweisungen

Zuweisungen	Erträge					
	Ergebnis 2020	Ansatz 2021	Ansatz 2022	Plan 2023	Plan 2024	Plan 2025
Schlüsselzuweisungen für lfd. Verwaltungstätigkeit	362.810,98	261.400	316.900	366.900	296.500	288.700
Sonstige allgemeine Zuweisungen	30.452,00	0	28.200	0	0	0
Allgemeine Umlagen	0,00	0	0	0	0	0
Ausbaubeiträge						
Zuweisungen und Zuschüsse für Investitionen u. Investitionsmaßnahmen						
<b>Gesamt</b>	<b>393.262,98</b>	<b>261.400</b>	<b>345.100</b>	<b>366.900</b>	<b>296.500</b>	<b>288.700</b>

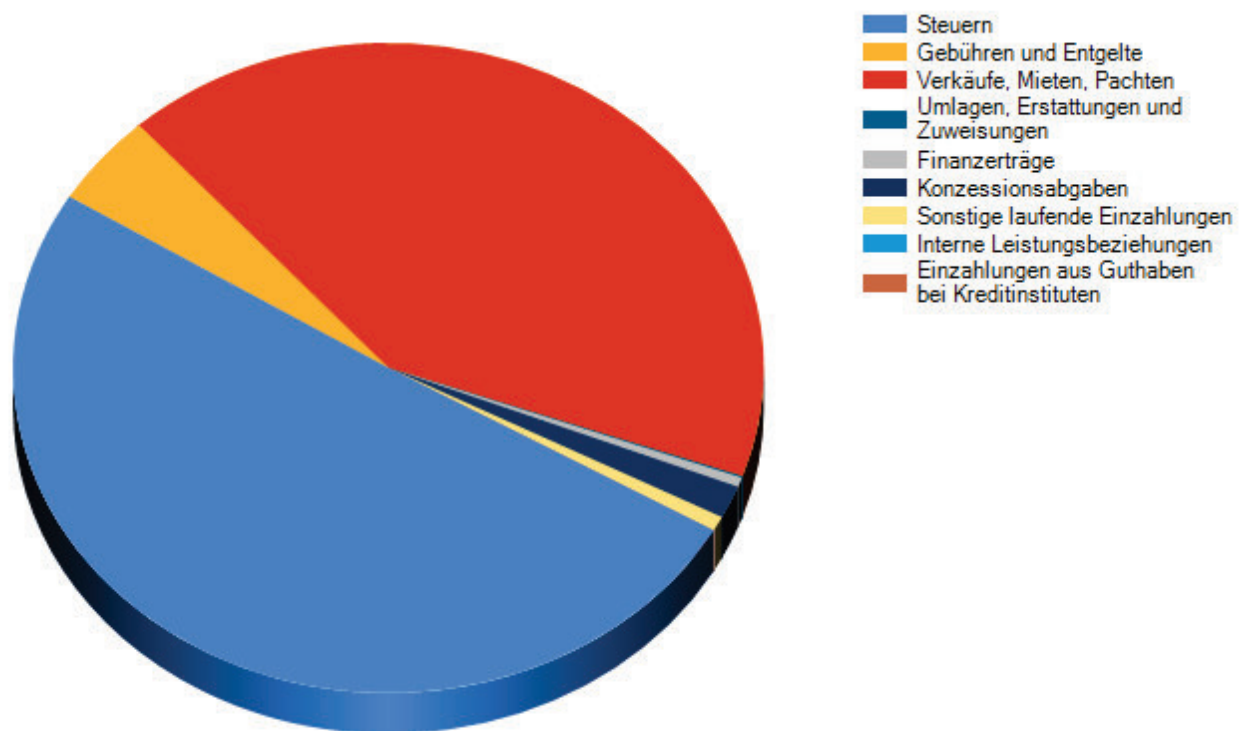
Zuweisungen	Einzahlungen					
	Ergebnis 2020	Ansatz 2021	Ansatz 2022	Plan 2023	Plan 2024	Plan 2025
Schlüsselzuweisungen für lfd. Verwaltungstätigkeit	362.810,98	261.400	316.900	366.900	296.500	288.700
Sonstige allgemeine Zuweisungen	30.452,00	0	28.200	0	0	0
Allgemeine Umlagen	0,00	0	0	0	0	0
Ausbaubeiträge	39.548,82	0	17.700	17.700	17.700,	17.700
Zuweisungen und Zuschüsse für Investitionen u. Investitionsmaßnahmen	92.455,73	55.700	202.800	31.200	31.200	31.200
<b>Gesamt</b>	<b>525.267,53</b>	<b>317.100</b>	<b>565.600</b>	<b>415.800</b>	<b>345.400</b>	<b>337.600</b>

## 1.2 Eigene und sonstige Erträge/ Einzahlungen

Ertragsart	Erträge					
	Ergebnis 2020	Ansatz 2021	Ansatz 2022	Plan 2023	Plan 2024	Plan 2025
Steuern	378.718,62	321.800	422.600	431.600	441.600	451.300
Gebühren und Entgelte	29.763,41	38.000	38.500	38.500	38.500	38.500
Mieten, Pachten	404.679,05	361.900	351.300	351.300	351.300	351.300
Auflösung Sonderposten f. Baukostenzuschüsse u.ä. Entgelte	89.719,94	91.600	91.500	101.000	101.000	100.400
Umlagen, Erstattungen und Zuweisungen	1.542,88	5.800	700	700	900	900
Finanzerträge (Zinsen und Dividenden)	4.152,82	3.900	3.900	3.900	3.900	3.900
Konzessionsabgaben	14.004,99	13.600	13.700	13.700	13.700	13.700
Weitere sonstige Erträge	25.714,08	1.000	6.200	700	700	700
Interne Leistungsbeziehungen	0,00	0	0	0	0	0
Entnahmen aus der Rücklage für Belastungen aus dem kommunalen Finanzausgleich	37.382,82	120.200	42.000	34.000	32.000	24.000
<b>Gesamt</b>	<b>985.678,61</b>	<b>957.800</b>	<b>970.400</b>	<b>975.400</b>	<b>983.600</b>	<b>984.700</b>



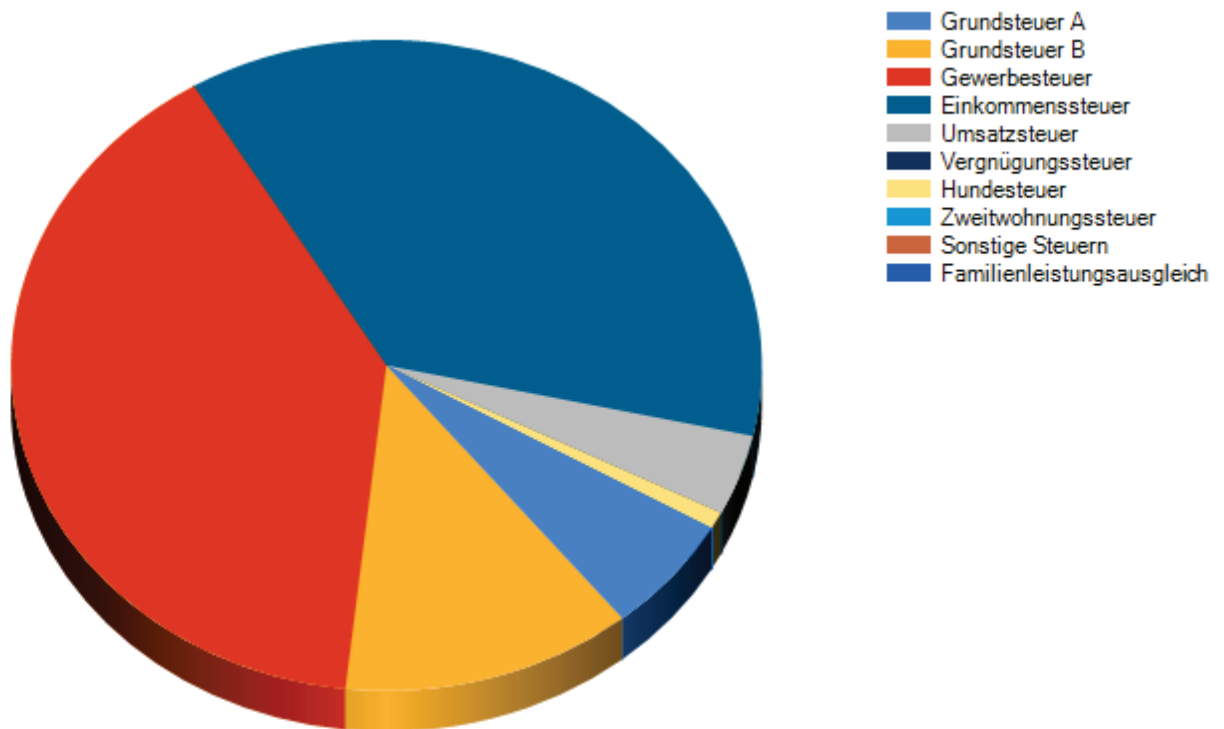
Einzahlungsgrund	Einzahlungen					
	Ergebnis 2020	Ansatz 2021	Ansatz 2022	Plan 2023	Plan 2024	Plan 2025
Steuern	385.896,37	321.800	422.600	431.600	441.600	451.300
Gebühren und Entgelte	30.001,16	38.000	38.500	38.500	38.500	38.500
Mieten, Pachten	422.526,75	361.900	351.300	351.300	351.300	351.300
Umlagen, Erstattungen und Zuweisungen	2.079,82	5.800	700	700	900	900
Finanzerträge (Zinsen und Dividenden )	4.152,82	3.900	3.900	3.900	3.900	3.900
Konzessionsabgaben	14.004,99	13.600	13.700	13.700	13.700	13.700
Weitere sonstige Einzahlungen	2.870,12	1.000	6.200	700	700	700
Interne Leistungsbeziehungen	0,00	0	0	0	0	0
Einzahlungen aus Guthaben bei Kreditinstituten	0,00	0	0	0	0	0
<b>Gesamt</b>	<b>861.532,03</b>	<b>746.000</b>	<b>836.900</b>	<b>840.400</b>	<b>850.600</b>	<b>860.300</b>



## 1.2.1 Übersicht über Steuererträge/-einzahlungen

Steuerart	Erträge					
	Ergebnis 2020	Ansatz 2021	Ansatz 2022	Plan 2023	Plan 2024	Plan 2025
<b>Realsteuern</b>						
Grundsteuer A	25.152,16	25.100	24.700	24.700	24.700	24.700
Grundsteuer B	53.016,40	52.900	53.100	53.100	53.100	53.100
Gewerbesteuer	138.135,48	79.100	167.700	167.700	167.700	167.700
<b>Gemeindeanteile an</b>						
der Einkommenssteuer	142.391,10	142.300	156.600	165.100	174.800	184.200
der Umsatzsteuer	16.381,40	18.900	16.900	17.400	17.700	18.000
<b>Andere Steuern</b>						
Vergnügungssteuern	0,00	0	0	0	0	0
Hundesteuern	3.642,08	3.500	3.600	3.600	3.600	3.600
Zweitwohnungssteuer	0,00	0	0	0	0	0
Sonstige Steuern	0,00	0	0	0	0	0
<b>Steuerähnliche Erträge</b>						
z.B. Kompensationszahlungen, Familienleistungsausgleich	0,00	0	0	0	0	0
<b>Gesamt</b>	<b>378.718,62</b>	<b>321.800</b>	<b>422.600</b>	<b>431.600</b>	<b>441.600</b>	<b>451.300</b>

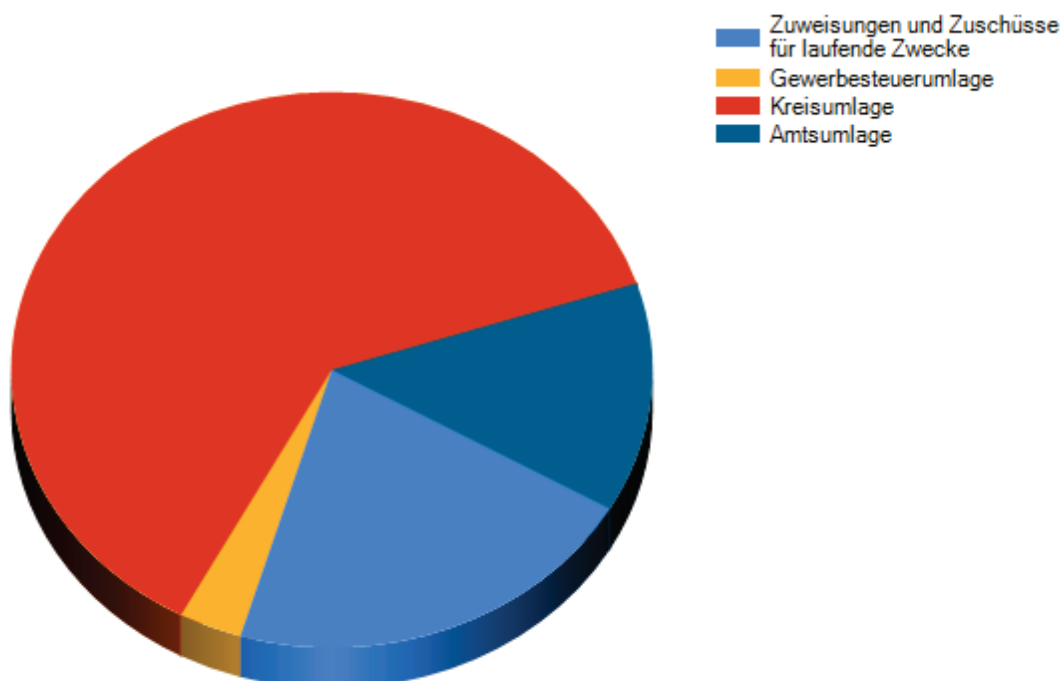
Steuerart	Einzahlungen					
	Ergebnis 2020	Ansatz 2021	Ansatz 2022	Plan 2023	Plan 2024	Plan 2025
<b>Realsteuern</b>						
Grundsteuer A	25.152,09	25.100	24.700	24.700	24.700	24.700
Grundsteuer B	53.538,24	52.900	53.100	53.100	53.100	53.100
Gewerbsteuer	139.829,48	79.100	167.700	167.700	167.700	167.700
<b>Gemeindeanteile an</b>						
der Einkommenssteuer	147.408,10	142.300	156.600	165.100	174.800	184.200
der Umsatzsteuer	16.356,80	18.900	16.900	17.400	17.700	18.000
<b>Andere Steuern</b>						
Vergnügungssteuern	0,00	0	0	0	0	0
Hundesteuern	3.611,66	3.500	3.600	3.600	3.600	3.600
Zweitwohnungssteuer	0,00	0	0	0	0	0
Sonstige Steuern	0,00	0	0	0	0	0
<b>Steuerähnliche Einzahlungen</b>						
z.B. Kompensationszahlungen, Familienleistungsausgleich	0,00	0	0	0	0	0
<b>Gesamt</b>	<b>385.896,37</b>	<b>321.800</b>	<b>422.600</b>	<b>431.600</b>	<b>441.600</b>	<b>451.300</b>



### 1.3 Entwicklung der Zuweisungen und Umlagen

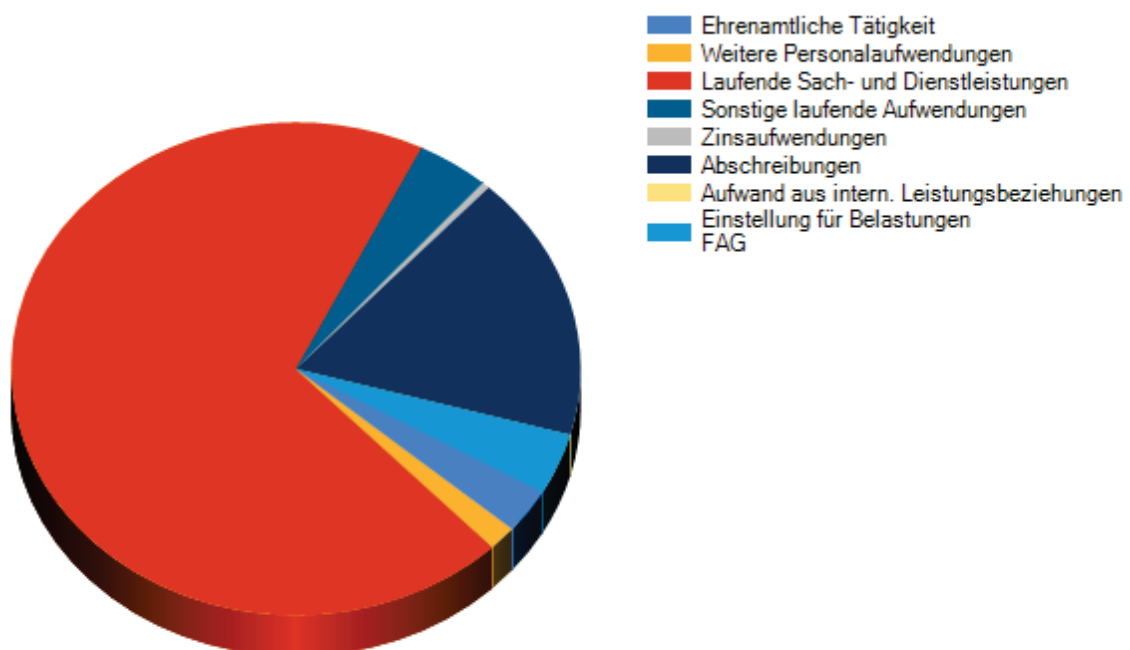
Zuweisungen	Aufwendungen					
	Ergebnis 2020	Ansatz 2021	Ansatz 2022	Plan 2023	Plan 2024	Plan 2025
Zuweisungen und Zuschüsse für laufende Zwecke	89.150,01	92.700	103.500	102.500	102.500	102.500
Gewerbesteuerumlage	11.652,40	6.600	15.500	15.500	15.500	15.500
Kreisumlage	215.562,51	249.300	302.400	261.400	274.200	272.600
Amtsumlage	66.824,85	93.500	65.100	81.800	92.200	94.600
<b>Gesamt</b>	<b>383.189,77</b>	<b>442.100</b>	<b>486.500</b>	<b>461.200</b>	<b>484.400</b>	<b>485.200</b>

Zuweisungen	Auszahlungen					
	Ergebnis 2020	Ansatz 2021	Ansatz 2022	Plan 2023	Plan 2024	Plan 2025
Zuweisungen und Zuschüsse für laufende Zwecke	74.810,60	92.700	103.500	102.500	102.500	102.500
Gewerbesteuerumlage	12.529,23	6.600	15.500	15.500	15.500	15.500
Kreisumlage	215.562,51	249.300	302.400	261.400	274.200	272.600
Amtsumlage	66.824,85	93.500	65.100	81.800	92.200	94.600
<b>Gesamt</b>	<b>369.727,19</b>	<b>442.100</b>	<b>486.500</b>	<b>461.200</b>	<b>484.400</b>	<b>485.200</b>

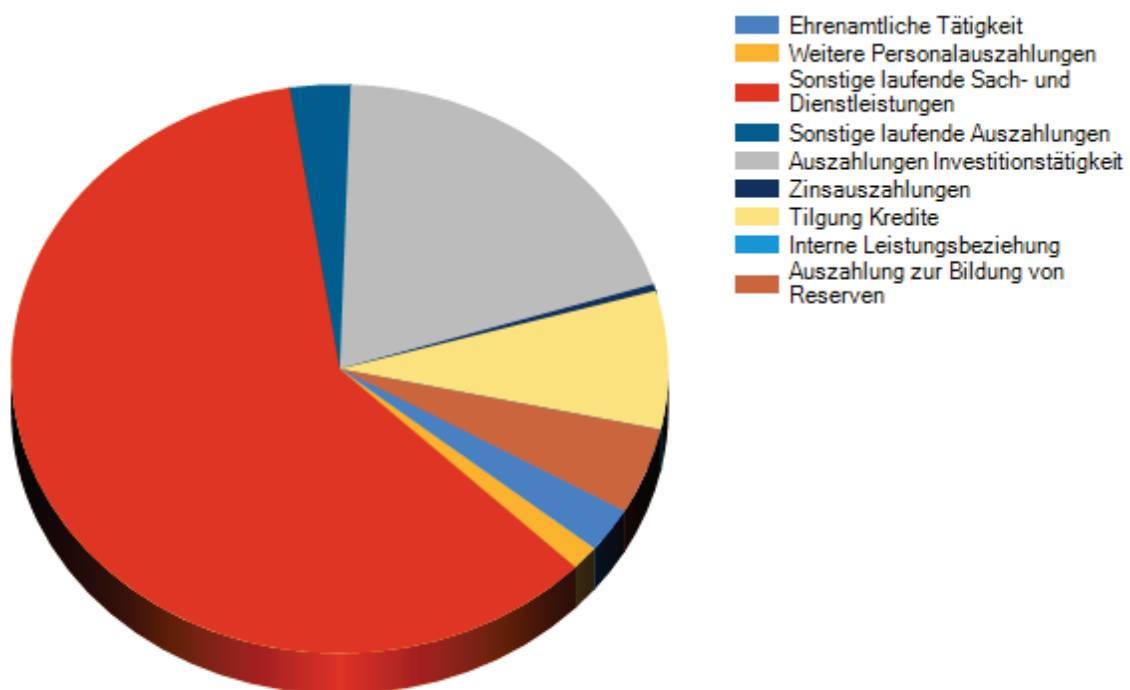


#### 1.4 Wesentliche Aufwendungen/Auszahlungen

Aufwandsart	Aufwendungen					
	Ergebnis 2020	Ansatz 2021	Ansatz 2022	Plan 2023	Plan 2024	Plan 2025
Für Ehrenamtliche Tätigkeit	21.172,84	23.800	23.300	22.300	22.900	22.600
Weitere Personalaufwendungen	11.695,08	12.200	12.800	13.900	14.300	14.700
Sonstige laufende Sach- und Dienstleistungen	411.197,65	431.900	552.100	434.400	434.400	434.400
<b>Davon:</b>	28.339,71	38.100	38.100	38.100	38.100	38.100
1. Allgemeine Umlagen und Beiträge an Zweckverbände						
2. Allgemeine Umlagen und Kostenerstattungen Schulumlage	64.860,20	93.000	78.200	78.200	78.200	78.200
3. Allgemeine Umlagen und Kostenerstattungen Kindergarten und Hort	89.150,01	91.700	102.500	102.500	102.500	102.500
Sonstige laufende Aufwendungen	33.972,03	33.000	32.800	23.000	23.200	23.000
Zinsaufwendungen und -auszahlungen	4.839,04	3.800	3.600	2.800	2.500	2.500
Abschreibungen	133.606,42	134.500	138.900	152.800	152.800	151.700
Aufwand aus internen Leistungsbeziehungen	0,00	0	0	0	0	0
Einstellung in die Rücklage für Belastungen aus dem kommunalen Finanzausgleich	42.008,49	34.000	32.000	24.000	2.500	1.000
<b>Gesamt</b>	<b>658.491,55</b>	<b>673.200</b>	<b>795.500</b>	<b>673.200</b>	<b>652.600</b>	<b>649.900</b>



Auszahlungsgrund	Auszahlungen					
	Ergebnis 2020	Ansatz 2021	Ansatz 2022	Plan 2023	Plan 2024	Plan 2025
Für Ehrenamtliche Tätigkeit	21.232,84	23.800	23.300	22.300	22.900	22.600
Weitere Personalauszahlungen	11.695,08	12.200	12.800	13.900	14.300	14.700
Sonstige laufende Sach- und Dienstleistungen	427.412,68	431.900	552.100	434.400	434.400	434.400
<b>Davon:</b>	28.339,71	38.100	38.100	38.100	38.100	38.100
1. Allgemeine Umlagen und Beiträge an Zweckverbände						
2. Allgemeine Umlagen und Kostenerstattungen Schulumlage	64.860,20	93.000	78.200	78.200	78.200	78.200
3. Allgemeine Umlagen und Kostenerstattungen Kindergarten und Hort	74.810,60	91.700	102.500	102.500	102.500	102.500
Sonstige laufende Auszahlungen	18.168,36	33.000	27.300	23.000	23.200	23.000
Auszahlungen für Investitionstätigkeit	88.482,13	66.500	180.000	0	0	0
Zinsaufwendungen und -auszahlungen	4.847,34	3.800	3.600	2.800	2.500	2.500
Tilgungen für Kredite für Investitionen	46.586,95	45.000	71.900	186.800	0	0
Auszahlungen aus internen Leistungsbeziehungen	0,00	0	0	0	0	0
Auszahlungen zur Bildung von Reserven	0,00	4.800	45.000	111.800	214.300	215.500
<b>Gesamt</b>	<b>618.425,38</b>	<b>621.000</b>	<b>916.000</b>	<b>795.000</b>	<b>711.600</b>	<b>712.700</b>



## 2. Entwicklung der Jahresergebnisse (Jahresüberschüsse/Jahresfehlbeträge)

Ertrags-/Aufwandsarten	Ergebnis 2020	Ansatz 2021	Ansatz 2022	Plan 2023	Plan 2024	Plan 2025
Erträge	1.411.454,21	1.219.200	1.342.900	1.487.600	1.280.100	1.273.400
Aufwendungen	1.074.181,32	1.115.300	1.282.000	1.134.400	1.137.000	1.135.100
<b>Saldo</b>	<b>337.272,89</b>	<b>103.900</b>	<b>60.900</b>	<b>353.200</b>	<b>143.100</b>	<b>138.300</b>

Der Ergebnishaushalt 2022 weist ein positives Ergebnis in Höhe von 60.900 € auf, das auf neue Rechnung vorzutragen ist. Nach der Finanzplanung ist ein ausgeglichener Haushalt im Finanzplanungszeitraum zu erwarten.

## 3. Entwicklung der Finanzmittel und des Saldos der laufenden Ein- und Auszahlungen

### 3.1. Entwicklung der Finanzmittelüberschüsse/Finanzmittelfehlbeiträge

Einzahlungen ./. Auszahlungen	Ergebnis 2020	Ansatz 2021	Ansatz 2022	Plan 2023	Plan 2024	Plan 2025
Einzahlungen	1.417.674,56	1.063.100	1.402.500	1.256.200	1.196.000	1.197.900
Auszahlungen	941.565,62	1.013.300	1.285.600	957.600	981.700	982.400
<b>Saldo</b>	<b>476.108,94</b>	<b>49.800</b>	<b>116.900</b>	<b>298.600</b>	<b>214.300</b>	<b>215.500</b>

Den liquiden Mitteln können im Jahr 2022 116.900 € zugeführt werden.

Die Aufnahme eines Kassenkredits ist genehmigungsfrei in Höhe von 117.600 € möglich.

Der Kassenkredit wird in der aufgenommenen Höhe zum Ende des Haushaltsjahres zurückgezahlt.

### 3.2. Entwicklung des Saldos der laufenden Ein- und Auszahlungen

Lfd. Ein- und Auszahlungen	Ergebnis 2020	Ansatz 2021	Ansatz 2022	Plan 2023	Plan 2024	Plan 2025
Jahresbezogener Saldo der lfd. Ein- und Auszahlungen	352.505,51	15.600	-1.000	62.900	165.400	166.600
Saldo der lfd. Ein- und Auszahlungen zum 31.12. des Haushaltsvorjahres	474.535,32	827.041	842.641	841.641	904.541	1.069.941
Saldo der lfd. Ein- und Auszahlungen zum 31.12. des Haushaltsjahres	827.040,83	842.641	841.641	904.541	1.069.941	1.236.541

#### 4. Entwicklung der Investitionen und Investitionsförderungsmaßnahmen sowie die sich hieraus ergebenden Auswirkungen auf die Ergebnis- und Finanzhaushalte der folgenden Haushaltsjahre

Die Auflösung der Sonderposten und die Abschreibungen wurden auf der Grundlage des bis zum 2021 erfassten Vermögens der Gemeinde ermittelt.

##### 4.1 Erträge / Auflösung Sonderposten

Produktbereich		Ergebnis 2020	Ansatz 2021	Ansatz 2022	Plan 2023	Plan 2024	Plan 2025
1	Zentrale Verwaltung	3.961,81	3.900	3.800	6.200	6.200	5.600
2	Schule und Kultur	0,00	0	0	0	0	0
3	Soziales und Jugend	0,00	0	0	0	0	0
4	Gesundheit und Sport	0,00	0	0	0	0	0
5	Gestaltung der Umwelt	85.758,13	87.700	87.700	94.800	94.800	94.800
6	Zentrale Finanzleistungen	0,00	0	0	0	0	0
<b>Gesamt</b>		<b>89.719,94</b>	<b>91.600</b>	<b>91.500</b>	<b>101.000</b>	<b>101.000</b>	<b>100.400</b>

##### 4.2 Aufwendungen / Abschreibungen

Produktbereich		Ergebnis 2020	Ansatz 2021	Ansatz 2022	Plan 2023	Plan 2024	Plan 2025
1	Zentrale Verwaltung	41.732,80	41.300	45.800	45.700	45.700	44.600
2	Schule und Kultur	0,00	0	0	0	0	0
3	Soziales und Jugend	0,00	0	0	0	0	0
4	Gesundheit und Sport	0,00	0	0	0	0	0
5	Gestaltung der Umwelt	91.873,62	93.200	93.100	107.100	107.100	107.100
6	Zentrale Finanzleistungen	0,00	0	0	0	0	0
<b>Gesamt</b>		<b>133.606,42</b>	<b>134.500</b>	<b>138.900</b>	<b>152.800</b>	<b>152.800</b>	<b>151.700</b>

##### 4.3 Einzahlungen

Produktbereich		Ergebnis 2020	Ansatz 2021	Ansatz 2022	Plan 2023	Plan 2024	Plan 2025
1	Zentrale Verwaltung	1.000,00	0	44.800	0	0	0
2	Schule und Kultur	0,00	0	0	0	0	0
3	Soziales und Jugend	0,00	9.000	0	0	0	0
4	Gesundheit und Sport	0,00	0	0	0	0	0
5	Gestaltung der Umwelt	86.316,15	0	134.400	17.700	17.700	17.700
6	Zentrale Finanzleistungen	45.688,40	46.700	46.800	31.200	31.200	31.200
<b>Gesamt</b>		<b>133.004,55</b>	<b>55.700</b>	<b>226.000</b>	<b>48.900</b>	<b>48.900</b>	<b>48.900</b>



#### 4.4 Auszahlungen

Produktbereich		Ergebnis 2020	Ansatz 2021	Ansatz 2022	Plan 2023	Plan 2024	Plan 2025
1	Zentrale Verwaltung	8.400,71	500	0	0	0	0
2	Schule und Kultur	0,00	0	0	0	0	0
3	Soziales und Jugend	0,00	18.000	0	0	0	0
4	Gesundheit und Sport	0,00	0	0	0	0	0
5	Gestaltung der Umwelt	80.081,42	48.000	180.000	0	0	0
6	Zentrale Finanzleistungen	0,00	0	0	0	0	0
<b>Gesamt</b>		<b>88.482,13</b>	<b>66.500</b>	<b>180.000</b>	<b>0</b>	<b>0</b>	<b>0</b>

#### 5. Entwicklung der Kredite für Investitionen und Investitionsförderungsmaßnahmen sowie die Belastung des Haushaltes durch kreditähnliche Rechtsgeschäfte

Einzahlungs- bzw. Auszahlungsart	Bestand zur Zeit der Planaufstellung	Ansatz 2022	Plan 2023	Plan 2024	Plan 2025
<b>Einzahlungen</b>					
Kredite vom Land	0	0	0	0	0
Kredite vom inländischen Geldmarkt	0	0	0	0	0
<b>Gesamt</b>	<b>0</b>	<b>0</b>	<b>0</b>	<b>0</b>	<b>0</b>
<b>Auszahlungen</b>					
Tilgung Umschuldung an Land	0	0	0	0	0
Tilgung an den inländischen Geldmarkt	140.730	71.900	186.748	0	0
<b>Gesamt</b>	<b>140.730</b>	<b>71.900</b>	<b>186.748</b>	<b>0</b>	<b>0</b>
<b>Schulden</b>					
Schulden gesamt beim Land	0	0	0	0	0
Schulden gesamt beim inländischen Geldmarkt	258.648	186.748	0	0	0
<b>Gesamt</b>	<b>258.648</b>	<b>186.748</b>	<b>0</b>	<b>0</b>	<b>0</b>

## 6. Entwicklung der Kredite zur Sicherung der Zahlungsfähigkeit

	Bestand per 31.12.2021	Ansatz 2022	Plan 2023	Plan 2024	Plan 2025
Kassenkreditaufnahme	0	117.600	120.700	114.700	114.900
Kassenkreditrückzahlung	0	117.600	120.700	114.700	114.900
Saldo im Jahr	0	0	0	0	0
<b>Gesamtbestand</b>	<b>0</b>	<b>0</b>	<b>0</b>	<b>0</b>	<b>0</b>

## 7. Übersicht über die Entwicklung des Eigenkapitals im Finanzplanungszeitraum

Die Entwicklung des Eigenkapitals zum Ende eines Haushaltsjahres zeigt die nachfolgende Tabelle (Die Angaben resultieren aus dem vorläufigen Jahresabschluss 2020.):

Lfd. Nr.	Jahr	Ergebnis- vortrag ins Haushalts- folgejahr	Rücklagen			Eigenkapital zum Ende des Haushalts- jahres	Eigen- kapital zum Ende des Haushalts- jahres  je Einwohner	
			Allgemeine Kapital- rücklage	Zweck- gebundene Kapital- rücklage	Rücklage kommunaler Finanz- ausgleich			
			(in €)					
	1	2	3	4	5	6	7	
<b>1.</b>	<b>Bestand zum Ende des jeweiligen Haushaltsvorjahres</b>							
	2020	1.627.797,37	1.230.210,98	188.642,74	162.276,91	3.208.928,00	5.167,36	
	1. Haushaltsvorjahr (Plan)	2021	1.731.697	1.230.211	235.343	76.077	3.273.328	5.091
<b>2.</b>	<b>Bestand zum Ende des Haushaltsjahres</b>	2022	1.792.597	1.230.211	282.143	66.077	3.371.028	5.210
<b>3.</b>	<b>Bestand zum Ende des jeweiligen Haushaltsfolgejahres</b>							
3.1	1. Haushaltsfolgejahr	2023	2.145.797	1.230.211	313.343	56.077	3.745.428	5.789
3.2	2. Haushaltsfolgejahr	2024	2.288.897	1.230.211	344.543	26.577	3.890.228	6.013
<b>4.</b>	<b>Bestand zum Ende des Finanzplanungszeitraumes</b>	2025	2.427.197	1.230.211	375.743	3.577	4.036.728	6.239

Das Eigenkapital betrug in der Bilanz zum 31.12.2020 3.208.928,00 €.

Mit dem Ausweis eines positiven Eigenkapitals kommt die Gemeinde der Vorschrift der Kommunalverfassung bezüglich einer nicht zulässigen Überschuldung nach.

## 8. Veränderung der Rücklage für Belastungen aus dem kommunalen Finanzausgleich

Die Gemeinde Zehna verfügt per 31.12.2020 über eine Rücklage für Belastungen aus dem kommunalen Finanzausgleich in Höhe von 162.276,91 €.

Im Jahr 2021 werden 120.200 € ergebniswirksam aufgelöst und es müssen der Rücklage für Belastungen aus dem kommunalen Finanzausgleich 34.000 € zugeführt werden.

Im Jahr 2022 werden 42.000 € ergebniswirksam aufgelöst und es müssen der Rücklage für Belastungen aus dem kommunalen Finanzausgleich 32.000 € zugeführt werden.

## 9. Veränderungen der sonstigen zweckgebundenen Ergebnissrücklage

Die Gemeinde Zehna verfügt über keine zweckgebundene Ergebnissrücklage

## 10. Veränderung der Kapitalrücklage

Kapitalrücklage	Bestand zum Zeitpunkt der Planaufstellung	Ansatz 2022	Plan 2023	Plan 2024	Plan 2025
Einstellung in die Kapitalrücklage	46.700	46.800	31.200	31.200	31.200
Entnahme aus der Kapitalrücklage	0	0	0	0	0
Erhöhung /Minderung im Jahr	46.700	46.800	31.200	31.200	31.200
<b>Gesamtbestand</b>	<b>1.465.554</b>	<b>1.512.354</b>	<b>1.543.554</b>	<b>1.574.754</b>	<b>1.574.754</b>

Veränderungen der Kapitalrücklage ergeben sich geplant aus den Zuweisungen nach dem FAG für investive Zwecke.

## 11. Zuwendung an Fraktionen

Zuwendungen an Fraktionen werden nicht gewährt.

## 12. Entwicklung der Sonderposten

Lfd. Nr.	Art	Voraussichtlicher Stand zum Beginn des Haushaltsjahres	Einstellungen	Planmäßige Auflösung	Außerplanm. Auflösung / Abgänge	Voraussichtlicher Stand zum Ende des Haushaltsjahres
1.	Sonderposten aus Zuwendungen für Investitionen	2.111.457	0	85.300	0	2.026.157
2.	Sonderposten aus Beiträgen und ähnlichen Entgelten	167.159	0	6.200	0	160.959
2.1.	Beiträge	167.159	0	6.200	0	160.959
2.2.	Baukostenzuschüsse	0	0	0	0	0
2.3.	Unentgeltliche Vermögensübernahmen i.R. von Erschließungsbeiträgen	0	0	0	0	0
3.	Sonderposten aus Anzahlungen	17.853	173.700	0	0	191.553
3.1.	Anzahlungen aus Zuwendungen	0	156.000	0	0	156.000
3.2.	Anzahlungen Beiträge und ähnliche Entgelte	17.853	17.700	0	0	35.553
4.	Sonderposten für den Gebührenaussgleich	0	0	0	0	0
5.	Sonstige Sonderposten	0	0	0	0	0
	<b>Summe</b>	<b>2.296.469</b>	<b>173.700</b>	<b>91.500</b>	<b>0</b>	<b>2.378.669</b>

### 13. Gegenüberstellung der Ergebnisplanung 2022 mit der Finanzplanung für das Jahr 2022

Produktbereich		Ertrag 2022	Aufwand 2022	Einzahlung 2022	Auszahlung 2022
1	Zentrale Verwaltung	392.300	429.000	427.800	377.700
2	Schule und Kultur	0	81.200	0	81.200
3	Soziales und Jugend	0	104.000	0	104.000
4	Gesundheit und Sport	0	0	0	0
5	Gestaltung der Umwelt	141.000	249.200	187.700	336.100
6	Zentrale Finanzleistungen	809.600	418.600	904.600	621.100
Gesamt		1.342.900	1.282.000	1.520.100	1.520.100

### 14. Überblick über freiwillige Leistungen

	Ansatz 2022		Ansatz 2022
Erträge	304.800	Einzahlungen	303.600
Aufwendungen	276.000	Auszahlungen	317.100
<b>Saldo</b>	<b>28.800</b>	<b>Saldo</b>	<b>-13.500</b>

Die Einzelaufstellung ist als Anlage 1 beigefügt.

Der Ergebnishaushalt der Gemeinde Zehna schließt in den Erträgen mit jeweils 1.342.900 € ab.

Die Aufwendungen schließen mit 1.282.000 € ab.

Der Ergebnishaushalt 2022 schließt mit einem positiven Ergebnis in Höhe von 60.900 Euro ab.

Im Finanzhaushalt wurden insgesamt Einzahlungen in Höhe von 1.520.100 € veranschlagt.

Die Auszahlungen im Finanzhaushalt wurden ebenfalls mit 1.520.100 € veranschlagt. (Siehe hierzu die Erläuterungen unter Punkt 3)

Zur Finanzierung kann ein Kassenkredit in Höhe von 117.600 € aufgenommen werden.

Der Finanzhaushalt 2022 ist nach § 16 (1) Ziffer 2 GemHVO ausgeglichen.

### 15. Netto-Belastung aufgrund der COVID-19-Pandemie

Aufwendungen 2020: 68,66 €

Aufwendungen 2021: 22,77 €

Inwieweit sich die Netto Belastung auf den Haushalt 2022 auswirkt, hängt von der Entwicklung des Pandemiegeschehens ab.

### 16. Verwendung der Mittel aus der Infrastrukturpauschale (§23 FAG M-V)

Die Mittel aus der Infrastrukturpauschale sollen für die Erneuerung der Straßenbeleuchtung eingesetzt werden

### 17. Erläuterungen gemäß § 4 Abs. 10 GemHVO-Doppik:

1. Die Gemeinde hat keine Verträge abgeschlossen, die zu erheblichen Zahlungen verpflichten.
2. Weder die Abschreibungsmethode hat sich geändert noch sind außerplanmäßige Abschreibungen im Haushaltsplan 2022 enthalten.
3. Neue Investitionen und Investitionsförderungsmaßnahmen:  
Die Einzelaufstellung 2022 ist als Anlage 2 beigefügt.

## 4. Erhebliche Abweichungen gegenüber den Ansätzen 2021

Lfd.Nr.	Bezeichnung	Ansatz 2021	Ansatz 2022
1	11402 Vermietung von Wohnungen	314.300	302.700
2	11402 Unterhaltung der Gebäude	80.000	96.000
3	11402 Sonstige Aufwendungen für besondere Finanzauszahlungen	10.700	0
4	12600 Zuweisungen und Zuschüsse für laufende Zwecke	0	28.200
5	12600 Unterhaltung der Grundstücke	500	64.200
6	21100/21500 Schulumlage	93.000	78.200
7	36100 Zuweisungen und Zuschüsse für laufende Zwecke an Gemeinden	91.700	102.500
8	51100 Sonstige Aufwendungen für die Inanspruchnahme von Rechten und Diensten	100	3.700
9	54101 Unterhaltung der Straßen, Wege, Plätze	14.000	52.300
10	54101 Unterhaltung der Straßenbeleuchtung	9.000	6.000
11	54101 Baumpflege	6.000	16.000
12	54501 Winterdienst	3.000	12.800
13	61100 Gewerbesteuer	79.100	167.700
14	61100 Gewerbesteuerumlage	6.600	15.500
15	61100 Einkommen- und Umsatzsteuer, Schlüsselzuweisung	422.600	490.400
16	61100 Kreisumlage	249.300	302.400
17	61100 Amtsumlage	93.500	65.100
18	61100 Entnahme aus der Rücklage für Belastungen aus dem kommunalen Finanzausgleich	120.200	42.000
19	61100 Einstellung in die Rücklage für Belastungen aus dem kommunalen Finanzausgleich	34.000	32.000
20	61200 Schuldendiensthilfen vom Land	0	27.400

Erläuterungen zu den lfd. Nr.:

zu 1.:

Es wird mit Mindereinnahmen aus der Vermietung der Wohnungen gerechnet.

zu 2.:

Für diverse Unterhaltungsmaßnahmen am Gebäude Dorfstraße 26 in Zehna wurde der Ansatz erhöht.

zu 3.:

In 2021 mussten ca. 25.000 € an Fördermitteln, welche die Gemeinde in 2019 für die Sanierung der Kindertagesstätte bekommen hat, zurück gezahlt werden.

zu 4. und 5.:

In 2021 sollen Instandsetzungsarbeiten am Löschteich Braunsberg durchgeführt werden. Hierfür erhält die Gemeinde Fördermittel.

zu 6.:

Durch weniger Schüler an den Regionalen Schulen sinkt die Schulumlage.

zu 7.:

Durch die Änderung des KiföG M-V wird ein Pauschalbetrag pro Kind gezahlt. Dieser steigt gegenüber dem Vorjahr (152,76 € → 167,38 €) an.

zu 8.:

Die Erstellung der Klarstellungs- und Ergänzungssatzungen der Ortsteile Zehna und Braunsberg wurde in 2021 nicht abgeschlossen. In 2022 werden weitere 3.600 € benötigt.

zu 9.:

Für die Unterhaltung und Reparatur der Straßen und Gehwege im Gemeindegebiet werden 52.300 € zur Verfügung gestellt.

zu 10.:

Der Ansatz für die Unterhaltung der Straßenbeleuchtung wurde wieder gekürzt.

zu 11.:

Für Baumfällungen in der Gartenanlage in Zehna (ca. 20 Bäume) wurde der Ansatz um 10.000,00 € erhöht.

zu 12.:

Die Kosten für den Winterdienst steigen. Es wurde eine Rahmenvereinbarung (Dauer 4 Jahre) für den Winterdienst für kommunale Straßen zwischen dem Amt Güstrow-Land für die amtsangehörigen Gemeinden und einer Firma geschlossen.

zu 13. und 14.:

Die zu erwartenden Einnahmen aus der Gewerbesteuer steigen. Dadurch erhöht sich auch die Gewerbesteuerumlage. Mit dem Haushalt 2022 wird der Hebesatz für die Gewerbesteuer von 420% auf 381% gesenkt.

zu 15.:

Die erhöhten Einnahmen ergeben sich aus dem Kommunalen Finanzausgleich 2022.

zu 16.:

Durch eine höhere Kreisumlagegrundlage muss mehr Kreisumlage gezahlt werden. Hier wurde mit dem vom Landkreis angekündigten Prozentsatz für den Nachtrag 2022 von 44,63% geplant.

zu 17.:

In 2022 erhöht sich die Amtsumlagegrundlage, aber der Umlagesatz sinkt auf 9,679 %

zu 18. und 19.:

Die im Jahr 2020 gebildete Rücklage für Belastungen aus dem kommunalen Finanzausgleich wird 2022 ertragswirksam aufgelöst.

Neue Belastungen aus dem kommunalen Finanzausgleich 2022 entstehen in Höhe von 32.000 €.

zu 20.:

Nach der Verordnung zur Ablösung von Altverbindlichkeiten für die kommunale Wohnungswirtschaft hat die Gemeinde 2021 eine Zuweisung in Höhe von 200.000 € erhalten. Da eine vorzeitige Rückzahlung der Altschulden nicht möglich ist, wird diese Zuweisung auf die unterjährige planmäßige Tilgung angerechnet und im laufenden Haushalt als Rechnungsabgrenzungsposten veranschlagt.

5. Außerordentliche Erträge und Aufwendungen sowie außerordentliche Ein- und Auszahlungen sind im Haushaltsplan 2022 nicht enthalten.
6. keine

Gemeinde Zehna  
Übersicht über die Aufwendungen und Auszahlungen sowie die selbstfinanzierten Eigenanteile für freiwillige Leistungen  
im Haushaltsjahr 2022

Anlage 1

Produkt/Bezeichnung	Konto	Aufwendungen	Erträge	Eigenanteil/Zuschuss Gemeinde	Auszahlungen	Einzahlungen	Eigenanteil
11104/Gremien	56920000/Verfügungsmittel	100,00 €	0,00 €	100,00 €	100,00 €	0,00 €	100,00 €
11104/Gremien	56930000/Repräsentationen	700,00 €	0,00 €	700,00 €	700,00 €	0,00 €	700,00 €
11400/Zentrale Dienste	56420000/Beiträge zu Wirtschaftsverbänden, Berufsvetretungen und Vereinen	600,00 €	0,00 €	600,00 €	600,00 €	0,00 €	600,00 €
11402/Liegenschaften	Kommunale Wohnungen incl. Zinsen u. Tilgung, Abschreibung u. Auflösung Sopo	243.600,00 €	303.900,00 €	-60.300,00 €	279.800,00 €	302.700,00 €	22.900,00 €
12600/Brandschutz	52490001/Sonstige Aufwendungen für Veranstaltungen	500,00 €	0,00 €	500,00 €	500,00 €	0,00 €	500,00 €
28100/Heimat- und sonstige Kulturpflege	ges. Produkt	3.000,00 €	0,00 €	3.000,00 €	3.000,00 €	0,00 €	3.000,00 €
36600/Einrichtungen der Kinder- und Jugendarbeit	ges. Produkt	1.500,00 €	0,00 €	1.500,00 €	1.500,00 €	0,00 €	1.500,00 €
51100/Räumliche Planungs- und Entwicklungsmaßnahmen	56290000/sonstige Aufwendungen/Auszahlg. für die Inanspruchnahme von	3.700,00 €	0,00 €	3.700,00 €	3.700,00 €	0,00 €	3.700,00 €
55101/Öffentliches Grün, Landschaftsbau	ges. Produkt	16.500,00 €	0,00 €	16.500,00 €	21.400,00 €	0,00 €	21.400,00 €
55102/Sonstige Erholungseinrichtungen	ges. Produkt	700,00 €	600,00 €	100,00 €	700,00 €	600,00 €	100,00 €
57301 Komm. Allgemeine Einrichtungen	ges. Produkt	5.100,00 €	300,00 €	4.800,00 €	5.100,00 €	300,00 €	4.800,00 €
<b>Gesamt</b>		<b>276.000,00 €</b>	<b>304.800,00 €</b>	<b>- 28.800,00 €</b>	<b>317.100,00 €</b>	<b>303.600,00 €</b>	<b>13.500,00 €</b>

<b>Maßnahme-Nr.: 114022001 Verkauf Flurstück 196 Flur 1 Groß Breesen Teilfläche</b>
---

**Ein- und Auszahlungsübersicht**

	Ansatz 2022	Planwert 2023	Planwert 2024	Planwert 2025	Planwert 2026	Bisher ber.	Gesamt VE	VE 2023	VE 2024	VE 2025	VE 2026	Gesamt Invest.
	1	2	3	4	5	6	7	8	9	10	11	12
<b>Einzahlungen</b>	5.500	0	0	0	0	0,00	0	0	0	0	0	0,00
<b>Auszahlungen</b>	0	0	0	0	0	0,00	0	0	0	0	0	0,00
<b>Zu-/Überschuss</b>	5.500	0	0	0	0	0,00	0	0	0	0	0	0,00

**Investitionsobjekte Gesamt**

	Ansatz 2022	Planwert 2023	Planwert 2024	Planwert 2025	Planwert 2026	Bisher ber.	Gesamt VE	VE 2023	VE 2024	VE 2025	VE 2026	Gesamt Invest.
	1	2	3	4	5	6	7	8	9	10	11	12
11402.68840000 Einzahlungen aus der Veräußerung bebauter und unbebauter Grundstücke des Umlaufvermögens	5.500	0	0	0	0	0,00	0	0	0	0	0	0,00
Saldo	5.500	0	0	0	0	0,00	0	0	0	0	0	0,00

**Anlagevermögen Bestände**

	Bezeichnung	Ansatz 2022	AO-Soll 2022	Vorm.AO-Soll 2022	Verfügbar 2022.	Inventar-Nr.
	1	2	3	4	5	6
11402.46130000	Erträge aus der Veräußerung von Umlaufvermögen	5.500	5.500,00	0,00	0,00	



<b>Maßnahme-Nr.:</b>	<b>1260020001 Neubau Löschteich Groß Breesen</b>	Nutzungsdauer 20 Jahre
Erläuterung: Bildung HHR mit Jahresabschluss 2020 Fördermittel: Ansatz 10.000 € AO-Soll 0,00 € HHR 10.000,00 € Baukosten: Ansatz 60.000 € AO-Soll 1.314,12 € HHR 58.685,88 €		
Der Bau des Löschteiches wurde 2021 abgeschlossen. Es fehlen nur die Fördermittel. Bildung HHR mit Jahresabschluss 2021 Fördermittel: Ansatz 10.000 € AO-Soll 0,00 € HHR 10.000,00 €		
Ansatz 2022 Zusätzlich zu den Fördermitteln erhält die Gemeinde eine Sonderbedarfszuweisung in Höhe von 39.300 €.		

**Ein- und Auszahlungsübersicht**

	Ansatz 2022	Planwert 2023	Planwert 2024	Planwert 2025	Planwert 2026	Bisher ber.	Gesamt VE	VE 2023	VE 2024	VE 2025	VE 2026	Gesamt Invest.
	1	2	3	4	5	6	7	8	9	10	11	12
<b>Einzahlungen</b>	39.300	0	0	0	0	0,00	0	0	0	0	0	0,00
<b>Auszahlungen</b>	0	0	0	0	0	0,00	0	0	0	0	0	0,00
<b>Zu-/Überschuss</b>	39.300	0	0	0	0	0,00	0	0	0	0	0	0,00

**Investitionsobjekte Gesamt**

	Ansatz 2022	Planwert 2023	Planwert 2024	Planwert 2025	Planwert 2026	Bisher ber.	Gesamt VE	VE 2023	VE 2024	VE 2025	VE 2026	Gesamt Invest.
	1	2	3	4	5	6	7	8	9	10	11	12
<b>12600.78532000 Auszahlungen für Baumaßnahmen (Herstellungskosten) Infrastrukturvermögen</b>	0	0	0	0	0	0,00	0	0	0	0	0	0,00
<b>12600.68166200 Anzahlungen auf Investitionszuwendungen vom öffentlichen Bereich vom Land</b>	39.300	0	0	0	0	0,00	0	0	0	0	0	0,00
Saldo	39.300	0	0	0	0	0,00	0	0	0	0	0	0,00

**Folgekosten Bestände**

	Bezeichnung	Ansatz 2022	AO-Soll 2022	Vorm.AO-Soll 2022	Verfügbar 2022	Planwert 2023 - 2025
	1	2	3	4	5	6
<b>12600. 41510001</b>	Erträge aus der Auflösung von Sonderposten aus Zuwendungen - Folgekosten Neuinvestitionen	0	0,00	0,00	0,00	2.400

**Anlagevermögen Bestände**

	Bezeichnung	Ansatz 2022	AO-Soll 2022	Vorm.AO-Soll 2022	Verfügbar 2022.	Inventar-Nr.
	1	2	3	4	5	6
12600. 09600002	Anlagen im Bau - Tiefbau (Infrastruktur)	0	0,00	0,00	0,00	
12600. 23310000	Anzahlungen auf Sonderposten aus Zuwendungen	39.300	0,00	0,00	39.300,00	

**Maßnahme-Nr.: 541010001 Ansparung pauschale Straßenausbaubeiträge § 8a Abs.4 KAG M-V**Erläuterung:  
2022-2025 Planung 17.700 €**Ein- und Auszahlungsübersicht**

	Ansatz 2022	Planwert 2023	Planwert 2024	Planwert 2025	Planwert 2026	Bisher ber.	Gesamt VE	VE 2023	VE 2024	VE 2025	VE 2026	Gesamt Invest.
	1	2	3	4	5	6	7	8	9	10	11	12
<b>Einzahlungen</b>	17.700	17.700	17.700	17.700	0	0,00	0	0	0	0	0	0,00
<b>Auszahlungen</b>	0	0	0	0	0	0,00	0	0	0	0	0	0,00
<b>Zu-Überschuss</b>	17.700	17.700	17.700	17.700	0	0,00	0	0	0	0	0	0,00

**Investitionsobjekte Gesamt**

	Ansatz 2022	Planwert 2023	Planwert 2024	Planwert 2025	Planwert 2026	Bisher ber.	Gesamt VE	VE 2023	VE 2024	VE 2025	VE 2026	Gesamt Invest.
	1	2	3	4	5	6	7	8	9	10	11	12
<b>54101.68242000 Beiträge und ähnliche Entgelte vom Land (Ausgleich nach § 8a Abs. 2 u. 4 KAG M-V)</b>	17.700	17.700	17.700	17.700	0	0,00	0	0	0	0	0	0,00
Saldo	17.700	17.700	17.700	17.700	0	0,00	0	0	0	0	0	0,00

**Anlagevermögen Bestände**

	Bezeichnung	Ansatz 2022	AO-Soll 2022	Vorm.AO-Soll 2022	Verfügbar 2022.	Inventar-Nr.
	1	2	3	4	5	6
<b>54101. 23320001</b>	Anzahlungen auf Sonderposten aus Beiträgen und ähnlichen Entgelten (Ausgleich nach § 8a Abs. 4 KAG M-V)	17.700	0,00	0,00	17.700,00	

<b>Maßnahme-Nr.:</b>	<b>5410120003 Fahrgastunterstand mit Warteflächen (5 Stk.)</b>	Nutzungsdauer 20 Jahre
Erläuterung: 2 Stk. in Zehna, 1 Stk. in Braunsberg, 2 Stk. an der L17		
Bildung HHR mit Jahresabschluss 2020 Fördermittel: Ansatz 25.600 € AO-Soll 0,00 € HHR 25.600,00 € Baukosten: Ansatz 96.000 € AO-Soll 341,04 € HHR 95.658,96 €		
2021 wurde nur der FGU in Braunsberg aufgebaut -> Kosten 6.461,05 €		
Bildung HHR mit Jahresabschluss 2021 Fördermittel: HHR aus 2020 25.600,00 € AO-Soll 0,00 € HHR 25.600,00 € Baukosten: HHR aus 2020 95.658,96 € AO-Soll 6.461,05 € HHR 89.197,91 €		
Planung 2022 Fördermittel: 142.300 € -> HHR aus 2021 25.600,00 € -> Ansatz = 116.700 € Bauleistungen: 179.000 € -> HHR aus 2021 89.197,91 € + AO 2020+2021 6.802,09 -> Ansatz = 83.000 €		

**Ein- und Auszahlungsübersicht**

	Ansatz 2022	Planwert 2023	Planwert 2024	Planwert 2025	Planwert 2026	Bisher ber.	Gesamt VE	VE 2023	VE 2024	VE 2025	VE 2026	Gesamt Invest.
	1	2	3	4	5	6	7	8	9	10	11	12
<b>Einzahlungen</b>	116.700	0	0	0	0	0,00	0	0	0	0	0	0,00
<b>Auszahlungen</b>	83.000	0	0	0	0	0,00	0	0	0	0	0	0,00
<b>Zu-/Überschuss</b>	33.700	0	0	0	0	0,00	0	0	0	0	0	0,00

**Investitionsobjekte Gesamt**

	Ansatz 2022	Planwert 2023	Planwert 2024	Planwert 2025	Planwert 2026	Bisher ber.	Gesamt VE	VE 2023	VE 2024	VE 2025	VE 2026	Gesamt Invest.
	1	2	3	4	5	6	7	8	9	10	11	12
54101.78532000 Auszahlungen für Baumaßnahmen (Herstellungskosten) Infrastrukturvermögen	83.000	0	0	0	0	0,00	0	0	0	0	0	0,00
54101.68166200 Anzahlungen auf Investitionszuwendungen vom öffentlichen Bereich vom Land	116.700	0	0	0	0	0,00	0	0	0	0	0	0,00
Saldo	33.700	0	0	0	0	0,00	0	0	0	0	0	0,00

**Folgekosten Bestände**

	Bezeichnung	Ansatz 2022	AO-Soll 2022	Vorm.AO-Soll 2022	Verfügbar 2022	Planwert 2023 - 2025
	1	2	3	4	5	6
54101. 53500001	Abschreibungen auf das Infrastrukturvermögen - Folgekosten Neuinvestitionen	0	0,00	0,00	0,00	9.000
54101. 41510001	Erträge aus der Auflösung von Sonderposten aus Zuwendungen - Folgekosten Neuinvestitionen	0	0,00	0,00	0,00	7.100

**Anlagevermögen Bestände**

	Bezeichnung	Ansatz 2022	AO-Soll 2022	Vorm.AO-Soll 2022	Verfügbar 2022.	Inventar-Nr.
	1	2	3	4	5	6
54101. 09600002	Anlagen im Bau - Tiefbau (Infrastruktur)	83.000	136,26	0,00	82.863,74	
54101. 23310000	Anzahlungen auf Sonderposten aus Zuwendungen	116.700	0,00	0,00	116.700,00	

<b>Maßnahme-Nr.:</b>	<b>5410122001 Straßenbeleuchtung OL Zehna</b>	Nutzungsdauer 20 Jahre
Erläuterung: Straßenbeleuchtung Neue Ringstraße 6 Stk. Straßenbeleuchtung Ganschower Straße 12 Stk.		
Baukosten: 82.975,28 € + Ing.Kosten 8.811,13 € = Ansatz 92.000 €		

**Ein- und Auszahlungsübersicht**

	Ansatz 2022	Planwert 2023	Planwert 2024	Planwert 2025	Planwert 2026	Bisher ber.	Gesamt VE	VE 2023	VE 2024	VE 2025	VE 2026	Gesamt Invest.
	1	2	3	4	5	6	7	8	9	10	11	12
<b>Einzahlungen</b>	0	0	0	0	0	0,00	0	0	0	0	0	0,00
<b>Auszahlungen</b>	92.000	0	0	0	0	0,00	0	0	0	0	0	0,00
<b>Zu-/Überschuss</b>	-92.000	0	0	0	0	0,00	0	0	0	0	0	0,00

**Investitionsobjekte Gesamt**

	Ansatz 2022	Planwert 2023	Planwert 2024	Planwert 2025	Planwert 2026	Bisher ber.	Gesamt VE	VE 2023	VE 2024	VE 2025	VE 2026	Gesamt Invest.
	1	2	3	4	5	6	7	8	9	10	11	12
<b>54101.78532000 Auszahlungen für Baumaßnahmen (Herstellungskosten) Infrastrukturvermögen</b>	92.000	0	0	0	0	0,00	0	0	0	0	0	0,00
Saldo	-92.000	0	0	0	0	0,00	0	0	0	0	0	0,00

**Folgekosten Bestände**

	Bezeichnung	Ansatz 2022	AO-Soll 2022	Vorm.AO-Soll 2022	Verfügbar 2022	Planwert 2023 - 2025
	1	2	3	4	5	6
<b>54101. 53500001</b>	Abschreibungen auf das Infrastrukturvermögen - Folgekosten Neuinvestitionen	0	0,00	0,00	0,00	4.600

**Anlagevermögen Bestände**

	Bezeichnung	Ansatz 2022	AO-Soll 2022	Vorm.AO-Soll 2022	Verfügbar 2022.	Inventar-Nr.
	1	2	3	4	5	6
<b>54101. 09600002</b>	Anlagen im Bau - Tiefbau (Infrastruktur)	92.000	47.600,00	0,00	44.400,00	

Maßnahme-Nr.: 5510122001 Rasentraktor

Nutzungsdauer 15 Jahre

**Ein- und Auszahlungsübersicht**

	Ansatz 2022	Planwert 2023	Planwert 2024	Planwert 2025	Planwert 2026	Bisher ber.	Gesamt VE	VE 2023	VE 2024	VE 2025	VE 2026	Gesamt Invest.
	1	2	3	4	5	6	7	8	9	10	11	12
<b>Einzahlungen</b>	0	0	0	0	0	0,00	0	0	0	0	0	0,00
<b>Auszahlungen</b>	4.000	0	0	0	0	0,00	0	0	0	0	0	0,00
<b>Zu-/Überschuss</b>	-4.000	0	0	0	0	0,00	0	0	0	0	0	0,00

**Investitionsobjekte Gesamt**

	Ansatz 2022	Planwert 2023	Planwert 2024	Planwert 2025	Planwert 2026	Bisher ber.	Gesamt VE	VE 2023	VE 2024	VE 2025	VE 2026	Gesamt Invest.
	1	2	3	4	5	6	7	8	9	10	11	12
55101.78561000 Auszahlungen für Fahrzeuge, Maschinen und technische Anlagen über einem Wert von 410 € netto	4.000	0	0	0	0	0,00	0	0	0	0	0	0,00
Saldo	-4.000	0	0	0	0	0,00	0	0	0	0	0	0,00

**Folgekosten Bestände**

	Bezeichnung	Ansatz 2022	AO-Soll 2022	Vorm.AO-Soll 2022	Verfügbar 2022	Planwert 2023 - 2025
	1	2	3	4	5	6
55101. 53810001	Abschreibungen auf Fahrzeuge - Folgekosten Neuinvestitionen	0	0,00	0,00	0,00	300

**Anlagevermögen Bestände**

	Bezeichnung	Ansatz 2022	AO-Soll 2022	Vorm.AO-Soll 2022	Verfügbar 2022.	Inventar-Nr.
	1	2	3	4	5	6
55101. 07100000	Fahrzeuge	4.000	0,00	0,00	4.000,00	

**Maßnahme-Nr.: 5510122002 Kombi-Gerät**

Nutzungsdauer 8 Jahre

Erläuterung:  
Kombi-Gerät mit Hochentaster, Heckenschere**Ein- und Auszahlungsübersicht**

	Ansatz 2022	Planwert 2023	Planwert 2024	Planwert 2025	Planwert 2026	Bisher ber.	Gesamt VE	VE 2023	VE 2024	VE 2025	VE 2026	Gesamt Invest.
	1	2	3	4	5	6	7	8	9	10	11	12
<b>Einzahlungen</b>	0	0	0	0	0	0,00	0	0	0	0	0	0,00
<b>Auszahlungen</b>	1.000	0	0	0	0	0,00	0	0	0	0	0	0,00
<b>Zu-Überschuss</b>	-1.000	0	0	0	0	0,00	0	0	0	0	0	0,00

**Investitionsobjekte Gesamt**

	Ansatz 2022	Planwert 2023	Planwert 2024	Planwert 2025	Planwert 2026	Bisher ber.	Gesamt VE	VE 2023	VE 2024	VE 2025	VE 2026	Gesamt Invest.
	1	2	3	4	5	6	7	8	9	10	11	12
<b>55101.78571000 Auszahlungen für bewegliche Sachen des Anlagevermögens über einem Wert von 410 € netto</b>	1.000	0	0	0	0	0,00	0	0	0	0	0	0,00
Saldo	-1.000	0	0	0	0	0,00	0	0	0	0	0	0,00

**Folgekosten Bestände**

	Bezeichnung	Ansatz 2022	AO-Soll 2022	Vorm.AO-Soll 2022	Verfügbar 2022	Planwert 2023 - 2025
	1	2	3	4	5	6
<b>55101. 53852001</b>	Abschreibungen auf Betriebsausstattung - Folgekosten Neuinvestitionen	0	0,00	0,00	0,00	200

**Anlagevermögen Bestände**

	Bezeichnung	Ansatz 2022	AO-Soll 2022	Vorm.AO-Soll 2022	Verfügbar 2022	Inventar-Nr.
	1	2	3	4	5	6
<b>55101. 08200000</b>	Betriebs- und Geschäftsausstattung	1.000	0,00	0,00	1.000,00	



Stellenplan Haushaltsjahr 2022						
Lfd. Nr.	Bezeichnung der Stelle Amts-/ Funktionsbezeichnung	Anzahl und Bewertung im Haushaltsvorjahr	Tatsächliche Besetzung am 30.Juni des Haushaltsvorjahres	Anzahl und Bewertung im Haushaltsjahr	Stellenplanvermerke	Bemerkungen
1	2	3	4	5	6	7
	<b>Öffentliches Grün</b>					
1	Gemeindearbeiter	0,5 / AT	0,5 / AT	0,5 / AT		Mindestlohn





Übersicht über die aus Verpflichtungsermächtigungen voraussichtlich fällig werdenden Auszahlungen				
Verpflichtungsermächtigungen (gemäß § 1 Absatz 2 GemHVO-Doppik)	Planungsdaten 2023	Planungsdaten 2024	Planungsdaten 2025	Planungsdaten 2026
	in €			
	1	2	3	4
im Haushaltsjahr 2019	0	-	-	-
im Haushaltsjahr 2020	0	0	-	-
im Haushaltsjahr 2021	0	0	0	-
im Haushaltsjahr 2022	0	0	0	0
<b>Summe</b>	<b>0</b>	<b>0</b>	<b>0</b>	<b>0</b>

Übersicht über den voraussichtlichen Stand der Verbindlichkeiten						Erläuterungen
Nr.	Art (gemäß § 47 Abs. 5 Nummer 4 GemHVO-Doppik)	Voraussichtlicher Stand zu Beginn 2022	Tilgung a) planmäßig b) Umschuldung c) außerplanmäßig	Kreditaufnahmen a) Neuaufnahme b) Umschuldung	Voraussichtlicher Stand zum Ende 2022	Kontonummer
		in €				
		1	2	3	4	
1.1	Verbindlichkeiten aus Kreditaufnahmen für Investitionen und Investitionsförderungsmaßnahmen ohne Vorgänge, die diesen wirtschaftlich gleichkommen	258.647,88	a) 71.900 b) 0 c) 0	a) 0 b) 0	186.748	311-319
1.2	Verbindlichkeiten aus Vorgängen, die Kreditaufnahmen für Investitionen und Investitionsförderungsmaßnahmen wirtschaftlich gleichkommen	0,00	a) 0 b) 0 c) 0	a) 0 b) 0	0	331-337
2.1	Verbindlichkeiten aus Kassenkrediten ohne Vorgänge, die diesen wirtschaftlich gleichkommen	0,00	X		0	321-329, 37431
2.2	Verbindlichkeiten aus Vorgänge, die Kassenkrediten wirtschaftlich gleichkommen	0,00			0	338
	<b>Verbindlichkeiten aus Kreditaufnahmen (Summe der Nummern 1.1 bis 2.2)</b>	<b>258.647,88</b>	X		<b>186.748</b>	

Übersicht über den voraussichtlichen Stand der Rückstellungen						Erläuterungen
Nr.	Art (gemäß § 47 Absatz 5 Nummer 3 GemHVO-Doppik)	Stand zu Beginn 2022	Inanspruchnahme/ Auflösung	Zuführung	Stand zum Ende 2022	Kontonummer
		in €				
		1	2	3	4	
1	Rückstellungen für Pensionen und ähnliche Verpflichtungen	0	0	0	0	24
2	Steuerrückstellungen	0	0	0	0	25
3	Sonstige Rückstellungen	0	0	0	0	27-29
4	<b>Summe</b>	<b>0</b>	<b>0</b>	<b>0</b>	<b>0</b>	

Übersicht über die Zusammensetzung und Entwicklung des Saldos der liquiden Mittel und der Kassenkredite im Haushaltsjahr 2022					
Nr.		laufende	Ein- und Auszahlungen	durchlaufende Gelder	Summe
		Ein- und Auszahlungen	aus	und ungeklärte	
			Investitionstätigkeit	Zahlungsvorgänge	
in €					
		1	2	3	4
1	Forderungen zum 31. Dezember des Haushaltsvorjahres (§ 47 Absatz 4 Nummer 2.2.6.1 GemHVO-Doppik)				1.069.375
2	- Verbindlichkeiten und Verbindlichkeiten aus Kassenkrediten zum 31. Dezember des Haushaltsvorjahres (§ 47 Absatz 5 Nummer 4.2.2, Nummer 4.3 und 4.7 bis 4.10 GemHVO-Doppik)				0
3	= <b>Saldo der liquiden Mittel und der Kassenkredite zum 31. Dezember des Haushaltsvorjahres</b>	<b>842.641</b>	<b>226.734</b>	<b>0</b>	<b>1.069.375</b>
4	+ Korrektur des Vortrages	0	0	0	
5	= <b>Bereinigter Saldo der liquiden Mittel und der Kassenkredite zum 31. Dezember des Haushaltsvorjahres</b>	<b>842.641</b>	<b>226.734</b>	<b>0</b>	<b>1.069.375</b>
6	+ jahresbezogener Saldo der laufenden Ein- und Auszahlungen (§ 3 Absatz 1 Satz 1 Nummer 37 GemHVO-Doppik)	-1.000			-1.000
7	+ Saldo der Ein- und Auszahlungen aus Investitionstätigkeit (§ 3 Absatz 1 Satz 1 Nummer 29 GemHVO-Doppik)		46.000		46.000
8	+ Saldo der Ein- und Auszahlungen aus Krediten für Investitionen und Investitionsförderungsmaßnahmen (ohne planmäßige Tilgung)		0		0
9	+ Saldo der durchlaufenden Gelder und ungeklärten Zahlungsvorgängen (§ 3 Absatz 1 Satz 1 Nummer 35 GemHVO-Doppik)			0	0
10	= <b>Saldo der liquiden Mittel und der Kassenkredite zum 31. Dezember des Haushaltsjahres</b>	<b>841.641</b>	<b>272.734</b>	<b>0</b>	<b>1.114.375</b>
Kontrollrechnung:					
11	Liquide Mittel zum 31. Dezember des Haushaltsjahres (§ 47 Absatz 4 Satz 1 Nummer 2.4 GemHVO-Doppik)				1.114.375
12	- Kassenkredite zum 31. Dezember des Haushaltsjahres				0
13	= Saldo der liquiden Mittel und der Kassenkredite zum 31. Dezember des Haushaltsjahres				1.114.375

Übersicht über die Zusammensetzung und Entwicklung des Saldos der liquiden Mittel und der Kassenkredite im Finanzplanungszeitraum (2020 - 2025)							
Nr.		Ergebnisse	Ansätze einschl. Nachträge 2021	Ansätze 2022	Planungs- daten 2023	Planungs- daten 2024	Planungs- daten 2025
		2020					
		in €					
		1	2	3	4	5	6
1	Forderungen zum 31. Dezember des Haushaltsvorjahres (§ 47 Absatz 4 Nummer 2.2.6.1 GemHVO-Doppik)	667.546,90	1.064.575	1.069.375	1.114.375	1.226.175	1.440.475
2	- Verbindlichkeiten aus Kassenkrediten zum 31. Dezember des Haushaltsvorjahres (§ 47 Absatz 5 Nummer 4.2.2, Nummer 4.3 und 4.7 bis 4.10 GemHVO-Doppik)	0,00	0	0	0	0	0
3	= <b>Saldo der liquiden Mittel und der Kassenkredite zum 31. Dezember des Haushaltsvorjahres</b>	<b>667.546,90</b>	<b>1.064.575</b>	<b>1.069.375</b>	<b>1.114.375</b>	<b>1.226.175</b>	<b>1.440.475</b>
4	Saldo laufende Ein- und Auszahlungen zum 31. Dezember des Haushaltsvorjahres	474.535,32	827.041	842.641	841.641	904.541	1.069.941
5	+ Korrektur des Vortrages	0,00	0	0	0	0	0
6	+ jahresbezogener Saldo der laufenden Ein- und Auszahlungen (§ 3 Absatz 1 Satz 1 Nummer 37 GemHVO-Doppik)	352.505,51	15.600	-1.000	62.900	165.400	166.600
7	+ Saldo laufende Ein- und Auszahlungen zum 31. Dezember des Haushaltsjahres	827.040,83	842.641	841.641	904.541	1.069.941	1.236.541
8	Saldo der Ein- und Auszahlungen aus Investitionstätigkeit zum 31. Dezember des Haushaltsvorjahres	193.011,58	237.534	226.734	272.734	321.634	370.534
9	+ Korrektur des Vortrages	0,00	0	0	0	0	0
10	+ Saldo der Ein- und Auszahlungen aus Investitionstätigkeit (§ 3 Absatz 1 Satz 1 Nummer 29 GemHVO-Doppik)	44.522,42	-10.800	46.000	48.900	48.900	48.900
11	+ Saldo der Ein- und Auszahlungen aus Krediten für Investitionen und Investitionsförderungsmaßnahmen (ohne planmäßige Tilgung)	0,00	0	0	0	0	0
12	+ Saldo der Ein- und Auszahlungen aus Investitionstätigkeit zum 31. Dezember des Haushaltsjahres	237.534,00	226.734	272.734	321.634	370.534	419.434
13	Saldo der durchlaufenden Gelder und ungeklärten Zahlungsvorgängen zum 31. Dezember des Haushaltsvorjahres	0,00	0	0	0	0	0
14	+ Korrektur des Vortrages	0,00	0	0	0	0	0
15	+ Saldo der durchlaufenden Gelder und ungeklärten Zahlungsvorgängen (§ 3 Absatz 1 Satz 1 Nummern 35 GemHVO-Doppik)	0,00	0	0	0	0	0
16	+ Saldo der durchlaufenden Gelder und ungeklärten Zahlungsvorgängen zum 31. Dezember des Haushaltsjahres	0,00	0	0	0	0	0
17	= <b>Saldo der liquiden Mittel und der Kassenkredite zum 31. Dezember des Haushaltsjahres</b>	<b>1.064.574,83</b>	<b>1.069.375</b>	<b>1.114.375</b>	<b>1.226.175</b>	<b>1.440.475</b>	<b>1.655.975</b>



Übersicht über Erträge und Aufwendungen zum Ergebnishaushalt								Erläute- rung
Nr.	Ertrags- und Aufwandsarten (gemäß § 2 Absatz 1 GemHVO-Doppik)	Ergebnisse	Ansätze einschl. Nachträge 2021	Ansatz 2022	Planungsdaten 2023	Planungsdaten 2024	Planungsdaten 2025	Konto- nummer
		in €						
		1	2	3	4	5	6	
1	+ Steuern und ähnliche Abgaben	378.718,62	321.800	422.600	431.600	441.600	451.300	40
	darunter:							
	1.1 Grundsteuer A	25.152,16	25.100	24.700	24.700	24.700	24.700	4011
	1.2 Grundsteuer B	53.016,40	52.900	53.100	53.100	53.100	53.100	4012
	1.3 Gewerbesteuer	138.135,48	79.100	167.700	167.700	167.700	167.700	4013
	1.4 Gemeindeanteil an der Einkommensteuer	142.391,10	142.300	156.600	165.100	174.800	184.200	4021
	1.5 Gemeindeanteil an der Umsatzsteuer	16.381,40	18.900	16.900	17.400	17.700	18.000	4022
	1.6 Sonstige Gemeindesteuern	3.642,08	3.500	3.600	3.600	3.600	3.600	403
	1.7 Ausgleichsleistungen vom Land	0,00	0	0	0	0	0	4052
	1.8 Leistungen des Landes aus der Umsetzung des 4. Gesetzes für moderne Dienstleistungen am Arbeitsmarkt	0,00	0	0	0	0	0	40541
2	+ Zuwendungen, allgemeine Umlagen und sonstige Transfererträge	509.253,82	346.800	457.800	607.000	391.300	382.900	41
	darunter:							
	2.1 Schlüsselzuweisungen	362.810,98	261.400	316.900	366.900	296.500	288.700	411
	2.2 Bedarfszuweisungen	32.500,00	0	0	0	0	0	412
	2.3 Sonstige allgemeine Zuweisungen	30.452,00	0	0	0	0	0	413
	2.4 Zuweisungen und Zuschüsse für laufende Zwecke	0,00	0	28.200	0	0	0	414
	2.5 Allgemeine Umlagen vom Land	0,00	0	0	0	0	0	4161
	2.6 Allgemeine Umlagen von Gemeinden und Gemeindeverbänden	0,00	0	0	0	0	0	4162
	2.7 Erträge aus der Auflösung von Sonderposten	83.490,84	85.400	85.300	94.800	94.800	94.200	415
3	+ Erträge der sozialen Sicherung	0,00	0	0	0	0	0	42
	darunter:							
	3.1 Ersatz von sozialen Leistungen außerhalb von Einrichtungen	0,00	0	0	0	0	0	421
	3.2 Ersatz von sozialen Leistungen in Einrichtungen	0,00	0	0	0	0	0	422
	3.3 Kostenbeteiligung und -erstattung im Bereich des SGB XII und anderer sozialer Leistungen	0,00	0	0	0	0	0	423
	3.4 Kostenbeteiligung und -erstattung im Bereich des SGB VIII und anderer Jugendhilfe	0,00	0	0	0	0	0	424
	3.5 Kostenerstattungen von anderen Sozialhilfeträgern	0,00	0	0	0	0	0	425
	3.6 Aufgabenbezogene Leistungsbeteiligung nach dem SGB II	0,00	0	0	0	0	0	426
	3.7 Zuweisungen und Zuschüsse für laufende Zwecke im Bereich der sozialen Sicherung	0,00	0	0	0	0	0	427
4	+ Öffentlich-rechtliche Leistungsentgelte	35.992,51	44.200	44.700	44.700	44.700	44.700	43
	darunter:							
	4.1 Verwaltungsgebühren einschließlich Erstattung von Auslagen	0,00	0	0	0	0	0	431
	4.2 Benutzungsgebühren, Beiträge (soweit diese nicht in einem Sonderposten zu erfassen sind) und ähnliche Entgelte, Kostenerstattungen	29.763,41	38.000	38.500	38.500	38.500	38.500	432
	4.3 Erträge aus der Auflösung von Sonderposten für Beiträge und ähnliche Entgelte	6.229,10	6.200	6.200	6.200	6.200	6.200	437
5	+ Privatrechtliche Leistungsentgelte	404.679,05	361.900	351.300	351.300	351.300	351.300	441, 443-445
	darunter:							
	5.1 Privatrechtliche Leistungsentgelte	404.679,05	361.900	351.300	351.300	351.300	351.300	441
	5.2 Erträge aus der Auflösung von Sonderposten für Baukostenzuschüsse und ähnliche Entgelte	0,00	0	0	0	0	0	443
6	+ Kostenerstattungen und Kostenumlagen	1.542,88	5.800	700	700	900	900	442, 447-448
7	+ Andere aktivierte Eigenleistungen	0,00	0	0	0	0	0	452
8	+ Zinserträge und sonstige Finanzerträge	4.152,82	3.900	3.900	3.900	3.900	3.900	47
	darunter:							
	8.1 Zinserträge	0,00	0	0	0	0	0	471-472
	8.2 Sonstige Finanzerträge	4.152,82	3.900	3.900	3.900	3.900	3.900	473-479
9	+ Sonstige Erträge	39.731,69	14.600	19.900	14.400	14.400	14.400	451, 46, 491
	darunter:							
	9.1 Erträge aus der Veräußerung von Vermögensgegenständen des Anlagevermögens und des Umlaufvermögens	1.000,00	0	5.500	0	0	0	461
	9.2 Erträge aus der Auflösung von Wertberichtigungen, Sonderposten und Rückstellungen	22.391,31	0	0	0	0	0	4661
	9.3 Erhöhung oder Verminderung des Bestandes an fertigen und unfertigen Erzeugnissen (Saldo)	0,00	0	0	0	0	0	
10	<b>Summe der Erträge (Summe der Nummern 1 bis 9)</b>	<b>1.374.071,39</b>	<b>1.099.000</b>	<b>1.300.900</b>	<b>1.453.600</b>	<b>1.248.100</b>	<b>1.249.400</b>	
11	- Personalaufwendungen	32.867,92	36.000	36.100	36.200	37.200	37.300	50
	darunter:							
	11.1 Zuführungen zu Pensionsrückstellungen u.ä. Verpflichtungen	0,00	0	0	0	0	0	507

Übersicht über Erträge und Aufwendungen zum Ergebnishaushalt								Erläute- rung
Nr.	Ertrags- und Aufwandsarten (gemäß § 2 Absatz 1 GemHVO-Doppik)	Ergebnisse	Ansätze einschl. Nachträge 2021	Ansatz 2022	Planungsdaten 2023	Planungsdaten 2024	Planungsdaten 2025	Konto- nummer
		2020						
in €								
12	– Versorgungsaufwendungen	0,00	0	0	0	0	0	51
13	– Aufwendungen für Sach- und Dienstleistungen	411.197,65	431.900	552.100	434.400	434.400	434.400	52
	darunter:							
	13.1 Aufwendungen für Energie, Wasser, Abwasser und Abfall	135.316,83	173.700	172.600	172.600	172.600	172.600	522
	13.2 Aufwendungen für Unterhaltung und Bewirtschaftung	181.015,54	123.000	258.900	142.400	142.400	142.400	523
14	– Abschreibungen	133.606,42	134.500	138.900	152.800	152.800	151.700	53
15	– Zuwendungen, Umlagen und sonstige Transferaufwendungen	383.189,77	442.100	486.500	461.200	484.400	485.200	54
	darunter:							
	15.1 Zuweisungen und Zuschüsse für laufende Zwecke	89.150,01	92.700	103.500	102.500	102.500	102.500	541
	15.2 Schuldendiensthilfen	0,00	0	0	0	0	0	542
	15.3 Gewerbesteuerumlage	11.652,40	6.600	15.500	15.500	15.500	15.500	5431
	15.4 Allgemeine Umlagen an das Land	0,00	0	0	0	0	0	5441
	15.5 Allgemeine Umlagen an Landkreise	215.562,51	249.300	302.400	261.400	274.200	272.600	54421
	15.6 Allgemeine Umlagen an das Amt	66.824,85	93.500	65.100	81.800	92.200	94.600	54422
	15.7 Allgemeine Umlagen an Zweckverbände	0,00	0	0	0	0	0	5443
	15.8 Allgemeine Umlagen an Sonstige	0,00	0	0	0	0	0	5449
16	– Aufwendungen der sozialen Sicherung	0,00	0	0	0	0	0	55
	darunter:							
	16.1 Leistungen nach SGB II	0,00	0	0	0	0	0	551
	16.2 Kostenbeteiligungen und -erstattungen nach SGB II	0,00	0	0	0	0	0	552
	16.3 Leistungen nach SGB XII	0,00	0	0	0	0	0	553
	16.4 Kostenbeteiligungen und -erstattungen nach SGB XII	0,00	0	0	0	0	0	554
	16.5 Leistungen nach SGB VIII	0,00	0	0	0	0	0	555
	16.6 Kostenbeteiligungen und -erstattungen nach SGB VIII	0,00	0	0	0	0	0	556
	16.7 Sonstige soziale Leistungen	0,00	0	0	0	0	0	557
	16.8 Kostenbeteiligungen und -erstattungen für sonstige soziale Leistungen	0,00	0	0	0	0	0	558
	16.9 Zuweisungen und Zuschüsse für laufende Zwecke des Bereichs soziale Sicherung	0,00	0	0	0	0	0	559
17	– Zinsaufwendungen und sonstige Finanzaufwendungen	4.839,04	3.800	3.600	2.800	2.500	2.500	57
	darunter:							
	17.1 Zinsaufwendungen	4.839,04	3.800	1.100	300	0	0	571-578
	17.2 Sonstige Finanzaufwendungen	0,00	0	2.500	2.500	2.500	2.500	579
18	– Sonstige Aufwendungen	33.972,03	33.000	32.800	23.000	23.200	23.000	56, 591
19	<b>Summe der Aufwendungen (Summe der Nummern 11 bis 18)</b>	<b>999.672,83</b>	<b>1.081.300</b>	<b>1.250.000</b>	<b>1.110.400</b>	<b>1.134.500</b>	<b>1.134.100</b>	
20	<b>Jahresergebnis (Jahresüberschuss/ Jahresfehlbetrag) vor Veränderung der Rücklagen (Saldo der Nummern 10 und 19)</b>	<b>374.398,56</b>	<b>17.700</b>	<b>50.900</b>	<b>343.200</b>	<b>113.600</b>	<b>115.300</b>	
21	– Einstellung in die Kapitalrücklage	32.500,00	0	0	0	0	0	592
22	+ Entnahme aus der Kapitalrücklage	0,00	0	0	0	0	0	492
	darunter:							
	22.1 Entnahme aus der zweckgebundenen Kapitalrücklage aus investiv gebundenen Zuweisungen	0,00	0	0	0	0	0	4922
23	– Einstellung in die Rücklage für Belastungen aus dem kommunalen Finanzausgleich	42.008,49	34.000	32.000	24.000	2.500	1.000	593
24	+ Entnahme aus der Rücklage für Belastungen aus dem kommunalen Finanzausgleich	37.382,82	120.200	42.000	34.000	32.000	24.000	493
25	<b>Jahresergebnis (Jahresüberschuss/Jahresfehlbetrag, Nummer 20 zuzüglich Nummern 22 und 24 abzüglich Nummern 21 und 23)</b>	<b>337.272,89</b>	<b>103.900</b>	<b>60.900</b>	<b>353.200</b>	<b>143.100</b>	<b>138.300</b>	
	nachrichtlich:							
26	Ergebnisvortrag aus dem Haushaltsvorjahr	1.290.524,48	1.627.797	1.731.697	1.792.597	2.145.797	2.288.897	
27	Ergebnis (Überschuss/Fehlbetrag) zum 31. Dezember des Haushaltsjahres (Summe der Nummern 25 und 26)	1.627.797,37	1.731.697	1.792.597	2.145.797	2.288.897	2.427.197	

**Teilhaushalt 1 Teilhaushalt 1 Hauptverwaltung**  
verantwortlich:

**Dem Teilhaushalt zugeordnete Produkte:** 36600 Einrichtungen der Kinder- und Jugendarbeit, 11400 Zentrale Dienste, 36100 Förderung von Kindern in Tageseinrichtungen und in Tagespflege, 57301 Kommunale allgemeine Einrichtungen und Unternehmen, 12100 Wahlen, 21500 Regionale Schulen, 11104 Gremien, 21100 Grundschulen, 28100 Heimat- und sonstige Kulturpflege, 42100 Förderung des Sports, 42401 Kommunale Sportstätten und Bäder

Teilergebnishaushalt									
Nr.	Ertrags- und Aufwandsarten (gemäß § 4 Absatz 5 GemHVO-Doppik)	Summe aller Produkte	1	Wesentlich	Wesentlich	Wesentlich	Sonstig	Sonstig	Sonstig
			Teilhaushalt 1 Hauptverwaltung	21100 Grundschulen	21500 Regionale Schulen	36100 Förderung von Kindern in	11104 Gremien	11400 Zentrale Dienste	12100 Wahlen
in €									
1	+ Steuern und ähnliche Abgaben	0	0	0	0	0	0	0	0
2	+ Zuwendungen, allgemeine Umlagen und sonstige Transfererträge	0	0	0	0	0	0	0	0
3	+ Erträge der sozialen Sicherung	0	0	0	0	0	0	0	0
4	+ Öffentlich-rechtliche Leistungsentgelte	0	0	0	0	0	0	0	0
5	+ Privatrechtliche Leistungsentgelte	300	300	0	0	0	0	0	0
6	+ Kostenerstattungen und Kostenumlagen	0	0	0	0	0	0	0	0
7	+ Andere aktivierte Eigenleistungen	0	0	0	0	0	0	0	0
8	+ Zinserträge und sonstige Finanzerträge	0	0	0	0	0	0	0	0
9	+ Sonstige Erträge	0	0	0	0	0	0	0	0
10	<b>Summe der Erträge (Summe der Nummern 1 bis 9)</b>	<b>300</b>	<b>300</b>	<b>0</b>	<b>0</b>	<b>0</b>	<b>0</b>	<b>0</b>	<b>0</b>
11	- Personalaufwendungen	18.800	18.800	0	0	0	18.800	0	0
12	- Versorgungsaufwendungen	0	0	0	0	0	0	0	0
13	- Aufwendungen für Sach- und Dienstleistungen	88.700	88.700	36.600	41.600	0	0	2.200	0
14	- Abschreibungen	0	0	0	0	0	0	0	0
15	- Zuwendungen, Umlagen und sonstige Transferaufwendungen	103.500	103.500	0	0	102.500	0	0	0
16	- Aufwendungen der sozialen Sicherung	0	0	0	0	0	0	0	0
17	- Zinsaufwendungen und sonstige Finanzaufwendungen	0	0	0	0	0	0	0	0
18	- Sonstige Aufwendungen	3.800	3.800	0	0	0	800	2.700	0
19	<b>Summe der Aufwendungen (Summe der Nummern 11 bis 18)</b>	<b>214.800</b>	<b>214.800</b>	<b>36.600</b>	<b>41.600</b>	<b>102.500</b>	<b>19.600</b>	<b>4.900</b>	<b>0</b>
20	<b>Jahresergebnis des Teilhaushaltes vor Verrechnung der internen Leistungsbeziehungen und vor Veränderung der Rücklagen (Saldo der Nummern 10 und 19)</b>	<b>-214.500</b>	<b>-214.500</b>	<b>-36.600</b>	<b>-41.600</b>	<b>-102.500</b>	<b>-19.600</b>	<b>-4.900</b>	<b>0</b>
21	+ Erträge aus internen Leistungsbeziehungen	0	0	0	0	0	0	0	0
22	- Aufwendungen aus internen Leistungsbeziehungen	0	0	0	0	0	0	0	0
23	<b>Jahresergebnis des Teilhaushaltes nach Verrechnung der internen Leistungsbeziehungen und vor Veränderung der Rücklagen (Nummer 20 zuzüglich Nummer 21 abzüglich Nummer 22)</b>	<b>-214.500</b>	<b>-214.500</b>	<b>-36.600</b>	<b>-41.600</b>	<b>-102.500</b>	<b>-19.600</b>	<b>-4.900</b>	<b>0</b>

**Teilhaushalt 1 Teilhaushalt 1 Hauptverwaltung**  
verantwortlich:

**Dem Teilhaushalt zugeordnete Produkte:** 36600 Einrichtungen der Kinder- und Jugendarbeit, 11400 Zentrale Dienste, 36100 Förderung von Kindern in Tageseinrichtungen und in Tagespflege, 57301 Kommunale allgemeine Einrichtungen und Unternehmen, 12100 Wahlen, 21500 Regionale Schulen, 11104 Gremien, 21100 Grundschulen, 28100 Heimat- und sonstige Kulturpflege, 42100 Förderung des Sports, 42401 Kommunale Sportstätten und Bäder

		Teilergebnishaushalt							
Nr.	Ertrags- und Aufwandsarten (gemäß § 4 Absatz 5 GemHVO-Doppik)	Sonstig	Sonstig	Sonstig	Sonstig	Sonstig			
		28100 Heimat- und sonstige Kulturpflege	36600 Einrichtungen der Kinder- und	42100 Förderung des Sports	42401 Kommunale Sportstätten und Bäder	57301 Kommunale allgemeine Einrichtungen und			
		in €							
1	+ Steuern und ähnliche Abgaben	0	0	0	0	0			
2	+ Zuwendungen, allgemeine Umlagen und sonstige Transfererträge	0	0	0	0	0			
3	+ Erträge der sozialen Sicherung	0	0	0	0	0			
4	+ Öffentlich-rechtliche Leistungsentgelte	0	0	0	0	0			
5	+ Privatrechtliche Leistungsentgelte	0	0	0	0	300			
6	+ Kostenerstattungen und Kostenumlagen	0	0	0	0	0			
7	+ Andere aktivierte Eigenleistungen	0	0	0	0	0			
8	+ Zinserträge und sonstige Finanzerträge	0	0	0	0	0			
9	+ Sonstige Erträge	0	0	0	0	0			
10	<b>Summe der Erträge (Summe der Nummern 1 bis 9)</b>	<b>0</b>	<b>0</b>	<b>0</b>	<b>0</b>	<b>300</b>			
11	- Personalaufwendungen	0	0	0	0	0			
12	- Versorgungsaufwendungen	0	0	0	0	0			
13	- Aufwendungen für Sach- und Dienstleistungen	2.000	1.200	0	0	5.100			
14	- Abschreibungen	0	0	0	0	0			
15	- Zuwendungen, Umlagen und sonstige Transferaufwendungen	1.000	0	0	0	0			
16	- Aufwendungen der sozialen Sicherung	0	0	0	0	0			
17	- Zinsaufwendungen und sonstige Finanzaufwendungen	0	0	0	0	0			
18	- Sonstige Aufwendungen	0	300	0	0	0			
19	<b>Summe der Aufwendungen (Summe der Nummern 11 bis 18)</b>	<b>3.000</b>	<b>1.500</b>	<b>0</b>	<b>0</b>	<b>5.100</b>			
20	<b>Jahresergebnis des Teilhaushaltes vor Verrechnung der internen Leistungsbeziehungen und vor Veränderung der Rücklagen (Saldo der Nummern 10 und 19)</b>	<b>-3.000</b>	<b>-1.500</b>	<b>0</b>	<b>0</b>	<b>-4.800</b>			
21	+ Erträge aus internen Leistungsbeziehungen	0	0	0	0	0			
22	- Aufwendungen aus internen Leistungsbeziehungen	0	0	0	0	0			
23	<b>Jahresergebnis des Teilhaushaltes nach Verrechnung der internen Leistungsbeziehungen und vor Veränderung der Rücklagen (Nummer 20 zuzüglich Nummer 21 abzüglich Nummer 22)</b>	<b>-3.000</b>	<b>-1.500</b>	<b>0</b>	<b>0</b>	<b>-4.800</b>			

**Teilhaushalt 1 Teilhaushalt 1 Hauptverwaltung**  
verantwortlich:

**Dem Teilhaushalt zugeordnete Produkte:** 36600 Einrichtungen der Kinder- und Jugendarbeit, 11400 Zentrale Dienste, 36100 Förderung von Kindern in Tageseinrichtungen und in Tagespflege, 57301 Kommunale allgemeine Einrichtungen und Unternehmen, 12100 Wahlen, 21500 Regionale Schulen, 11104 Gremien, 21100 Grundschulen, 28100 Heimat- und sonstige Kulturpflege, 42100 Förderung des Sports, 42401 Kommunale Sportstätten und Bäder

Teilfinanzhaushalt									
Nr.	Ein- und Auszahlungsarten (gemäß § 4 Absatz 5 GemHVO-Doppik)	Summe aller Produkte	in €						
			1 Teilhaushalt 1 Hauptverwaltung	Wesentlich 21100 Grundschulen	Wesentlich 21500 Regionale Schulen	Wesentlich 36100 Förderung von Kindern in	Sonstig 11104 Gremien	Sonstig 11400 Zentrale Dienste	Sonstig 12100 Wahlen
1	+ Steuern und ähnliche Abgaben	0	0	0	0	0	0	0	0
2	+ Zuwendungen, allgemeine Umlagen und sonstige Transfereinzahlungen	0	0	0	0	0	0	0	0
3	+ Einzahlungen der sozialen Sicherung	0	0	0	0	0	0	0	0
4	+ Öffentlich-rechtliche Leistungsentgelte	0	0	0	0	0	0	0	0
5	+ Privatrechtliche Leistungsentgelte	300	300	0	0	0	0	0	0
6	+ Kostenerstattungen und Kostenumlagen	0	0	0	0	0	0	0	0
7	+ Zinseinzahlungen und sonstige Finanzeinzahlungen	0	0	0	0	0	0	0	0
8	+ Sonstige laufende Einzahlungen	0	0	0	0	0	0	0	0
9	<b>Summe der laufenden Einzahlungen (Summe der Nummern 1 bis 8)</b>	<b>300</b>	<b>300</b>	<b>0</b>	<b>0</b>	<b>0</b>	<b>0</b>	<b>0</b>	<b>0</b>
10	- Personalauszahlungen	18.800	18.800	0	0	0	18.800	0	0
11	- Versorgungsauszahlungen	0	0	0	0	0	0	0	0
12	- Auszahlungen für Sach- und Dienstleistungen	88.700	88.700	36.600	41.600	0	0	2.200	0
13	- Zuwendungen, Umlagen und sonstige Transferauszahlungen	103.500	103.500	0	0	102.500	0	0	0
14	- Auszahlungen der sozialen Sicherungen	0	0	0	0	0	0	0	0
15	- Zinsauszahlungen und sonstige Finanzauszahlungen	0	0	0	0	0	0	0	0
16	- Sonstige laufende Auszahlungen	3.800	3.800	0	0	0	800	2.700	0
17	<b>Summe der laufenden Auszahlungen (Summe der Nummern 10 bis 16)</b>	<b>214.800</b>	<b>214.800</b>	<b>36.600</b>	<b>41.600</b>	<b>102.500</b>	<b>19.600</b>	<b>4.900</b>	<b>0</b>
18	<b>Jahresbezogener Saldo der laufenden Ein- und Auszahlungen vor planmäßiger Tilgung (Saldo der Nummern 9 und 17)</b>	<b>-214.500</b>	<b>-214.500</b>	<b>-36.600</b>	<b>-41.600</b>	<b>-102.500</b>	<b>-19.600</b>	<b>-4.900</b>	<b>0</b>
18.1	Saldo der Ein- und Auszahlungen aus internen Leistungsbeziehungen	0	0	0	0	0	0	0	0
18.2	<b>Jahresbezogener Saldo der laufenden Ein- und Auszahlungen vor planmäßiger Tilgung nach Verrechnung der internen Leistungsbeziehungen (Summe der Nummern 18 und 18.1)</b>	<b>-214.500</b>	<b>-214.500</b>	<b>-36.600</b>	<b>-41.600</b>	<b>-102.500</b>	<b>-19.600</b>	<b>-4.900</b>	<b>0</b>
19	+ Einzahlungen aus Investitionszuwendungen	0	0	0	0	0	0	0	0
20	+ Einzahlungen aus Beiträgen und ähnlichen Entgelten	0	0	0	0	0	0	0	0
21	+ Einzahlungen aus Anlagevermögen	0	0	0	0	0	0	0	0
22	+ Einzahlungen aus sonstigen Ausleihungen und Kreditgewährungen	0	0	0	0	0	0	0	0
23	+ Sonstige Investitionseinzahlungen	0	0	0	0	0	0	0	0
24	<b>Summe der Einzahlungen aus Investitionstätigkeit (Summe der Nummern 19 bis 23)</b>	<b>0</b>	<b>0</b>	<b>0</b>	<b>0</b>	<b>0</b>	<b>0</b>	<b>0</b>	<b>0</b>
25	- Auszahlungen für Anlagevermögen	0	0	0	0	0	0	0	0
26	- Auszahlungen für sonstige Ausleihungen und Kreditgewährungen	0	0	0	0	0	0	0	0
27	- Sonstige Investitionsauszahlungen	0	0	0	0	0	0	0	0
28	<b>Summe der Auszahlungen aus Investitionstätigkeit (Summe der Nummern 25 bis 27)</b>	<b>0</b>	<b>0</b>	<b>0</b>	<b>0</b>	<b>0</b>	<b>0</b>	<b>0</b>	<b>0</b>
29	<b>Saldo der Ein- und Auszahlungen aus Investitionstätigkeit (Saldo der Nummern 24 und 28)</b>	<b>0</b>	<b>0</b>	<b>0</b>	<b>0</b>	<b>0</b>	<b>0</b>	<b>0</b>	<b>0</b>
30	<b>Finanzmittelüberschuss/ Finanzmittelfehlbetrag des Teilhaushaltes (Summe der Nummern 18.2 und 29)</b>	<b>-214.500</b>	<b>-214.500</b>	<b>-36.600</b>	<b>-41.600</b>	<b>-102.500</b>	<b>-19.600</b>	<b>-4.900</b>	<b>0</b>

**Teilhaushalt 1 Teilhaushalt 1 Hauptverwaltung**  
verantwortlich:

**Dem Teilhaushalt zugeordnete Produkte:** 36600 Einrichtungen der Kinder- und Jugendarbeit, 11400 Zentrale Dienste, 36100 Förderung von Kindern in Tageseinrichtungen und in Tagespflege, 57301 Kommunale allgemeine Einrichtungen und Unternehmen, 12100 Wahlen, 21500 Regionale Schulen, 11104 Gremien, 21100 Grundschulen, 28100 Heimat- und sonstige Kulturpflege, 42100 Förderung des Sports, 42401 Kommunale Sportstätten und Bäder

		Teilfinanzhaushalt							
Nr.	Ein- und Auszahlungsarten (gemäß § 4 Absatz 5 GemHVO-Doppik)	Sonstig	Sonstig	Sonstig	Sonstig	Sonstig			
		28100 Heimat- und sonstige Kulturpflege	36600 Einrichtungen der Kinder- und Jugendarbeit	42100 Förderung des Sports	42401 Kommunale Sportstätten und Bäder	57301 Kommunale allgemeine Einrichtungen und Unternehmen			
in €									
1	+ Steuern und ähnliche Abgaben	0	0	0	0	0			
2	+ Zuwendungen, allgemeine Umlagen und sonstige Transfereinzahlungen	0	0	0	0	0			
3	+ Einzahlungen der sozialen Sicherung	0	0	0	0	0			
4	+ Öffentlich-rechtliche Leistungsentgelte	0	0	0	0	0			
5	+ Privatrechtliche Leistungsentgelte	0	0	0	0	300			
6	+ Kostenerstattungen und Kostenumlagen	0	0	0	0	0			
7	+ Zinseinzahlungen und sonstige Finanzeinzahlungen	0	0	0	0	0			
8	+ Sonstige laufende Einzahlungen	0	0	0	0	0			
9	<b>Summe der laufenden Einzahlungen (Summe der Nummern 1 bis 8)</b>	<b>0</b>	<b>0</b>	<b>0</b>	<b>0</b>	<b>300</b>			
10	- Personalauszahlungen	0	0	0	0	0			
11	- Versorgungsauszahlungen	0	0	0	0	0			
12	- Auszahlungen für Sach- und Dienstleistungen	2.000	1.200	0	0	5.100			
13	- Zuwendungen, Umlagen und sonstige Transferauszahlungen	1.000	0	0	0	0			
14	- Auszahlungen der sozialen Sicherungen	0	0	0	0	0			
15	- Zinsauszahlungen und sonstige Finanzauszahlungen	0	0	0	0	0			
16	- Sonstige laufende Auszahlungen	0	300	0	0	0			
17	<b>Summe der laufenden Auszahlungen (Summe der Nummern 10 bis 16)</b>	<b>3.000</b>	<b>1.500</b>	<b>0</b>	<b>0</b>	<b>5.100</b>			
18	<b>Jahresbezogener Saldo der laufenden Ein- und Auszahlungen vor planmäßiger Tilgung (Saldo der Nummern 9 und 17)</b>	<b>-3.000</b>	<b>-1.500</b>	<b>0</b>	<b>0</b>	<b>-4.800</b>			
18.1	Saldo der Ein- und Auszahlungen aus internen Leistungsbeziehungen	0	0	0	0	0			
18.2	Jahresbezogener Saldo der laufenden Ein- und Auszahlungen vor planmäßiger Tilgung nach Verrechnung der internen Leistungsbeziehungen (Summe der Nummern 18 und 18.1)	-3.000	-1.500	0	0	-4.800			
19	+ Einzahlungen aus Investitionszuwendungen	0	0	0	0	0			
20	+ Einzahlungen aus Beiträgen und ähnlichen Entgelten	0	0	0	0	0			
21	+ Einzahlungen aus Anlagevermögen	0	0	0	0	0			
22	+ Einzahlungen aus sonstigen Ausleihungen und Kreditgewährungen	0	0	0	0	0			
23	+ Sonstige Investitionseinzahlungen	0	0	0	0	0			
24	<b>Summe der Einzahlungen aus Investitionstätigkeit (Summe der Nummern 19 bis 23)</b>	<b>0</b>	<b>0</b>	<b>0</b>	<b>0</b>	<b>0</b>			
25	- Auszahlungen für Anlagevermögen	0	0	0	0	0			
26	- Auszahlungen für sonstige Ausleihungen und Kreditgewährungen	0	0	0	0	0			
27	- Sonstige Investitionsauszahlungen	0	0	0	0	0			
28	<b>Summe der Auszahlungen aus Investitionstätigkeit (Summe der Nummern 25 bis 27)</b>	<b>0</b>	<b>0</b>	<b>0</b>	<b>0</b>	<b>0</b>			
29	Saldo der Ein- und Auszahlungen aus Investitionstätigkeit (Saldo der Nummern 24 und 28)	0	0	0	0	0			
30	<b>Finanzmittelüberschuss/ Finanzmittelfehlbetrag des Teilhaushaltes (Summe der Nummern 18.2 und 29)</b>	<b>-3.000</b>	<b>-1.500</b>	<b>0</b>	<b>0</b>	<b>-4.800</b>			

**Teilhaushalt 2 Teilhaushalt 2 Finanzverwaltung**  
verantwortlich:

**Dem Teilhaushalt zugeordnete Produkte:** 11601 Finanzen, 11604 Beteiligungen, Anteile, Wertpapiere des Anlagevermögens, 11602 Zahlungsabwicklung, 54000 Konzessionsabgaben

Teilergebnishaushalt								
Nr.	Ertrags- und Aufwandsarten (gemäß § 4 Absatz 5 GemHVO-Doppik)	Summe aller Produkte	2	Wesentlich	Sonstig	Sonstig	Sonstig	
			Teilhaushalt 2 Finanzverwaltung	54000 Konzessionsabgaben	11601 Finanzen	11602 Zahlungsabwicklung	11604 Beteiligungen, Anteile, Wertpapiere des	
in €								
1	+ Steuern und ähnliche Abgaben	0	0	0	0	0	0	
2	+ Zuwendungen, allgemeine Umlagen und sonstige Transfererträge	0	0	0	0	0	0	
3	+ Erträge der sozialen Sicherung	0	0	0	0	0	0	
4	+ Öffentlich-rechtliche Leistungsentgelte	0	0	0	0	0	0	
5	+ Privatrechtliche Leistungsentgelte	0	0	0	0	0	0	
6	+ Kostenerstattungen und Kostenumlagen	0	0	0	0	0	0	
7	+ Andere aktivierte Eigenleistungen	0	0	0	0	0	0	
8	+ Zinserträge und sonstige Finanzerträge	3.900	3.900	0	0	0	3.900	
9	+ Sonstige Erträge	13.700	13.700	13.700	0	0	0	
10	<b>Summe der Erträge (Summe der Nummern 1 bis 9)</b>	<b>17.600</b>	<b>17.600</b>	<b>13.700</b>	<b>0</b>	<b>0</b>	<b>3.900</b>	
11	- Personalaufwendungen	0	0	0	0	0	0	
12	- Versorgungsaufwendungen	0	0	0	0	0	0	
13	- Aufwendungen für Sach- und Dienstleistungen	0	0	0	0	0	0	
14	- Abschreibungen	0	0	0	0	0	0	
15	- Zuwendungen, Umlagen und sonstige Transferaufwendungen	0	0	0	0	0	0	
16	- Aufwendungen der sozialen Sicherung	0	0	0	0	0	0	
17	- Zinsaufwendungen und sonstige Finanzaufwendungen	0	0	0	0	0	0	
18	- Sonstige Aufwendungen	0	0	0	0	0	0	
19	<b>Summe der Aufwendungen (Summe der Nummern 11 bis 18)</b>	<b>0</b>	<b>0</b>	<b>0</b>	<b>0</b>	<b>0</b>	<b>0</b>	
20	<b>Jahresergebnis des Teilhaushaltes vor Verrechnung der internen Leistungsbeziehungen und vor Veränderung der Rücklagen (Saldo der Nummern 10 und 19)</b>	<b>17.600</b>	<b>17.600</b>	<b>13.700</b>	<b>0</b>	<b>0</b>	<b>3.900</b>	
21	+ Erträge aus internen Leistungsbeziehungen	0	0	0	0	0	0	
22	- Aufwendungen aus internen Leistungsbeziehungen	0	0	0	0	0	0	
23	<b>Jahresergebnis des Teilhaushaltes nach Verrechnung der internen Leistungsbeziehungen und vor Veränderung der Rücklagen (Nummer 20 zuzüglich Nummer 21 abzüglich Nummer 22)</b>	<b>17.600</b>	<b>17.600</b>	<b>13.700</b>	<b>0</b>	<b>0</b>	<b>3.900</b>	

**Teilhaushalt 2 Teilhaushalt 2 Finanzverwaltung**  
verantwortlich:

**Dem Teilhaushalt zugeordnete Produkte:** 11601 Finanzen, 11604 Beteiligungen, Anteile, Wertpapiere des Anlagevermögens, 11602 Zahlungsabwicklung, 54000 Konzessionsabgaben

Nr.	Ein- und Auszahlungsarten (gemäß § 4 Absatz 5 GemHVO-Doppik)	Teilfinanzhaushalt							
		Summe aller Produkte	2 Teilhaushalt 2 Finanzverwal- tung	Wesentlich	Sonstig	Sonstig	Sonstig		
				54000 Konzessionsabg- aben	11601 Finanzen	11602 Zahlungsabwick- lung	11604 Beteiligungen, Anteile, Wertpapiere des		
in €									
1	+ Steuern und ähnliche Abgaben	0	0	0	0	0	0		
2	+ Zuwendungen, allgemeine Umlagen und sonstige Transfereinzahlungen	0	0	0	0	0	0		
3	+ Einzahlungen der sozialen Sicherung	0	0	0	0	0	0		
4	+ Öffentlich-rechtliche Leistungsentgelte	0	0	0	0	0	0		
5	+ Privatrechtliche Leistungsentgelte	0	0	0	0	0	0		
6	+ Kostenerstattungen und Kostenumlagen	0	0	0	0	0	0		
7	+ Zinseinzahlungen und sonstige Finanzeinzahlungen	3.900	3.900	0	0	0	3.900		
8	+ Sonstige laufende Einzahlungen	13.700	13.700	13.700	0	0	0		
9	<b>Summe der laufenden Einzahlungen (Summe der Nummern 1 bis 8)</b>	<b>17.600</b>	<b>17.600</b>	<b>13.700</b>	<b>0</b>	<b>0</b>	<b>3.900</b>		
10	- Personalauszahlungen	0	0	0	0	0	0		
11	- Versorgungsauszahlungen	0	0	0	0	0	0		
12	- Auszahlungen für Sach- und Dienstleistungen	0	0	0	0	0	0		
13	- Zuwendungen, Umlagen und sonstige Transferauszahlungen	0	0	0	0	0	0		
14	- Auszahlungen der sozialen Sicherungen	0	0	0	0	0	0		
15	- Zinsauszahlungen und sonstige Finanzauszahlungen	0	0	0	0	0	0		
16	- Sonstige laufende Auszahlungen	0	0	0	0	0	0		
17	<b>Summe der laufenden Auszahlungen (Summe der Nummern 10 bis 16)</b>	<b>0</b>	<b>0</b>	<b>0</b>	<b>0</b>	<b>0</b>	<b>0</b>		
18	<b>Jahresbezogener Saldo der laufenden Ein- und Auszahlungen vor planmäßiger Tilgung (Saldo der Nummern 9 und 17)</b>	<b>17.600</b>	<b>17.600</b>	<b>13.700</b>	<b>0</b>	<b>0</b>	<b>3.900</b>		
18.1	Saldo der Ein- und Auszahlungen aus internen Leistungsbeziehungen	0	0	0	0	0	0		
18.2	<b>Jahresbezogener Saldo der laufenden Ein- und Auszahlungen vor planmäßiger Tilgung nach Verrechnung der internen Leistungsbeziehungen (Summe der Nummern 18 und 18.1)</b>	<b>17.600</b>	<b>17.600</b>	<b>13.700</b>	<b>0</b>	<b>0</b>	<b>3.900</b>		
19	+ Einzahlungen aus Investitionszuwendungen	0	0	0	0	0	0		
20	+ Einzahlungen aus Beiträgen und ähnlichen Entgelten	0	0	0	0	0	0		
21	+ Einzahlungen aus Anlagevermögen	0	0	0	0	0	0		
22	+ Einzahlungen aus sonstigen Ausleihungen und Kreditgewährungen	0	0	0	0	0	0		
23	+ Sonstige Investitionseinzahlungen	0	0	0	0	0	0		
24	<b>Summe der Einzahlungen aus Investitionstätigkeit (Summe der Nummern 19 bis 23)</b>	<b>0</b>	<b>0</b>	<b>0</b>	<b>0</b>	<b>0</b>	<b>0</b>		
25	- Auszahlungen für Anlagevermögen	0	0	0	0	0	0		
26	- Auszahlungen für sonstige Ausleihungen und Kreditgewährungen	0	0	0	0	0	0		
27	- Sonstige Investitionsauszahlungen	0	0	0	0	0	0		
28	<b>Summe der Auszahlungen aus Investitionstätigkeit (Summe der Nummern 25 bis 27)</b>	<b>0</b>	<b>0</b>	<b>0</b>	<b>0</b>	<b>0</b>	<b>0</b>		
29	<b>Saldo der Ein- und Auszahlungen aus Investitionstätigkeit (Saldo der Nummern 24 und 28)</b>	<b>0</b>	<b>0</b>	<b>0</b>	<b>0</b>	<b>0</b>	<b>0</b>		
30	<b>Finanzmittelüberschuss/ Finanzmittelfehlbetrag des Teilhaushaltes (Summe der Nummern 18.2 und 29)</b>	<b>17.600</b>	<b>17.600</b>	<b>13.700</b>	<b>0</b>	<b>0</b>	<b>3.900</b>		



**Teilhaushalt 3 Teilhaushalt 3 Bau- und Ordnungsamt**  
verantwortlich:

**Dem Teilhaushalt zugeordnete Produkte:** 11402 Liegenschaften, 12600 Brandschutz, 54101 Gemeindestraßen, 53802 Festsetzung Abwasserabgabe, 55200 Öffentliches Gewässer, Wasserbauliche Anlagen, Gewässerschutz, 54901 Straßenrechtsangelegenheiten, Straßenaufsichtsbehörde, 55101 Öffentliches Grün, Landschaftsbau, 51100 Räumliche Planungs- und Entwicklungsmaßnahmen, 55102 Sonstige Erholungseinrichtungen, 52100 Bau- und Grundstücksordnung, 54201 Kreisstraßen, 54301 Landesstraßen, 54401 Bundesstraßen, 54501 Straßenreinigung, Winterdienst

Teilergebnishaushalt									
Nr.	Ertrags- und Aufwandsarten (gemäß § 4 Absatz 5 GemHVO-Doppik)	Summe aller Produkte	3	Wesentlich	Wesentlich	Wesentlich	Sonstig	Sonstig	Sonstig
			Teilhaushalt 3 Bau- und Ordnungsamt	11402 Liegenschaften	12600 Brandschutz	54101 Gemeindestraße n	51100 Räumliche Planungs- und	52100 Bau- und Grundstücksordn ung	53802 Festsetzung Abwasserabgab e
in €									
1	+ Steuern und ähnliche Abgaben	0	0	0	0	0	0	0	0
2	+ Zuwendungen, allgemeine Umlagen und sonstige Transfererträge	113.500	113.500	3.000	29.000	81.500	0	0	0
3	+ Erträge der sozialen Sicherung	0	0	0	0	0	0	0	0
4	+ Öffentlich-rechtliche Leistungsentgelte	44.700	44.700	0	0	6.200	0	0	0
5	+ Privatrechtliche Leistungsentgelte	351.000	351.000	350.900	0	0	0	0	0
6	+ Kostenerstattungen und Kostenumlagen	700	700	0	0	100	0	0	0
7	+ Andere aktivierte Eigenleistungen	0	0	0	0	0	0	0	0
8	+ Zinserträge und sonstige Finanzerträge	0	0	0	0	0	0	0	0
9	+ Sonstige Erträge	5.500	5.500	5.500	0	0	0	0	0
10	<b>Summe der Erträge (Summe der Nummern 1 bis 9)</b>	<b>515.400</b>	<b>515.400</b>	<b>359.400</b>	<b>29.000</b>	<b>87.800</b>	<b>0</b>	<b>0</b>	<b>0</b>
11	- Personalaufwendungen	17.300	17.300	0	4.500	0	0	0	0
12	- Versorgungsaufwendungen	0	0	0	0	0	0	0	0
13	- Aufwendungen für Sach- und Dienstleistungen	463.400	463.400	253.700	76.300	79.300	0	0	0
14	- Abschreibungen	138.900	138.900	38.600	7.200	93.000	0	0	0
15	- Zuwendungen, Umlagen und sonstige Transferaufwendungen	0	0	0	0	0	0	0	0
16	- Aufwendungen der sozialen Sicherung	0	0	0	0	0	0	0	0
17	- Zinsaufwendungen und sonstige Finanzaufwendungen	0	0	0	0	0	0	0	0
18	- Sonstige Aufwendungen	29.000	29.000	16.300	7.900	0	3.700	0	0
19	<b>Summe der Aufwendungen (Summe der Nummern 11 bis 18)</b>	<b>648.600</b>	<b>648.600</b>	<b>308.600</b>	<b>95.900</b>	<b>172.300</b>	<b>3.700</b>	<b>0</b>	<b>0</b>
20	<b>Jahresergebnis des Teilhaushaltes vor Verrechnung der internen Leistungsbeziehungen und vor Veränderung der Rücklagen (Saldo der Nummern 10 und 19)</b>	<b>-133.200</b>	<b>-133.200</b>	<b>50.800</b>	<b>-66.900</b>	<b>-84.500</b>	<b>-3.700</b>	<b>0</b>	<b>0</b>
21	+ Erträge aus internen Leistungsbeziehungen	0	0	0	0	0	0	0	0
22	- Aufwendungen aus internen Leistungsbeziehungen	0	0	0	0	0	0	0	0
23	<b>Jahresergebnis des Teilhaushaltes nach Verrechnung der internen Leistungsbeziehungen und vor Veränderung der Rücklagen (Nummer 20 zuzüglich Nummer 21 abzüglich Nummer 22)</b>	<b>-133.200</b>	<b>-133.200</b>	<b>50.800</b>	<b>-66.900</b>	<b>-84.500</b>	<b>-3.700</b>	<b>0</b>	<b>0</b>

**Teilhaushalt 3 Teilhaushalt 3 Bau- und Ordnungsamt**  
verantwortlich:

**Dem Teilhaushalt zugeordnete Produkte:** 11402 Liegenschaften, 12600 Brandschutz, 54101 Gemeindestraßen, 53802 Festsetzung Abwasserabgabe, 55200 Öffentliches Gewässer, Wasserbauliche Anlagen, Gewässerschutz, 54901 Straßenrechtsangelegenheiten, Straßenaufsichtsbehörde, 55101 Öffentliches Grün, Landschaftsbau, 51100 Räumliche Planungs- und Entwicklungsmaßnahmen, 55102 Sonstige Erholungseinrichtungen, 52100 Bau- und Grundstücksordnung, 54201 Kreisstraßen, 54301 Landesstraßen, 54401 Bundesstraßen, 54501 Straßenreinigung, Winterdienst

Teilergebnishaushalt									
Nr.	Ertrags- und Aufwandsarten (gemäß § 4 Absatz 5 GemHVO-Doppik)	Sonstig	Sonstig	Sonstig	Sonstig	Sonstig	Sonstig	Sonstig	Sonstig
		54201 Kreisstraßen	54301 Landesstraßen	54401 Bundesstraßen	54501 Straßenreinigung , Winterdienst	54901 Straßenrechtsan- gelegenheiten,	55101 Öffentliches Grün, Landschaftsbau	55102 Sonstige Erholungseinricht- ungen	55200 Öffentliches Gewässer, Wasserbauliche
in €									
1	+ Steuern und ähnliche Abgaben	0	0	0	0	0	0	0	0
2	+ Zuwendungen, allgemeine Umlagen und sonstige Transfererträge	0	0	0	0	0	0	0	0
3	+ Erträge der sozialen Sicherung	0	0	0	0	0	0	0	0
4	+ Öffentlich-rechtliche Leistungsentgelte	0	0	0	0	0	0	0	38.500
5	+ Privatrechtliche Leistungsentgelte	0	0	0	0	100	0	0	0
6	+ Kostenerstattungen und Kostenumlagen	0	0	0	0	0	0	600	0
7	+ Andere aktivierte Eigenleistungen	0	0	0	0	0	0	0	0
8	+ Zinserträge und sonstige Finanzerträge	0	0	0	0	0	0	0	0
9	+ Sonstige Erträge	0	0	0	0	0	0	0	0
10	<b>Summe der Erträge (Summe der Nummern 1 bis 9)</b>	<b>0</b>	<b>0</b>	<b>0</b>	<b>0</b>	<b>100</b>	<b>0</b>	<b>600</b>	<b>38.500</b>
11	- Personalaufwendungen	0	0	0	0	0	12.800	0	0
12	- Versorgungsaufwendungen	0	0	0	0	0	0	0	0
13	- Aufwendungen für Sach- und Dienstleistungen	0	0	0	12.800	0	2.500	700	38.100
14	- Abschreibungen	0	0	0	0	0	100	0	0
15	- Zuwendungen, Umlagen und sonstige Transferaufwendungen	0	0	0	0	0	0	0	0
16	- Aufwendungen der sozialen Sicherung	0	0	0	0	0	0	0	0
17	- Zinsaufwendungen und sonstige Finanzaufwendungen	0	0	0	0	0	0	0	0
18	- Sonstige Aufwendungen	0	0	0	0	0	1.100	0	0
19	<b>Summe der Aufwendungen (Summe der Nummern 11 bis 18)</b>	<b>0</b>	<b>0</b>	<b>0</b>	<b>12.800</b>	<b>0</b>	<b>16.500</b>	<b>700</b>	<b>38.100</b>
20	<b>Jahresergebnis des Teilhaushaltes vor Verrechnung der internen Leistungsbeziehungen und vor Veränderung der Rücklagen (Saldo der Nummern 10 und 19)</b>	<b>0</b>	<b>0</b>	<b>0</b>	<b>-12.800</b>	<b>100</b>	<b>-16.500</b>	<b>-100</b>	<b>400</b>
21	+ Erträge aus internen Leistungsbeziehungen	0	0	0	0	0	0	0	0
22	- Aufwendungen aus internen Leistungsbeziehungen	0	0	0	0	0	0	0	0
23	<b>Jahresergebnis des Teilhaushaltes nach Verrechnung der internen Leistungsbeziehungen und vor Veränderung der Rücklagen (Nummer 20 zuzüglich Nummer 21 abzüglich Nummer 22)</b>	<b>0</b>	<b>0</b>	<b>0</b>	<b>-12.800</b>	<b>100</b>	<b>-16.500</b>	<b>-100</b>	<b>400</b>

**Teilhaushalt 3 Teilhaushalt 3 Bau- und Ordnungsamt**  
verantwortlich:

**Dem Teilhaushalt zugeordnete Produkte:** 11402 Liegenschaften, 12600 Brandschutz, 54101 Gemeindestraßen, 53802 Festsetzung Abwasserabgabe, 55200 Öffentliches Gewässer, Wasserbauliche Anlagen, Gewässerschutz, 54901 Straßenrechtsangelegenheiten, Straßenaufsichtsbehörde, 55101 Öffentliches Grün, Landschaftsbau, 51100 Räumliche Planungs- und Entwicklungsmaßnahmen, 55102 Sonstige Erholungseinrichtungen, 52100 Bau- und Grundstücksordnung, 54201 Kreisstraßen, 54301 Landesstraßen, 54401 Bundesstraßen, 54501 Straßenreinigung, Winterdienst

Teilfinanzhaushalt									
Nr.	Ein- und Auszahlungsarten (gemäß § 4 Absatz 5 GemHVO-Doppik)	Summe aller Produkte	3	Wesentlich	Wesentlich	Wesentlich	Sonstig	Sonstig	Sonstig
			Teilhaushalt 3 Bau- und Ordnungsamt	11402 Liegenschaften	12600 Brandschutz	54101 Gemeindestraßen	51100 Räumliche Planungs- und	52100 Bau- und Grundstücksordn ung	53802 Festsetzung Abwasserabgab e
in €									
1	+ Steuern und ähnliche Abgaben	0	0	0	0	0	0	0	0
2	+ Zuwendungen, allgemeine Umlagen und sonstige Transfereinzahlungen	28.200	28.200	0	28.200	0	0	0	0
3	+ Einzahlungen der sozialen Sicherung	0	0	0	0	0	0	0	0
4	+ Öffentlich-rechtliche Leistungsentgelte	38.500	38.500	0	0	0	0	0	0
5	+ Privatrechtliche Leistungsentgelte	351.000	351.000	350.900	0	0	0	0	0
6	+ Kostenerstattungen und Kostenumlagen	700	700	0	0	100	0	0	0
7	+ Zinsinzahlungen und sonstige Finanzeinzahlungen	0	0	0	0	0	0	0	0
8	+ Sonstige laufende Einzahlungen	0	0	0	0	0	0	0	0
9	<b>Summe der laufenden Einzahlungen (Summe der Nummern 1 bis 8)</b>	<b>418.400</b>	<b>418.400</b>	<b>350.900</b>	<b>28.200</b>	<b>100</b>	<b>0</b>	<b>0</b>	<b>0</b>
10	- Personalauszahlungen	17.300	17.300	0	4.500	0	0	0	0
11	- Versorgungsauszahlungen	0	0	0	0	0	0	0	0
12	- Auszahlungen für Sach- und Dienstleistungen	463.400	463.400	253.700	76.300	79.300	0	0	0
13	- Zuwendungen, Umlagen und sonstige Transferauszahlungen	0	0	0	0	0	0	0	0
14	- Auszahlungen der sozialen Sicherungen	0	0	0	0	0	0	0	0
15	- Zinsauszahlungen und sonstige Finanzauszahlungen	0	0	0	0	0	0	0	0
16	- Sonstige laufende Auszahlungen	23.500	23.500	10.800	7.900	0	3.700	0	0
17	<b>Summe der laufenden Auszahlungen (Summe der Nummern 10 bis 16)</b>	<b>504.200</b>	<b>504.200</b>	<b>264.500</b>	<b>88.700</b>	<b>79.300</b>	<b>3.700</b>	<b>0</b>	<b>0</b>
18	<b>Jahresbezogener Saldo der laufenden Ein- und Auszahlungen vor planmäßiger Tilgung (Saldo der Nummern 9 und 17)</b>	<b>-85.800</b>	<b>-85.800</b>	<b>86.400</b>	<b>-60.500</b>	<b>-79.200</b>	<b>-3.700</b>	<b>0</b>	<b>0</b>
18.1	Saldo der Ein- und Auszahlungen aus internen Leistungsbeziehungen	0	0	0	0	0	0	0	0
18.2	<b>Jahresbezogener Saldo der laufenden Ein- und Auszahlungen vor planmäßiger Tilgung nach Verrechnung der internen Leistungsbeziehungen (Summe der Nummern 18 und 18.1)</b>	<b>-85.800</b>	<b>-85.800</b>	<b>86.400</b>	<b>-60.500</b>	<b>-79.200</b>	<b>-3.700</b>	<b>0</b>	<b>0</b>
19	+ Einzahlungen aus Investitionszuwendungen	156.000	156.000	0	39.300	116.700	0	0	0
20	+ Einzahlungen aus Beiträgen und ähnlichen Entgelten	17.700	17.700	0	0	17.700	0	0	0
21	+ Einzahlungen aus Anlagevermögen	0	0	0	0	0	0	0	0
22	+ Einzahlungen aus sonstigen Ausleihungen und Kreditgewährungen	0	0	0	0	0	0	0	0
23	+ Sonstige Investitionseinzahlungen	5.500	5.500	5.500	0	0	0	0	0
24	<b>Summe der Einzahlungen aus Investitionstätigkeit (Summe der Nummern 19 bis 23)</b>	<b>179.200</b>	<b>179.200</b>	<b>5.500</b>	<b>39.300</b>	<b>134.400</b>	<b>0</b>	<b>0</b>	<b>0</b>
25	- Auszahlungen für Anlagevermögen	180.000	180.000	0	0	175.000	0	0	0
26	- Auszahlungen für sonstige Ausleihungen und Kreditgewährungen	0	0	0	0	0	0	0	0
27	- Sonstige Investitionsauszahlungen	0	0	0	0	0	0	0	0
28	<b>Summe der Auszahlungen aus Investitionstätigkeit (Summe der Nummern 25 bis 27)</b>	<b>180.000</b>	<b>180.000</b>	<b>0</b>	<b>0</b>	<b>175.000</b>	<b>0</b>	<b>0</b>	<b>0</b>
29	<b>Saldo der Ein- und Auszahlungen aus Investitionstätigkeit (Saldo der Nummern 24 und 28)</b>	<b>-800</b>	<b>-800</b>	<b>5.500</b>	<b>39.300</b>	<b>-40.600</b>	<b>0</b>	<b>0</b>	<b>0</b>
30	<b>Finanzmittelüberschuss/ Finanzmittelfehlbetrag des Teilhaushaltes (Summe der Nummern 18.2 und 29)</b>	<b>-86.600</b>	<b>-86.600</b>	<b>91.900</b>	<b>-21.200</b>	<b>-119.800</b>	<b>-3.700</b>	<b>0</b>	<b>0</b>

**Teilhaushalt 3 Teilhaushalt 3 Bau- und Ordnungsamt**  
verantwortlich:

**Dem Teilhaushalt zugeordnete Produkte:** 11402 Liegenschaften, 12600 Brandschutz, 54101 Gemeindestraßen, 53802 Festsetzung Abwasserabgabe, 55200 Öffentliches Gewässer, Wasserbauliche Anlagen, Gewässerschutz, 54901 Straßenrechtsangelegenheiten, Straßenaufsichtsbehörde, 55101 Öffentliches Grün, Landschaftsbau, 51100 Räumliche Planungs- und Entwicklungsmaßnahmen, 55102 Sonstige Erholungseinrichtungen, 52100 Bau- und Grundstücksordnung, 54201 Kreisstraßen, 54301 Landesstraßen, 54401 Bundesstraßen, 54501 Straßenreinigung, Winterdienst

Nr.	Ein- und Auszahlungsarten (gemäß § 4 Absatz 5 GemHVO-Doppik)	Teilfinanzhaushalt							
		Sonstig 54201 Kreisstraßen	Sonstig 54301 Landesstraßen	Sonstig 54401 Bundesstraßen	Sonstig 54501 Straßenreinigung , Winterdienst	Sonstig 54901 Straßenrechtsan- gelegenheiten,	Sonstig 55101 Öffentliches Grün, Landschaftsbau	Sonstig 55102 Sonstige Erholungseinricht- ungen	Sonstig 55200 Öffentliches Gewässer, Wasserbauliche
		in €							
1	+ Steuern und ähnliche Abgaben	0	0	0	0	0	0	0	
2	+ Zuwendungen, allgemeine Umlagen und sonstige Transfereinzahlungen	0	0	0	0	0	0	0	
3	+ Einzahlungen der sozialen Sicherung	0	0	0	0	0	0	0	
4	+ Öffentlich-rechtliche Leistungsentgelte	0	0	0	0	0	0	38.500	
5	+ Privatrechtliche Leistungsentgelte	0	0	0	0	100	0	0	
6	+ Kostenerstattungen und Kostenumlagen	0	0	0	0	0	600	0	
7	+ Zinseinzahlungen und sonstige Finanzeinzahlungen	0	0	0	0	0	0	0	
8	+ Sonstige laufende Einzahlungen	0	0	0	0	0	0	0	
9	<b>Summe der laufenden Einzahlungen (Summe der Nummern 1 bis 8)</b>	<b>0</b>	<b>0</b>	<b>0</b>	<b>0</b>	<b>100</b>	<b>600</b>	<b>38.500</b>	
10	- Personalauszahlungen	0	0	0	0	0	12.800	0	
11	- Versorgungsauszahlungen	0	0	0	0	0	0	0	
12	- Auszahlungen für Sach- und Dienstleistungen	0	0	0	12.800	0	2.500	700	
13	- Zuwendungen, Umlagen und sonstige Transferauszahlungen	0	0	0	0	0	0	0	
14	- Auszahlungen der sozialen Sicherungen	0	0	0	0	0	0	0	
15	- Zinsauszahlungen und sonstige Finanzauszahlungen	0	0	0	0	0	0	0	
16	- Sonstige laufende Auszahlungen	0	0	0	0	0	1.100	0	
17	<b>Summe der laufenden Auszahlungen (Summe der Nummern 10 bis 16)</b>	<b>0</b>	<b>0</b>	<b>0</b>	<b>12.800</b>	<b>0</b>	<b>16.400</b>	<b>700</b>	
18	<b>Jahresbezogener Saldo der laufenden Ein- und Auszahlungen vor planmäßiger Tilgung (Saldo der Nummern 9 und 17)</b>	<b>0</b>	<b>0</b>	<b>0</b>	<b>-12.800</b>	<b>100</b>	<b>-16.400</b>	<b>-100</b>	
18.1	<b>Saldo der Ein- und Auszahlungen aus internen Leistungsbeziehungen</b>	<b>0</b>	<b>0</b>	<b>0</b>	<b>0</b>	<b>0</b>	<b>0</b>	<b>0</b>	
18.2	<b>Jahresbezogener Saldo der laufenden Ein- und Auszahlungen vor planmäßiger Tilgung nach Verrechnung der internen Leistungsbeziehungen (Summe der Nummern 18 und 18.1)</b>	<b>0</b>	<b>0</b>	<b>0</b>	<b>-12.800</b>	<b>100</b>	<b>-16.400</b>	<b>-100</b>	
19	+ Einzahlungen aus Investitionszuwendungen	0	0	0	0	0	0	0	
20	+ Einzahlungen aus Beiträgen und ähnlichen Entgelten	0	0	0	0	0	0	0	
21	+ Einzahlungen aus Anlagevermögen	0	0	0	0	0	0	0	
22	+ Einzahlungen aus sonstigen Ausleihungen und Kreditgewährungen	0	0	0	0	0	0	0	
23	+ Sonstige Investitionseinzahlungen	0	0	0	0	0	0	0	
24	<b>Summe der Einzahlungen aus Investitionstätigkeit (Summe der Nummern 19 bis 23)</b>	<b>0</b>	<b>0</b>	<b>0</b>	<b>0</b>	<b>0</b>	<b>0</b>	<b>0</b>	
25	- Auszahlungen für Anlagevermögen	0	0	0	0	0	5.000	0	
26	- Auszahlungen für sonstige Ausleihungen und Kreditgewährungen	0	0	0	0	0	0	0	
27	- Sonstige Investitionsauszahlungen	0	0	0	0	0	0	0	
28	<b>Summe der Auszahlungen aus Investitionstätigkeit (Summe der Nummern 25 bis 27)</b>	<b>0</b>	<b>0</b>	<b>0</b>	<b>0</b>	<b>0</b>	<b>5.000</b>	<b>0</b>	
29	<b>Saldo der Ein- und Auszahlungen aus Investitionstätigkeit (Saldo der Nummern 24 und 28)</b>	<b>0</b>	<b>0</b>	<b>0</b>	<b>0</b>	<b>0</b>	<b>-5.000</b>	<b>0</b>	
30	<b>Finanzmittelüberschuss/ Finanzmittelfehlbetrag des Teilhaushaltes (Summe der Nummern 18.2 und 29)</b>	<b>0</b>	<b>0</b>	<b>0</b>	<b>-12.800</b>	<b>100</b>	<b>-21.400</b>	<b>-100</b>	

**Teilhaushalt 4 Teilhaushalt 4 Zentrale Finanzdienstleistungen**  
verantwortlich:

**Dem Teilhaushalt zugeordnete Produkte:** 61100 Steuern, allgemeine Zuweisungen, allgemeine Umlagen, 61200 Sonstige allgemeine Finanzwirtschaft, 62600 Beteiligungen, Anteile, Wertpapiere des Anlagevermögens, 61108 Umbuchung gemäß § 12 Nr. 4 oder 5 GemHVO-Doppik, 61300 Abwicklung Vorjahre

Teilergebnishaushalt								
Nr.	Ertrags- und Aufwandsarten (gemäß § 4 Absatz 5 GemHVO-Doppik)	Summe aller Produkte	4	Wesentlich	Sonstig	Sonstig	Sonstig	Sonstig
			Teilhaushalt 4 Zentrale Finanzdienstleist- ungen	61100 Steuern, allgemeine Zuweisungen,	61108 Umbuchung gemäß § 12 Nr. 4 oder 5	61200 Sonstige allgemeine Finanzwirtschaft	61300 Abwicklung Vorjahre	62600 Beteiligungen, Anteile, Wertpapiere des
in €								
1	+ Steuern und ähnliche Abgaben	422.600	422.600	422.600	0	0	0	0
2	+ Zuwendungen, allgemeine Umlagen und sonstige Transfererträge	344.300	344.300	316.900	0	27.400	0	0
3	+ Erträge der sozialen Sicherung	0	0	0	0	0	0	0
4	+ Öffentlich-rechtliche Leistungsentgelte	0	0	0	0	0	0	0
5	+ Privatrechtliche Leistungsentgelte	0	0	0	0	0	0	0
6	+ Kostenerstattungen und Kostenumlagen	0	0	0	0	0	0	0
7	+ Andere aktivierte Eigenleistungen	0	0	0	0	0	0	0
8	+ Zinserträge und sonstige Finanzerträge	0	0	0	0	0	0	0
9	+ Sonstige Erträge	700	700	0	0	700	0	0
10	<b>Summe der Erträge (Summe der Nummern 1 bis 9)</b>	<b>767.600</b>	<b>767.600</b>	<b>739.500</b>	<b>0</b>	<b>28.100</b>	<b>0</b>	<b>0</b>
11	- Personalaufwendungen	0	0	0	0	0	0	0
12	- Versorgungsaufwendungen	0	0	0	0	0	0	0
13	- Aufwendungen für Sach- und Dienstleistungen	0	0	0	0	0	0	0
14	- Abschreibungen	0	0	0	0	0	0	0
15	- Zuwendungen, Umlagen und sonstige Transferaufwendungen	383.000	383.000	383.000	0	0	0	0
16	- Aufwendungen der sozialen Sicherung	0	0	0	0	0	0	0
17	- Zinsaufwendungen und sonstige Finanzaufwendungen	3.600	3.600	0	0	3.600	0	0
18	- Sonstige Aufwendungen	0	0	0	0	0	0	0
19	<b>Summe der Aufwendungen (Summe der Nummern 11 bis 18)</b>	<b>386.600</b>	<b>386.600</b>	<b>383.000</b>	<b>0</b>	<b>3.600</b>	<b>0</b>	<b>0</b>
20	<b>Jahresergebnis des Teilhaushaltes vor Verrechnung der internen Leistungsbeziehungen und vor Veränderung der Rücklagen (Saldo der Nummern 10 und 19)</b>	<b>381.000</b>	<b>381.000</b>	<b>356.500</b>	<b>0</b>	<b>24.500</b>	<b>0</b>	<b>0</b>
21	+ Erträge aus internen Leistungsbeziehungen	0	0	0	0	0	0	0
22	- Aufwendungen aus internen Leistungsbeziehungen	0	0	0	0	0	0	0
23	<b>Jahresergebnis des Teilhaushaltes nach Verrechnung der internen Leistungsbeziehungen und vor Veränderung der Rücklagen (Nummer 20 zuzüglich Nummer 21 abzüglich Nummer 22)</b>	<b>381.000</b>	<b>381.000</b>	<b>356.500</b>	<b>0</b>	<b>24.500</b>	<b>0</b>	<b>0</b>

**Teilhaushalt 4 Teilhaushalt 4 Zentrale Finanzdienstleistungen**  
verantwortlich:

**Dem Teilhaushalt zugeordnete Produkte:** 61100 Steuern, allgemeine Zuweisungen, allgemeine Umlagen, 61200 Sonstige allgemeine Finanzwirtschaft, 62600 Beteiligungen, Anteile, Wertpapiere des Anlagevermögens, 61108 Umbuchung gemäß § 12 Nr. 4 oder 5 GemHVO-Doppik, 61300 Abwicklung Vorjahre

Nr.	Ein- und Auszahlungsarten (gemäß § 4 Absatz 5 GemHVO-Doppik)	Teilfinanzhaushalt							
		Summe aller Produkte	4 Teilhaushalt 4 Zentrale Finanzdienstleist- ungen	Wesentlich	Sonstig	Sonstig	Sonstig	Sonstig	
				61100 Steuern, allgemeine Zuweisungen,	61108 Umbuchung gemäß § 12 Nr. 4 oder 5	61200 Sonstige allgemeine Finanzwirtschaft	61300 Abwicklung Vorjahre	62600 Beteiligungen, Anteile, Wertpapiere des	
in €									
1	+ Steuern und ähnliche Abgaben	422.600	422.600	422.600	0	0	0	0	
2	+ Zuwendungen, allgemeine Umlagen und sonstige Transfereinzahlungen	316.900	316.900	316.900	0	0	0	0	
3	+ Einzahlungen der sozialen Sicherung	0	0	0	0	0	0	0	
4	+ Öffentlich-rechtliche Leistungsentgelte	0	0	0	0	0	0	0	
5	+ Privatrechtliche Leistungsentgelte	0	0	0	0	0	0	0	
6	+ Kostenerstattungen und Kostenumlagen	0	0	0	0	0	0	0	
7	+ Zinseinzahlungen und sonstige Finanzeinzahlungen	0	0	0	0	0	0	0	
8	+ Sonstige laufende Einzahlungen	700	700	0	0	700	0	0	
9	<b>Summe der laufenden Einzahlungen (Summe der Nummern 1 bis 8)</b>	<b>740.200</b>	<b>740.200</b>	<b>739.500</b>	<b>0</b>	<b>700</b>	<b>0</b>	<b>0</b>	
10	- Personalauszahlungen	0	0	0	0	0	0	0	
11	- Versorgungsauszahlungen	0	0	0	0	0	0	0	
12	- Auszahlungen für Sach- und Dienstleistungen	0	0	0	0	0	0	0	
13	- Zuwendungen, Umlagen und sonstige Transferauszahlungen	383.000	383.000	383.000	0	0	0	0	
14	- Auszahlungen der sozialen Sicherungen	0	0	0	0	0	0	0	
15	- Zinsauszahlungen und sonstige Finanzauszahlungen	3.600	3.600	0	0	3.600	0	0	
16	- Sonstige laufende Auszahlungen	0	0	0	0	0	0	0	
17	<b>Summe der laufenden Auszahlungen (Summe der Nummern 10 bis 16)</b>	<b>386.600</b>	<b>386.600</b>	<b>383.000</b>	<b>0</b>	<b>3.600</b>	<b>0</b>	<b>0</b>	
18	<b>Jahresbezogener Saldo der laufenden Ein- und Auszahlungen vor planmäßiger Tilgung (Saldo der Nummern 9 und 17)</b>	<b>353.600</b>	<b>353.600</b>	<b>356.500</b>	<b>0</b>	<b>-2.900</b>	<b>0</b>	<b>0</b>	
18.1	Saldo der Ein- und Auszahlungen aus internen Leistungsbeziehungen	0	0	0	0	0	0	0	
18.2	<b>Jahresbezogener Saldo der laufenden Ein- und Auszahlungen vor planmäßiger Tilgung nach Verrechnung der internen Leistungsbeziehungen (Summe der Nummern 18 und 18.1)</b>	<b>353.600</b>	<b>353.600</b>	<b>356.500</b>	<b>0</b>	<b>-2.900</b>	<b>0</b>	<b>0</b>	
19	+ Einzahlungen aus Investitionszuwendungen	46.800	46.800	46.800	0	0	0	0	
20	+ Einzahlungen aus Beiträgen und ähnlichen Entgelten	0	0	0	0	0	0	0	
21	+ Einzahlungen aus Anlagevermögen	0	0	0	0	0	0	0	
22	+ Einzahlungen aus sonstigen Ausleihungen und Kreditgewährungen	0	0	0	0	0	0	0	
23	+ Sonstige Investitionseinzahlungen	0	0	0	0	0	0	0	
24	<b>Summe der Einzahlungen aus Investitionstätigkeit (Summe der Nummern 19 bis 23)</b>	<b>46.800</b>	<b>46.800</b>	<b>46.800</b>	<b>0</b>	<b>0</b>	<b>0</b>	<b>0</b>	
25	- Auszahlungen für Anlagevermögen	0	0	0	0	0	0	0	
26	- Auszahlungen für sonstige Ausleihungen und Kreditgewährungen	0	0	0	0	0	0	0	
27	- Sonstige Investitionsauszahlungen	0	0	0	0	0	0	0	
28	<b>Summe der Auszahlungen aus Investitionstätigkeit (Summe der Nummern 25 bis 27)</b>	<b>0</b>	<b>0</b>	<b>0</b>	<b>0</b>	<b>0</b>	<b>0</b>	<b>0</b>	
29	<b>Saldo der Ein- und Auszahlungen aus Investitionstätigkeit (Saldo der Nummern 24 und 28)</b>	<b>46.800</b>	<b>46.800</b>	<b>46.800</b>	<b>0</b>	<b>0</b>	<b>0</b>	<b>0</b>	
30	<b>Finanzmittelüberschuss/ Finanzmittelfehlbetrag des Teilhaushaltes (Summe der Nummern 18.2 und 29)</b>	<b>400.400</b>	<b>400.400</b>	<b>403.300</b>	<b>0</b>	<b>-2.900</b>	<b>0</b>	<b>0</b>	

Hauptproduktbereich	1	Zentrale Verwaltung
Produktbereich	11	Innere Verwaltung
Produkt	11402	Liegenschaften

Herr Nowak

Wesentliche Produkte des Teilhaushaltes (3 Teilhaushalt 3 Bau- und Ordnungsamt)						
<b>Produkt:</b>	1140200000 - Liegenschaften					
<b>Hauptproduktbereich:</b>	1 Zentrale Verwaltung					
<b>Produktbereich:</b>	11 Innere Verwaltung					
<b>Produktgruppe:</b>	114 Zentrale Dienste					
<b>Produktverantwortung:</b>						
<b>Beschreibung des Produktes:</b>	Verwaltung von gemeindeeigenen Grundstücken und Wohnungen (werden von privaten Wohnungsverwaltungen verwaltet), Kleingärten					
<b>Ziele:</b>	Ankauf der notwendigen Grundstücke und Verkäufe der nicht benötigten Grundstücke, angemessene Mieten und Pachten Aufstellung einer Liste der nicht benötigten Grundstücke, Überprüfung der Mieten, Pachten und Höhe der Verwaltergebühren alle 3 Jahre					
<b>Leistungen:</b>						
<b>Grund-/Kennzahlen:</b>						
Bezeichnung	2020	2021	2022	2023	2024	2025
<b>Erläuterungen (gem. § 4 Abs. 15 GemHV-Doppik)</b>						
<b>Finanzen in €:</b>						
	laufende Einzahlungen	laufende Auszahlungen	Saldo	Erträge	Aufwendungen	Ergebnis
Plan 2021	361.500	260.900	100.600	364.500	299.500	65.000
Plan 2022	350.900	264.500	86.400	359.400	308.600	50.800
Veränderung gegenüber dem Vorjahr	-10.600	3.600	-14.200	-5.100	9.100	-14.200

Hauptproduktbereich	1	Zentrale Verwaltung
Produktbereich	12	Sicherheit und Ordnung
Produkt	12600	Brandschutz

Herr Nowak

Wesentliche Produkte des Teilhaushaltes (3 Teilhaushalt 3 Bau- und Ordnungsamt)						
<b>Produkt:</b>	1260000000 - Brandschutz					
<b>Hauptproduktbereich:</b>	1 Zentrale Verwaltung					
<b>Produktbereich:</b>	12 Sicherheit und Ordnung					
<b>Produktgruppe:</b>	126 Brandschutz					
<b>Produktverantwortung:</b>						
<b>Beschreibung des Produktes:</b>	Sicherung des Brandschutzes und Hilfeleistungen					
<b>Ziele:</b>	Sicherstellung des Brandschutzes und Hilfeleistungen Einhaltung der Ausrückezeit von 17 min, Sicherstellung der Einsatzbereitschaft (Mindeststärke)					
<b>Leistungen:</b>						
<b>Grund-/Kennzahlen:</b>						
Bezeichnung	2020	2021	2022	2023	2024	2025
<b>Erläuterungen (gem. § 4 Abs. 15 GemHV-Doppik)</b>						
<b>Finanzen in €:</b>						
	laufende Einzahlungen	laufende Auszahlungen	Saldo	Erträge	Aufwendungen	Ergebnis
Plan 2021	0	22.500	-22.500	900	25.200	-24.300
Plan 2022	28.200	88.700	-60.500	29.000	95.900	-66.900
Veränderung gegenüber dem Vorjahr	28.200	66.200	-38.000	28.100	70.700	-42.600



Hauptproduktbereich	2	Schule und Kultur
Produktbereich	21	Schulträgeraufgaben - allgemein bildende Schulen
Produkt	21100	Grundschulen

Frau Mickschat

Wesentliche Produkte des Teilhaushaltes (1 Teilhaushalt 1 Hauptverwaltung)						
<b>Produkt:</b>	2110000000 - Grundschulen					
<b>Hauptproduktbereich:</b>	2 Schule und Kultur					
<b>Produktbereich:</b>	21 Schulträgeraufgaben - allgemein bildende Schulen					
<b>Produktgruppe:</b>	211 Grundschulen					
<b>Produktverantwortung:</b>						
<b>Beschreibung des Produktes:</b>						
<b>Ziele:</b>						
<b>Leistungen:</b>						
<b>Grund-/Kennzahlen:</b>						
Bezeichnung	2020	2021	2022	2023	2024	2025
<b>Erläuterungen (gem. § 4 Abs. 15 GemHV-Doppik)</b>						
<b>Finanzen in €:</b>						
	laufende Einzahlungen	laufende Auszahlungen	Saldo	Erträge	Aufwendungen	Ergebnis
Plan 2021	0	29.300	-29.300	0	29.300	-29.300
Plan 2022	0	36.600	-36.600	0	36.600	-36.600
Veränderung gegenüber dem Vorjahr	0	7.300	-7.300	0	7.300	-7.300

Hauptproduktbereich	2	Schule und Kultur
Produktbereich	21	Schulträgeraufgaben - allgemein bildende Schulen
Produkt	21500	Regionale Schulen

Frau Mickschat

Wesentliche Produkte des Teilhaushaltes (1 Teilhaushalt 1 Hauptverwaltung)						
<b>Produkt:</b>	2150000000 - Regionale Schulen					
<b>Hauptproduktbereich:</b>	2 Schule und Kultur					
<b>Produktbereich:</b>	21 Schulträgeraufgaben - allgemein bildende Schulen					
<b>Produktgruppe:</b>	215 Regionale Schulen					
<b>Produktverantwortung:</b>						
<b>Beschreibung des Produktes:</b>						
<b>Ziele:</b>						
<b>Leistungen:</b>						
<b>Grund-/Kennzahlen:</b>						
Bezeichnung	2020	2021	2022	2023	2024	2025
<b>Erläuterungen (gem. § 4 Abs. 15 GemHV-Doppik)</b>						
<b>Finanzen in €:</b>						
	laufende Einzahlungen	laufende Auszahlungen	Saldo	Erträge	Aufwendungen	Ergebnis
Plan 2021	0	63.700	-63.700	0	63.700	-63.700
Plan 2022	0	41.600	-41.600	0	41.600	-41.600
Veränderung gegenüber dem Vorjahr	0	-22.100	22.100	0	-22.100	22.100

Hauptproduktbereich	3	Soziales und Jugend	
Produktbereich	36	Kinder-, Jugend- und Familienhilfe	
Produkt	36100	Förderung von Kindern in Tageseinrichtungen und in Tagespflege	Frau Mickschat

Wesentliche Produkte des Teilhaushaltes (1 Teilhaushalt 1 Hauptverwaltung)						
<b>Produkt:</b>	3610000000 - Förderung von Kindern in Tageseinrichtungen und in Tagespflege					
<b>Hauptproduktbereich:</b>	3 Soziales und Jugend					
<b>Produktbereich:</b>	36 Kinder-, Jugend- und Familienhilfe					
<b>Produktgruppe:</b>	361 Förderung von Kindern in Tageseinrichtungen und in Tagespflege					
<b>Produktverantwortung:</b>						
<b>Beschreibung des Produktes:</b>	Betreuung von Kindern, Kostenbeteiligungen					
<b>Ziele:</b>	Sicherung der Betreuungskosten für Kinder von 0-10 Jahren pünktliche Zahlungen zur Aufrechterhaltung der Einrichtungen					
<b>Leistungen:</b>						
<b>Grund-/Kennzahlen:</b>						
Bezeichnung	2020	2021	2022	2023	2024	2025
<b>Erläuterungen (gem. § 4 Abs. 15 GemHV-Doppik)</b>						
<b>Finanzen in €:</b>						
	laufende Einzahlungen	laufende Auszahlungen	Saldo	Erträge	Aufwendungen	Ergebnis
Plan 2021	0	91.700	-91.700	0	91.700	-91.700
Plan 2022	0	102.500	-102.500	0	102.500	-102.500
Veränderung gegenüber dem Vorjahr	0	10.800	-10.800	0	10.800	-10.800

Hauptproduktbereich	5	Gestaltung Umwelt
Produktbereich	54	Verkehrsflächen und -anlagen, ÖPNV
Produkt	54000	Konzessionsabgaben

Herr Schultze

Wesentliche Produkte des Teilhaushaltes (2 Teilhaushalt 2 Finanzverwaltung)						
<b>Produkt:</b>	5400000000 - Konzessionsabgaben					
<b>Hauptproduktbereich:</b>	5 Gestaltung Umwelt					
<b>Produktbereich:</b>	54 Verkehrsflächen und -anlagen, ÖPNV					
<b>Produktgruppe:</b>	540 Konzessionsabgaben					
<b>Produktverantwortung:</b>						
<b>Beschreibung des Produktes:</b>	Konzessionsabgaben					
<b>Ziele:</b>						
<b>Leistungen:</b>						
<b>Grund-/Kennzahlen:</b>						
Bezeichnung	2020	2021	2022	2023	2024	2025
<b>Erläuterungen (gem. § 4 Abs. 15 GemHV-Doppik)</b>						
<b>Finanzen in €:</b>						
	laufende Einzahlungen	laufende Auszahlungen	Saldo	Erträge	Aufwendungen	Ergebnis
Plan 2021	13.600	0	13.600	13.600	0	13.600
Plan 2022	13.700	0	13.700	13.700	0	13.700
Veränderung gegenüber dem Vorjahr	100	0	100	100	0	100

Hauptproduktbereich	5	Gestaltung Umwelt
Produktbereich	54	Verkehrsflächen und -anlagen, ÖPNV
Produkt	54101	Gemeindestraßen

Wesentliche Produkte des Teilhaushaltes (3 Teilhaushalt 3 Bau- und Ordnungsamt)						
<b>Produkt:</b>	5410100000 - Gemeindestraßen					
<b>Hauptproduktbereich:</b>	5 Gestaltung Umwelt					
<b>Produktbereich:</b>	54 Verkehrsflächen und -anlagen, ÖPNV					
<b>Produktgruppe:</b>	541 Gemeindestraßen					
<b>Produktverantwortung:</b>						
<b>Beschreibung des Produktes:</b>	Bau, Instandhaltung, Verkehrssicherung, Straßenbeleuchtung					
<b>Ziele:</b>	Aufrechterhaltung der Verkehrssicherheit Abarbeitung der im Haushalt vorgesehenen Maßnahmen					
<b>Leistungen:</b>						
<b>Grund-/Kennzahlen:</b>						
Bezeichnung	2020	2021	2022	2023	2024	2025
<b>Erläuterungen (gem. § 4 Abs. 15 GemHV-Doppik)</b>						
<b>Finanzen in €:</b>						
	laufende Einzahlungen	laufende Auszahlungen	Saldo	Erträge	Aufwendungen	Ergebnis
Plan 2021	0	34.000	-34.000	87.700	127.100	-39.400
Plan 2022	100	79.300	-79.200	87.800	172.300	-84.500
Veränderung gegenüber dem Vorjahr	100	45.300	-45.200	100	45.200	-45.100

Hauptproduktbereich	6	Zentrale Finanzleistungen	
Produktbereich	61	Allgemeine Finanzwirtschaft	
Produkt	61100	Steuern, allgemeine Zuweisungen, allgemeine Umlagen	Herr Schultze

Wesentliche Produkte des Teilhaushaltes (4 Teilhaushalt 4 Zentrale Finanzdienstleistungen )						
Produkt:	6110000000 - Steuern, allgemeine Zuweisungen, allgemeine Umlagen					
Hauptproduktbereich:	6 Zentrale Finanzleistungen					
Produktbereich:	61 Allgemeine Finanzwirtschaft					
Produktgruppe:	611 Steuern, allgemeine Finanzwirtschaft, allgemeine Umlagen					
Produktverantwortung:						
Beschreibung des Produktes:	Steuern, Zuweisungen aus dem FAG, Amtsumlage, sonstige Zuweisungen und Umlagen					
Ziele:						
Leistungen:						
Grund-/Kennzahlen:						
Bezeichnung	2020	2021	2022	2023	2024	2025
Erläuterungen (gem. § 4 Abs. 15 GemHV-Doppik)						
Finanzen in €:						
	laufende Einzahlungen	laufende Auszahlungen	Saldo	Erträge	Aufwendungen	Ergebnis
Plan 2021	583.200	349.400	233.800	703.400	383.400	320.000
Plan 2022	739.500	383.000	356.500	781.500	415.000	366.500
Veränderung gegenüber dem Vorjahr	156.300	33.600	122.700	78.100	31.600	46.500

Teilhaushalt 1 Teilhaushalt 1 Hauptverwaltung  
 verantwortlich: Frau Mickschat

Investitionsübersicht									
Teilhaushalt: 1 :									
Nr.	Einzahlungs- und Auszahlungsarten (gemäß. § 4 Absatz 6 GemHVO-Doppik)	Ergebnisse bis einschließlich	Ansätze einschl. Nachträge	Ansatz	Planung	Planung	Planung	Planungsdaten der weiteren Haushaltsjahren bis zum Abschluss der Maßnahme	Gesamtein-/ -aus- zahlungen
		2020	2021	2022	2023	2024	2025		
		1	2	3	4	5	6	7	8
in €									
	<b>1140021001 GWG-Ausstattung unter 410 € netto</b>								
	19 + Einzahlungen aus Investitionszuwendungen	0,00	0	0	0	0	0	0	0
	20 + Einzahlungen aus Beiträgen und ähnlichen Entgelten	0,00	0	0	0	0	0	0	0
	21 + Einzahlungen aus Anlagevermögen	0,00	0	0	0	0	0	0	0
	22 + Einzahlungen aus sonstigen Ausleihungen und Kreditgewährungen	0,00	0	0	0	0	0	0	0
	23 + Sonstige Investitionseinzahlungen	0,00	0	0	0	0	0	0	0
	<b>24 Summe der Einzahlungen aus Investitionstätigkeit</b>	<b>0,00</b>	<b>0</b>	<b>0</b>	<b>0</b>	<b>0</b>	<b>0</b>	<b>0</b>	<b>0</b>
	25 - Auszahlungen für Anlagevermögen	0,00	0	0	0	0	0	0	0
	26 - Auszahlungen für sonstige Ausleihungen und Kreditgewährungen	0,00	0	0	0	0	0	0	0
	27 - Sonstige Investitionsauszahlungen	0,00	0	0	0	0	0	0	0
	<b>28 Summe der Auszahlungen aus Investitionstätigkeit</b>	<b>0,00</b>	<b>0</b>	<b>0</b>	<b>0</b>	<b>0</b>	<b>0</b>	<b>0</b>	<b>0</b>
	darunter:								
	mit Verpflichtungsermächtigungen im Vorjahren bereits gebunden			0	0	0	0	0	
	neu veranschlagte Verpflichtungsermächtigungen				0	0	0	0	
	<b>29 Saldo der Ein- und Auszahlungen</b>	<b>0,00</b>	<b>0</b>	<b>0</b>	<b>0</b>	<b>0</b>	<b>0</b>	<b>0</b>	<b>0</b>
	<b>3660021001 Neubau Spielplatz Braunsberg</b>								
	19 + Einzahlungen aus Investitionszuwendungen	0,00	9.000	0	0	0	0	0	9.000
	20 + Einzahlungen aus Beiträgen und ähnlichen Entgelten	0,00	0	0	0	0	0	0	0
	21 + Einzahlungen aus Anlagevermögen	0,00	0	0	0	0	0	0	0
	22 + Einzahlungen aus sonstigen Ausleihungen und Kreditgewährungen	0,00	0	0	0	0	0	0	0
	23 + Sonstige Investitionseinzahlungen	0,00	0	0	0	0	0	0	0
	<b>24 Summe der Einzahlungen aus Investitionstätigkeit</b>	<b>0,00</b>	<b>9.000</b>	<b>0</b>	<b>0</b>	<b>0</b>	<b>0</b>	<b>0</b>	<b>9.000</b>
	25 - Auszahlungen für Anlagevermögen	0,00	18.000	0	0	0	0	0	18.000
	26 - Auszahlungen für sonstige Ausleihungen und Kreditgewährungen	0,00	0	0	0	0	0	0	0
	27 - Sonstige Investitionsauszahlungen	0,00	0	0	0	0	0	0	0
	<b>28 Summe der Auszahlungen aus Investitionstätigkeit</b>	<b>0,00</b>	<b>18.000</b>	<b>0</b>	<b>0</b>	<b>0</b>	<b>0</b>	<b>0</b>	<b>18.000</b>
	darunter:								
	mit Verpflichtungsermächtigungen im Vorjahren bereits gebunden			0	0	0	0	0	
	neu veranschlagte Verpflichtungsermächtigungen				0	0	0	0	
	<b>29 Saldo der Ein- und Auszahlungen</b>	<b>0,00</b>	<b>-9.000</b>	<b>0</b>	<b>0</b>	<b>0</b>	<b>0</b>	<b>0</b>	<b>-9.000</b>

**Teilhaushalt 3 Teilhaushalt 3 Bau- und Ordnungsamt**  
 verantwortlich: Herr Nowak

Investitionsübersicht									
Teilhaushalt: 3 :									
Nr.	Einzahlungs- und Auszahlungsarten (gemäß § 4 Absatz 6 GemHVO-Doppik)	Ergebnisse bis einschließlich	Ansätze einschl. Nachträge	Ansatz	Planung	Planung	Planung	Planungsdaten der weiteren Haushaltsjahre bis zum Abschluss der Maßnahme	Gesamtein-/ -aus- zahlungen
		2020	2021	2022	2023	2024	2025	7	8
		1	2	3	4	5	6		
in €									
	<b>1140220001 Anbau an das Heizhaus (Schule)</b>								
	19 + Einzahlungen aus Investitionszuwendungen	0,00	0	0	0	0	0	0	0
	20 + Einzahlungen aus Beiträgen und ähnlichen Entgelten	0,00	0	0	0	0	0	0	0
	21 + Einzahlungen aus Anlagevermögen	0,00	0	0	0	0	0	0	0
	22 + Einzahlungen aus sonstigen Ausleihungen und Kreditgewährungen	0,00	0	0	0	0	0	0	0
	23 + Sonstige Investitionseinzahlungen	0,00	0	0	0	0	0	0	0
	<b>24 Summe der Einzahlungen aus Investitionstätigkeit</b>	<b>0,00</b>	<b>0</b>	<b>0</b>	<b>0</b>	<b>0</b>	<b>0</b>	<b>0</b>	<b>0</b>
	25 - Auszahlungen für Anlagevermögen	5.926,20	0	0	0	0	0	0	5.926
	26 - Auszahlungen für sonstige Ausleihungen und Kreditgewährungen	0,00	0	0	0	0	0	0	0
	27 - Sonstige Investitionsauszahlungen	0,00	0	0	0	0	0	0	0
	<b>28 Summe der Auszahlungen aus Investitionstätigkeit</b>	<b>5.926,20</b>	<b>0</b>	<b>0</b>	<b>0</b>	<b>0</b>	<b>0</b>	<b>0</b>	<b>5.926</b>
	darunter:								
	mit Verpflichtungsermächtigungen im Vorjahre bereits gebunden			0	0	0	0	0	
	neu veranschlagte Verpflichtungsermächtigungen				0	0	0	0	
	<b>29 Saldo der Ein- und Auszahlungen</b>	<b>-5.926,20</b>	<b>0</b>	<b>0</b>	<b>0</b>	<b>0</b>	<b>0</b>	<b>0</b>	<b>-5.926</b>
	<b>1140220002 Verkauf Flurstück 277 Flur 1 Klein Breesen Teilfläche</b>								
	19 + Einzahlungen aus Investitionszuwendungen	0,00	0	0	0	0	0	0	0
	20 + Einzahlungen aus Beiträgen und ähnlichen Entgelten	0,00	0	0	0	0	0	0	0
	21 + Einzahlungen aus Anlagevermögen	0,00	0	0	0	0	0	0	0
	22 + Einzahlungen aus sonstigen Ausleihungen und Kreditgewährungen	0,00	0	0	0	0	0	0	0
	23 + Sonstige Investitionseinzahlungen	1.000,00	0	0	0	0	0	0	1.000
	<b>24 Summe der Einzahlungen aus Investitionstätigkeit</b>	<b>1.000,00</b>	<b>0</b>	<b>0</b>	<b>0</b>	<b>0</b>	<b>0</b>	<b>0</b>	<b>1.000</b>
	25 - Auszahlungen für Anlagevermögen	0,00	0	0	0	0	0	0	0
	26 - Auszahlungen für sonstige Ausleihungen und Kreditgewährungen	0,00	0	0	0	0	0	0	0
	27 - Sonstige Investitionsauszahlungen	0,00	0	0	0	0	0	0	0
	<b>28 Summe der Auszahlungen aus Investitionstätigkeit</b>	<b>0,00</b>	<b>0</b>	<b>0</b>	<b>0</b>	<b>0</b>	<b>0</b>	<b>0</b>	<b>0</b>
	darunter:								
	mit Verpflichtungsermächtigungen im Vorjahre bereits gebunden			0	0	0	0	0	
	neu veranschlagte Verpflichtungsermächtigungen				0	0	0	0	
	<b>29 Saldo der Ein- und Auszahlungen</b>	<b>1.000,00</b>	<b>0</b>	<b>0</b>	<b>0</b>	<b>0</b>	<b>0</b>	<b>0</b>	<b>1.000</b>
	<b>1140222001 Verkauf Flurstück 196 Flur 1 Groß Breesen Teilfläche</b>								
	19 + Einzahlungen aus Investitionszuwendungen	0,00	0	0	0	0	0	0	0
	20 + Einzahlungen aus Beiträgen und ähnlichen Entgelten	0,00	0	0	0	0	0	0	0
	21 + Einzahlungen aus Anlagevermögen	0,00	0	0	0	0	0	0	0
	22 + Einzahlungen aus sonstigen Ausleihungen und Kreditgewährungen	0,00	0	0	0	0	0	0	0
	23 + Sonstige Investitionseinzahlungen	0,00	0	5.500	0	0	0	0	5.500
	<b>24 Summe der Einzahlungen aus Investitionstätigkeit</b>	<b>0,00</b>	<b>0</b>	<b>5.500</b>	<b>0</b>	<b>0</b>	<b>0</b>	<b>0</b>	<b>5.500</b>
	25 - Auszahlungen für Anlagevermögen	0,00	0	0	0	0	0	0	0
	26 - Auszahlungen für sonstige Ausleihungen und Kreditgewährungen	0,00	0	0	0	0	0	0	0
	27 - Sonstige Investitionsauszahlungen	0,00	0	0	0	0	0	0	0
	<b>28 Summe der Auszahlungen aus Investitionstätigkeit</b>	<b>0,00</b>	<b>0</b>	<b>0</b>	<b>0</b>	<b>0</b>	<b>0</b>	<b>0</b>	<b>0</b>
	darunter:								
	mit Verpflichtungsermächtigungen im Vorjahre bereits gebunden			0	0	0	0	0	
	neu veranschlagte Verpflichtungsermächtigungen				0	0	0	0	
	<b>29 Saldo der Ein- und Auszahlungen</b>	<b>0,00</b>	<b>0</b>	<b>5.500</b>	<b>0</b>	<b>0</b>	<b>0</b>	<b>0</b>	<b>5.500</b>
	<b>1260020001 Neubau Löschteich Groß Breesen</b>								
	19 + Einzahlungen aus Investitionszuwendungen	0,00	0	39.300	0	0	0	0	39.300
	20 + Einzahlungen aus Beiträgen und ähnlichen Entgelten	0,00	0	0	0	0	0	0	0
	21 + Einzahlungen aus Anlagevermögen	0,00	0	0	0	0	0	0	0
	22 + Einzahlungen aus sonstigen Ausleihungen und Kreditgewährungen	0,00	0	0	0	0	0	0	0
	23 + Sonstige Investitionseinzahlungen	0,00	0	0	0	0	0	0	0
	<b>24 Summe der Einzahlungen aus Investitionstätigkeit</b>	<b>0,00</b>	<b>0</b>	<b>39.300</b>	<b>0</b>	<b>0</b>	<b>0</b>	<b>0</b>	<b>39.300</b>
	25 - Auszahlungen für Anlagevermögen	1.314,12	0	0	0	0	0	0	1.314
	26 - Auszahlungen für sonstige Ausleihungen und Kreditgewährungen	0,00	0	0	0	0	0	0	0
	27 - Sonstige Investitionsauszahlungen	0,00	0	0	0	0	0	0	0
	<b>28 Summe der Auszahlungen aus Investitionstätigkeit</b>	<b>1.314,12</b>	<b>0</b>	<b>0</b>	<b>0</b>	<b>0</b>	<b>0</b>	<b>0</b>	<b>1.314</b>



**Teilhaushalt 3 Bau- und Ordnungsamt**  
 verantwortlich: Herr Nowak

**Investitionsübersicht**

Teilhaushalt: 3 :

Nr.	Einzahlungs- und Auszahlungsarten (gemäß § 4 Absatz 6 GemHVO-Doppik)	Ergebnisse bis einschließlich	Ansätze einschl. Nachträge	Ansatz	Planung	Planung	Planung	Planungsdaten der weiteren Haushaltsjahren bis zum Abschluss der Maßnahme	Gesamtein-/ -aus- zahlungen
		2020	2021	2022	2023	2024	2025		
		1	2	3	4	5	6	7	8
in €									
darunter:									
mit Verpflichtungsermächtigungen im Vorjahre bereits gebunden				0	0	0	0	0	
neu veranschlagte Verpflichtungsermächtigungen					0	0	0	0	
<b>29 Saldo der Ein- und Auszahlungen</b>		<b>-1.314,12</b>	<b>0</b>	<b>39.300</b>	<b>0</b>	<b>0</b>	<b>0</b>	<b>0</b>	<b>37.986</b>
<b>126002002 GWG-Ausstattung unter 410 € netto</b>									
19 + Einzahlungen aus Investitionszuwendungen		0,00	0	0	0	0	0	0	0
20 + Einzahlungen aus Beiträgen und ähnlichen Entgelten		0,00	0	0	0	0	0	0	0
21 + Einzahlungen aus Anlagevermögen		0,00	0	0	0	0	0	0	0
22 + Einzahlungen aus sonstigen Ausleihungen und Kreditgewährungen		0,00	0	0	0	0	0	0	0
23 + Sonstige Investitionseinzahlungen		0,00	0	0	0	0	0	0	0
<b>24 Summe der Einzahlungen aus Investitionstätigkeit</b>		<b>0,00</b>	<b>0</b>	<b>0</b>	<b>0</b>	<b>0</b>	<b>0</b>	<b>0</b>	<b>0</b>
25 - Auszahlungen für Anlagevermögen		1.160,39	0	0	0	0	0	0	1.160
26 - Auszahlungen für sonstige Ausleihungen und Kreditgewährungen		0,00	0	0	0	0	0	0	0
27 - Sonstige Investitionsauszahlungen		0,00	0	0	0	0	0	0	0
<b>28 Summe der Auszahlungen aus Investitionstätigkeit</b>		<b>1.160,39</b>	<b>0</b>	<b>0</b>	<b>0</b>	<b>0</b>	<b>0</b>	<b>0</b>	<b>1.160</b>
darunter:									
mit Verpflichtungsermächtigungen im Vorjahre bereits gebunden				0	0	0	0	0	
neu veranschlagte Verpflichtungsermächtigungen					0	0	0	0	
<b>29 Saldo der Ein- und Auszahlungen</b>		<b>-1.160,39</b>	<b>0</b>	<b>0</b>	<b>0</b>	<b>0</b>	<b>0</b>	<b>0</b>	<b>-1.160</b>
<b>126002003 Hohlstrahlrohr</b>									
19 + Einzahlungen aus Investitionszuwendungen		0,00	0	0	0	0	0	0	0
20 + Einzahlungen aus Beiträgen und ähnlichen Entgelten		0,00	0	0	0	0	0	0	0
21 + Einzahlungen aus Anlagevermögen		0,00	0	0	0	0	0	0	0
22 + Einzahlungen aus sonstigen Ausleihungen und Kreditgewährungen		0,00	0	0	0	0	0	0	0
23 + Sonstige Investitionseinzahlungen		0,00	0	0	0	0	0	0	0
<b>24 Summe der Einzahlungen aus Investitionstätigkeit</b>		<b>0,00</b>	<b>0</b>	<b>0</b>	<b>0</b>	<b>0</b>	<b>0</b>	<b>0</b>	<b>0</b>
25 - Auszahlungen für Anlagevermögen		0,00	0	0	0	0	0	0	0
26 - Auszahlungen für sonstige Ausleihungen und Kreditgewährungen		0,00	0	0	0	0	0	0	0
27 - Sonstige Investitionsauszahlungen		0,00	0	0	0	0	0	0	0
<b>28 Summe der Auszahlungen aus Investitionstätigkeit</b>		<b>0,00</b>	<b>0</b>	<b>0</b>	<b>0</b>	<b>0</b>	<b>0</b>	<b>0</b>	<b>0</b>
darunter:									
mit Verpflichtungsermächtigungen im Vorjahre bereits gebunden				0	0	0	0	0	
neu veranschlagte Verpflichtungsermächtigungen					0	0	0	0	
<b>29 Saldo der Ein- und Auszahlungen</b>		<b>0,00</b>	<b>0</b>	<b>0</b>	<b>0</b>	<b>0</b>	<b>0</b>	<b>0</b>	<b>0</b>
<b>1260021001 GWG-Ausstattung unter 410 € netto</b>									
19 + Einzahlungen aus Investitionszuwendungen		0,00	0	0	0	0	0	0	0
20 + Einzahlungen aus Beiträgen und ähnlichen Entgelten		0,00	0	0	0	0	0	0	0
21 + Einzahlungen aus Anlagevermögen		0,00	0	0	0	0	0	0	0
22 + Einzahlungen aus sonstigen Ausleihungen und Kreditgewährungen		0,00	0	0	0	0	0	0	0
23 + Sonstige Investitionseinzahlungen		0,00	0	0	0	0	0	0	0
<b>24 Summe der Einzahlungen aus Investitionstätigkeit</b>		<b>0,00</b>	<b>0</b>	<b>0</b>	<b>0</b>	<b>0</b>	<b>0</b>	<b>0</b>	<b>0</b>
25 - Auszahlungen für Anlagevermögen		0,00	500	0	0	0	0	0	500
26 - Auszahlungen für sonstige Ausleihungen und Kreditgewährungen		0,00	0	0	0	0	0	0	0
27 - Sonstige Investitionsauszahlungen		0,00	0	0	0	0	0	0	0
<b>28 Summe der Auszahlungen aus Investitionstätigkeit</b>		<b>0,00</b>	<b>500</b>	<b>0</b>	<b>0</b>	<b>0</b>	<b>0</b>	<b>0</b>	<b>500</b>
darunter:									
mit Verpflichtungsermächtigungen im Vorjahre bereits gebunden				0	0	0	0	0	
neu veranschlagte Verpflichtungsermächtigungen					0	0	0	0	
<b>29 Saldo der Ein- und Auszahlungen</b>		<b>0,00</b>	<b>-500</b>	<b>0</b>	<b>0</b>	<b>0</b>	<b>0</b>	<b>0</b>	<b>-500</b>
<b>5410100001 Ansparung pauschale Straßenausbaubeiträge § 8a Abs.4 KAG M-V</b>									
19 + Einzahlungen aus Investitionszuwendungen		0,00	0	0	0	0	0	0	0
20 + Einzahlungen aus Beiträgen und ähnlichen Entgelten		17.852,97	0	17.700	17.700	17.700	17.700	0	88.653
21 + Einzahlungen aus Anlagevermögen		0,00	0	0	0	0	0	0	0
22 + Einzahlungen aus sonstigen Ausleihungen und Kreditgewährungen		0,00	0	0	0	0	0	0	0
23 + Sonstige Investitionseinzahlungen		0,00	0	0	0	0	0	0	0
<b>24 Summe der Einzahlungen aus Investitionstätigkeit</b>		<b>17.852,97</b>	<b>0</b>	<b>17.700</b>	<b>17.700</b>	<b>17.700</b>	<b>17.700</b>	<b>0</b>	<b>88.653</b>

**Teilhaushalt 3 Teilhaushalt 3 Bau- und Ordnungsamt**  
 verantwortlich: Herr Nowak

Investitionsübersicht									
Teilhaushalt: 3 :									
Nr.	Einzahlungs- und Auszahlungsarten (gemäß § 4 Absatz 6 GemHVO-Doppik)	Ergebnisse bis einschließlich	Ansätze einschl. Nachträge	Ansatz	Planung	Planung	Planung	Planungsdaten der weiteren Haushaltsjahren bis zum Abschluss der Maßnahme	Gesamtein-/ -aus- zahlungen
		2020	2021	2022	2023	2024	2025		
		1	2	3	4	5	6	7	8
in €									
	25 - Auszahlungen für Anlagevermögen	0,00	0	0	0	0	0	0	0
	26 - Auszahlungen für sonstige Ausleihungen und Kreditgewährungen	0,00	0	0	0	0	0	0	0
	27 - Sonstige Investitionsauszahlungen	0,00	0	0	0	0	0	0	0
	<b>28 Summe der Auszahlungen aus Investitionstätigkeit</b>	<b>0,00</b>	<b>0</b>	<b>0</b>	<b>0</b>	<b>0</b>	<b>0</b>	<b>0</b>	<b>0</b>
	darunter:								
	mit Verpflichtungsermächtigungen im Vorjahre bereits gebunden			0	0	0	0	0	
	neu veranschlagte Verpflichtungsermächtigungen				0	0	0	0	
	<b>29 Saldo der Ein- und Auszahlungen</b>	<b>17.852,97</b>	<b>0</b>	<b>17.700</b>	<b>17.700,00</b>	<b>17.700,00</b>	<b>17.700,00</b>	<b>0</b>	<b>88.653</b>
	<b>5410115002 Neue Ringstraße 2. BA</b>								
	19 + Einzahlungen aus Investitionszuwendungen	0,00	0	0	0	0	0	0	0
	20 + Einzahlungen aus Beiträgen und ähnlichen Entgelten	18.953,73	0	0	0	0	0	0	18.954
	21 + Einzahlungen aus Anlagevermögen	0,00	0	0	0	0	0	0	0
	22 + Einzahlungen aus sonstigen Ausleihungen und Kreditgewährungen	0,00	0	0	0	0	0	0	0
	23 + Sonstige Investitionseinzahlungen	0,00	0	0	0	0	0	0	0
	<b>24 Summe der Einzahlungen aus Investitionstätigkeit</b>	<b>18.953,73</b>	<b>0</b>	<b>0</b>	<b>0</b>	<b>0</b>	<b>0</b>	<b>0</b>	<b>18.954</b>
	25 - Auszahlungen für Anlagevermögen	0,00	0	0	0	0	0	0	0
	26 - Auszahlungen für sonstige Ausleihungen und Kreditgewährungen	0,00	0	0	0	0	0	0	0
	27 - Sonstige Investitionsauszahlungen	3.231,36	0	0	0	0	0	0	3.231
	<b>28 Summe der Auszahlungen aus Investitionstätigkeit</b>	<b>3.231,36</b>	<b>0</b>	<b>0</b>	<b>0</b>	<b>0</b>	<b>0</b>	<b>0</b>	<b>3.231</b>
	darunter:								
	mit Verpflichtungsermächtigungen im Vorjahre bereits gebunden			0	0	0	0	0	
	neu veranschlagte Verpflichtungsermächtigungen				0	0	0	0	
	<b>29 Saldo der Ein- und Auszahlungen</b>	<b>15.722,37</b>	<b>0</b>	<b>0</b>	<b>0</b>	<b>0</b>	<b>0</b>	<b>0</b>	<b>15.723</b>
	<b>5410115003 Ringstraße</b>								
	19 + Einzahlungen aus Investitionszuwendungen	301.185,45	0	0	0	0	0	0	301.185
	20 + Einzahlungen aus Beiträgen und ähnlichen Entgelten	68.680,48	0	0	0	0	0	0	68.681
	21 + Einzahlungen aus Anlagevermögen	0,00	0	0	0	0	0	0	0
	22 + Einzahlungen aus sonstigen Ausleihungen und Kreditgewährungen	0,00	0	0	0	0	0	0	0
	23 + Sonstige Investitionseinzahlungen	0,00	0	0	0	0	0	0	0
	<b>24 Summe der Einzahlungen aus Investitionstätigkeit</b>	<b>369.865,93</b>	<b>0</b>	<b>0</b>	<b>0</b>	<b>0</b>	<b>0</b>	<b>0</b>	<b>369.866</b>
	25 - Auszahlungen für Anlagevermögen	470.326,68	0	0	0	0	0	0	470.327
	26 - Auszahlungen für sonstige Ausleihungen und Kreditgewährungen	0,00	0	0	0	0	0	0	0
	27 - Sonstige Investitionsauszahlungen	1.764,36	0	0	0	0	0	0	1.764
	<b>28 Summe der Auszahlungen aus Investitionstätigkeit</b>	<b>472.091,04</b>	<b>0</b>	<b>0</b>	<b>0</b>	<b>0</b>	<b>0</b>	<b>0</b>	<b>472.091</b>
	darunter:								
	mit Verpflichtungsermächtigungen im Vorjahre bereits gebunden			0	0	0	0	0	
	neu veranschlagte Verpflichtungsermächtigungen				0	0	0	0	
	<b>29 Saldo der Ein- und Auszahlungen</b>	<b>-102.225,11</b>	<b>0</b>	<b>0</b>	<b>0</b>	<b>0</b>	<b>0</b>	<b>0</b>	<b>-102.225</b>
	<b>5410117003 Weg Braunsberg von L17 bis Gutshaus</b>								
	19 + Einzahlungen aus Investitionszuwendungen	0,00	0	0	0	0	0	0	0
	20 + Einzahlungen aus Beiträgen und ähnlichen Entgelten	1.542,58	0	0	0	0	0	0	1.543
	21 + Einzahlungen aus Anlagevermögen	0,00	0	0	0	0	0	0	0
	22 + Einzahlungen aus sonstigen Ausleihungen und Kreditgewährungen	0,00	0	0	0	0	0	0	0
	23 + Sonstige Investitionseinzahlungen	0,00	0	0	0	0	0	0	0
	<b>24 Summe der Einzahlungen aus Investitionstätigkeit</b>	<b>1.542,58</b>	<b>0</b>	<b>0</b>	<b>0</b>	<b>0</b>	<b>0</b>	<b>0</b>	<b>1.543</b>
	25 - Auszahlungen für Anlagevermögen	270,00	0	0	0	0	0	0	270
	26 - Auszahlungen für sonstige Ausleihungen und Kreditgewährungen	0,00	0	0	0	0	0	0	0
	27 - Sonstige Investitionsauszahlungen	0,00	0	0	0	0	0	0	0
	<b>28 Summe der Auszahlungen aus Investitionstätigkeit</b>	<b>270,00</b>	<b>0</b>	<b>0</b>	<b>0</b>	<b>0</b>	<b>0</b>	<b>0</b>	<b>270</b>
	darunter:								
	mit Verpflichtungsermächtigungen im Vorjahre bereits gebunden			0	0	0	0	0	
	neu veranschlagte Verpflichtungsermächtigungen				0	0	0	0	
	<b>29 Saldo der Ein- und Auszahlungen</b>	<b>1.272,58</b>	<b>0</b>	<b>0</b>	<b>0</b>	<b>0</b>	<b>0</b>	<b>0</b>	<b>1.273</b>

## Teilhaushalt 3 Teilhaushalt 3 Bau- und Ordnungsamt

verantwortlich: Herr Nowak

## Investitionsübersicht

Teilhaushalt: 3 :

Nr.	Einzahlungs- und Auszahlungsarten (gemäß. § 4 Absatz 6 GemHVO-Doppik)	Ergebnisse bis einschließlich	Ansätze einschl. Nachträge	Ansatz	Planung	Planung	Planung	Planungsdaten der weiteren Haushaltsjahre bis zum Abschluss der Maßnahme	Gesamtein-/ -aus- zahlungen
		2020	2021	2022	2023	2024	2025	7	8
		1	2	3	4	5	6	7	8
in €									
	<b>5410117004 Ausgleichsmaßnahme M 30-14</b>								
	19 + Einzahlungen aus Investitionszuwendungen	0,00	0	0	0	0	0	0	0
	20 + Einzahlungen aus Beiträgen und ähnlichen Entgelten	1.836,22	0	0	0	0	0	0	1.836
	21 + Einzahlungen aus Anlagevermögen	0,00	0	0	0	0	0	0	0
	22 + Einzahlungen aus sonstigen Ausleihungen und Kreditgewährungen	0,00	0	0	0	0	0	0	0
	23 + Sonstige Investitionseinzahlungen	0,00	0	0	0	0	0	0	0
	<b>24 Summe der Einzahlungen aus Investitionstätigkeit</b>	<b>1.836,22</b>	<b>0</b>	<b>0</b>	<b>0</b>	<b>0</b>	<b>0</b>	<b>0</b>	<b>1.836</b>
	25 - Auszahlungen für Anlagevermögen	900,00	0	0	0	0	0	0	900
	26 - Auszahlungen für sonstige Ausleihungen und Kreditgewährungen	0,00	0	0	0	0	0	0	0
	27 - Sonstige Investitionsauszahlungen	0,00	0	0	0	0	0	0	0
	<b>28 Summe der Auszahlungen aus Investitionstätigkeit</b>	<b>900,00</b>	<b>0</b>	<b>0</b>	<b>0</b>	<b>0</b>	<b>0</b>	<b>0</b>	<b>900</b>
	darunter:								
	mit Verpflichtungsermächtigungen im Vorjahre bereits gebunden			0	0	0	0	0	
	neu veranschlagte Verpflichtungsermächtigungen				0	0	0	0	
	<b>29 Saldo der Ein- und Auszahlungen</b>	<b>936,22</b>	<b>0</b>	<b>0</b>	<b>0</b>	<b>0</b>	<b>0</b>	<b>0</b>	<b>936</b>
	<b>5410120001 Straßenbeleuchtung Dorfstraße Zehna</b>								
	19 + Einzahlungen aus Investitionszuwendungen	45.367,33	0	0	0	0	0	0	45.367
	20 + Einzahlungen aus Beiträgen und ähnlichen Entgelten	0,00	0	0	0	0	0	0	0
	21 + Einzahlungen aus Anlagevermögen	0,00	0	0	0	0	0	0	0
	22 + Einzahlungen aus sonstigen Ausleihungen und Kreditgewährungen	0,00	0	0	0	0	0	0	0
	23 + Sonstige Investitionseinzahlungen	0,00	0	0	0	0	0	0	0
	<b>24 Summe der Einzahlungen aus Investitionstätigkeit</b>	<b>45.367,33</b>	<b>0</b>	<b>0</b>	<b>0</b>	<b>0</b>	<b>0</b>	<b>0</b>	<b>45.367</b>
	25 - Auszahlungen für Anlagevermögen	64.842,80	0	0	0	0	0	0	64.843
	26 - Auszahlungen für sonstige Ausleihungen und Kreditgewährungen	0,00	0	0	0	0	0	0	0
	27 - Sonstige Investitionsauszahlungen	0,00	0	0	0	0	0	0	0
	<b>28 Summe der Auszahlungen aus Investitionstätigkeit</b>	<b>64.842,80</b>	<b>0</b>	<b>0</b>	<b>0</b>	<b>0</b>	<b>0</b>	<b>0</b>	<b>64.843</b>
	darunter:								
	mit Verpflichtungsermächtigungen im Vorjahre bereits gebunden			0	0	0	0	0	
	neu veranschlagte Verpflichtungsermächtigungen				0	0	0	0	
	<b>29 Saldo der Ein- und Auszahlungen</b>	<b>-19.475,47</b>	<b>0</b>	<b>0</b>	<b>0</b>	<b>0</b>	<b>0</b>	<b>0</b>	<b>-19.476</b>
	<b>5410120002 Gehweg Dorfstraße Zehna</b>								
	19 + Einzahlungen aus Investitionszuwendungen	1.400,00	0	0	0	0	0	0	1.400
	20 + Einzahlungen aus Beiträgen und ähnlichen Entgelten	0,00	0	0	0	0	0	0	0
	21 + Einzahlungen aus Anlagevermögen	0,00	0	0	0	0	0	0	0
	22 + Einzahlungen aus sonstigen Ausleihungen und Kreditgewährungen	0,00	0	0	0	0	0	0	0
	23 + Sonstige Investitionseinzahlungen	0,00	0	0	0	0	0	0	0
	<b>24 Summe der Einzahlungen aus Investitionstätigkeit</b>	<b>1.400,00</b>	<b>0</b>	<b>0</b>	<b>0</b>	<b>0</b>	<b>0</b>	<b>0</b>	<b>1.400</b>
	25 - Auszahlungen für Anlagevermögen	9.272,85	0	0	0	0	0	0	9.273
	26 - Auszahlungen für sonstige Ausleihungen und Kreditgewährungen	0,00	0	0	0	0	0	0	0
	27 - Sonstige Investitionsauszahlungen	0,00	0	0	0	0	0	0	0
	<b>28 Summe der Auszahlungen aus Investitionstätigkeit</b>	<b>9.272,85</b>	<b>0</b>	<b>0</b>	<b>0</b>	<b>0</b>	<b>0</b>	<b>0</b>	<b>9.273</b>
	darunter:								
	mit Verpflichtungsermächtigungen im Vorjahre bereits gebunden			0	0	0	0	0	
	neu veranschlagte Verpflichtungsermächtigungen				0	0	0	0	
	<b>29 Saldo der Ein- und Auszahlungen</b>	<b>-7.872,85</b>	<b>0</b>	<b>0</b>	<b>0</b>	<b>0</b>	<b>0</b>	<b>0</b>	<b>-7.873</b>
	<b>5410120003 Fahrgastunterstand mit Warteflächen (5 Stk.)</b>								
	19 + Einzahlungen aus Investitionszuwendungen	0,00	0	116.700	0	0	0	0	116.700
	20 + Einzahlungen aus Beiträgen und ähnlichen Entgelten	0,00	0	0	0	0	0	0	0
	21 + Einzahlungen aus Anlagevermögen	0,00	0	0	0	0	0	0	0
	22 + Einzahlungen aus sonstigen Ausleihungen und Kreditgewährungen	0,00	0	0	0	0	0	0	0
	23 + Sonstige Investitionseinzahlungen	0,00	0	0	0	0	0	0	0
	<b>24 Summe der Einzahlungen aus Investitionstätigkeit</b>	<b>0,00</b>	<b>0</b>	<b>116.700</b>	<b>0</b>	<b>0</b>	<b>0</b>	<b>0</b>	<b>116.700</b>
	25 - Auszahlungen für Anlagevermögen	341,04	0	83.000	0	0	0	0	83.341
	26 - Auszahlungen für sonstige Ausleihungen und Kreditgewährungen	0,00	0	0	0	0	0	0	0
	27 - Sonstige Investitionsauszahlungen	0,00	0	0	0	0	0	0	0
	<b>28 Summe der Auszahlungen aus Investitionstätigkeit</b>	<b>341,04</b>	<b>0</b>	<b>83.000</b>	<b>0</b>	<b>0</b>	<b>0</b>	<b>0</b>	<b>83.341</b>

**Teilhaushalt 3 Teilhaushalt 3 Bau- und Ordnungsamt**  
 verantwortlich: Herr Nowak

Investitionsübersicht									
Teilhaushalt: 3 :									
Nr.	Einzahlungs- und Auszahlungsarten (gemäß § 4 Absatz 6 GemHVO-Doppik)	Ergebnisse bis einschließlich	Ansätze einschl. Nachträge	Ansatz	Planung	Planung	Planung	Planungsdaten der weiteren Haushaltsjahre bis zum Abschluss der Maßnahme	Gesamtein-/ -aus- zahlungen
		2020	2021	2022	2023	2024	2025		
		1	2	3	4	5	6	7	8
in €									
darunter:									
mit Verpflichtungsermächtigungen im Vorjahre bereits gebunden				0	0	0	0	0	
neu veranschlagte Verpflichtungsermächtigungen					0	0	0	0	
<b>29 Saldo der Ein- und Auszahlungen</b>		<b>-341,04</b>	<b>0</b>	<b>33.700</b>	<b>0</b>	<b>0</b>	<b>0</b>	<b>0</b>	<b>33.359</b>
<b>5410121001 Straßenbeleuchtung Neue Ringstraße 7 Stk.</b>									
19 + Einzahlungen aus Investitionszuwendungen		0,00	0	0	0	0	0	0	0
20 + Einzahlungen aus Beiträgen und ähnlichen Entgelten		0,00	0	0	0	0	0	0	0
21 + Einzahlungen aus Anlagevermögen		0,00	0	0	0	0	0	0	0
22 + Einzahlungen aus sonstigen Ausleihungen und Kreditgewährungen		0,00	0	0	0	0	0	0	0
23 + Sonstige Investitionseinzahlungen		0,00	0	0	0	0	0	0	0
<b>24 Summe der Einzahlungen aus Investitionstätigkeit</b>		<b>0,00</b>	<b>0</b>	<b>0</b>	<b>0</b>	<b>0</b>	<b>0</b>	<b>0</b>	<b>0</b>
25 - Auszahlungen für Anlagevermögen		0,00	20.000	0	0	0	0	0	20.000
26 - Auszahlungen für sonstige Ausleihungen und Kreditgewährungen		0,00	0	0	0	0	0	0	0
27 - Sonstige Investitionsauszahlungen		0,00	0	0	0	0	0	0	0
<b>28 Summe der Auszahlungen aus Investitionstätigkeit</b>		<b>0,00</b>	<b>20.000</b>	<b>0</b>	<b>0</b>	<b>0</b>	<b>0</b>	<b>0</b>	<b>20.000</b>
darunter:									
mit Verpflichtungsermächtigungen im Vorjahre bereits gebunden				0	0	0	0	0	
neu veranschlagte Verpflichtungsermächtigungen					0	0	0	0	
<b>29 Saldo der Ein- und Auszahlungen</b>		<b>0,00</b>	<b>-20.000</b>	<b>0</b>	<b>0</b>	<b>0</b>	<b>0</b>	<b>0</b>	<b>-20.000</b>
<b>5410121002 Straßenbeleuchtung Ganschower Straße 8 Stk.</b>									
19 + Einzahlungen aus Investitionszuwendungen		0,00	0	0	0	0	0	0	0
20 + Einzahlungen aus Beiträgen und ähnlichen Entgelten		0,00	0	0	0	0	0	0	0
21 + Einzahlungen aus Anlagevermögen		0,00	0	0	0	0	0	0	0
22 + Einzahlungen aus sonstigen Ausleihungen und Kreditgewährungen		0,00	0	0	0	0	0	0	0
23 + Sonstige Investitionseinzahlungen		0,00	0	0	0	0	0	0	0
<b>24 Summe der Einzahlungen aus Investitionstätigkeit</b>		<b>0,00</b>	<b>0</b>	<b>0</b>	<b>0</b>	<b>0</b>	<b>0</b>	<b>0</b>	<b>0</b>
25 - Auszahlungen für Anlagevermögen		0,00	28.000	0	0	0	0	0	28.000
26 - Auszahlungen für sonstige Ausleihungen und Kreditgewährungen		0,00	0	0	0	0	0	0	0
27 - Sonstige Investitionsauszahlungen		0,00	0	0	0	0	0	0	0
<b>28 Summe der Auszahlungen aus Investitionstätigkeit</b>		<b>0,00</b>	<b>28.000</b>	<b>0</b>	<b>0</b>	<b>0</b>	<b>0</b>	<b>0</b>	<b>28.000</b>
darunter:									
mit Verpflichtungsermächtigungen im Vorjahre bereits gebunden				0	0	0	0	0	
neu veranschlagte Verpflichtungsermächtigungen					0	0	0	0	
<b>29 Saldo der Ein- und Auszahlungen</b>		<b>0,00</b>	<b>-28.000</b>	<b>0</b>	<b>0</b>	<b>0</b>	<b>0</b>	<b>0</b>	<b>-28.000</b>
<b>5410122001 Straßenbeleuchtung OL Zehna</b>									
19 + Einzahlungen aus Investitionszuwendungen		0,00	0	0	0	0	0	0	0
20 + Einzahlungen aus Beiträgen und ähnlichen Entgelten		0,00	0	0	0	0	0	0	0
21 + Einzahlungen aus Anlagevermögen		0,00	0	0	0	0	0	0	0
22 + Einzahlungen aus sonstigen Ausleihungen und Kreditgewährungen		0,00	0	0	0	0	0	0	0
23 + Sonstige Investitionseinzahlungen		0,00	0	0	0	0	0	0	0
<b>24 Summe der Einzahlungen aus Investitionstätigkeit</b>		<b>0,00</b>	<b>0</b>	<b>0</b>	<b>0</b>	<b>0</b>	<b>0</b>	<b>0</b>	<b>0</b>
25 - Auszahlungen für Anlagevermögen		0,00	0	92.000	0	0	0	0	92.000
26 - Auszahlungen für sonstige Ausleihungen und Kreditgewährungen		0,00	0	0	0	0	0	0	0
27 - Sonstige Investitionsauszahlungen		0,00	0	0	0	0	0	0	0
<b>28 Summe der Auszahlungen aus Investitionstätigkeit</b>		<b>0,00</b>	<b>0</b>	<b>92.000</b>	<b>0</b>	<b>0</b>	<b>0</b>	<b>0</b>	<b>92.000</b>
darunter:									
mit Verpflichtungsermächtigungen im Vorjahre bereits gebunden				0	0	0	0	0	
neu veranschlagte Verpflichtungsermächtigungen					0	0	0	0	
<b>29 Saldo der Ein- und Auszahlungen</b>		<b>0,00</b>	<b>0</b>	<b>-92.000</b>	<b>0</b>	<b>0</b>	<b>0</b>	<b>0</b>	<b>-92.000</b>
<b>5510120001 Freischneider</b>									
19 + Einzahlungen aus Investitionszuwendungen		0,00	0	0	0	0	0	0	0
20 + Einzahlungen aus Beiträgen und ähnlichen Entgelten		0,00	0	0	0	0	0	0	0
21 + Einzahlungen aus Anlagevermögen		0,00	0	0	0	0	0	0	0
22 + Einzahlungen aus sonstigen Ausleihungen und Kreditgewährungen		0,00	0	0	0	0	0	0	0
23 + Sonstige Investitionseinzahlungen		0,00	0	0	0	0	0	0	0
<b>24 Summe der Einzahlungen aus Investitionstätigkeit</b>		<b>0,00</b>	<b>0</b>	<b>0</b>	<b>0</b>	<b>0</b>	<b>0</b>	<b>0</b>	<b>0</b>

## Teilhaushalt 3 Teilhaushalt 3 Bau- und Ordnungsamt

verantwortlich: Herr Nowak

## Investitionsübersicht

Teilhaushalt: 3 :

Nr.	Einzahlungs- und Auszahlungsarten (gemäß. § 4 Absatz 6 GemHVO-Doppik)	Ergebnisse bis einschließlich	Ansätze einschl. Nachträge	Ansatz	Planung	Planung	Planung	Planungsdaten der weiteren Haushaltsjahren bis zum Abschluss der Maßnahme	Gesamtein-/ -aus- zahlungen
		2020	2021	2022	2023	2024	2025		
		1	2	3	4	5	6	7	8
in €									
	25 - Auszahlungen für Anlagevermögen	629,01	0	0	0	0	0	0	629
	26 - Auszahlungen für sonstige Ausleihungen und Kreditgewährungen	0,00	0	0	0	0	0	0	0
	27 - Sonstige Investitionsauszahlungen	0,00	0	0	0	0	0	0	0
	<b>28 Summe der Auszahlungen aus Investitionstätigkeit</b>	<b>629,01</b>	<b>0</b>	<b>0</b>	<b>0</b>	<b>0</b>	<b>0</b>	<b>0</b>	<b>629</b>
	darunter:								
	mit Verpflichtungsermächtigungen im Vorjahre bereits gebunden			0	0	0	0	0	
	neu veranschlagte Verpflichtungsermächtigungen				0	0	0	0	
	<b>29 Saldo der Ein- und Auszahlungen</b>	<b>-629,01</b>	<b>0</b>	<b>0</b>	<b>0</b>	<b>0</b>	<b>0</b>	<b>0</b>	<b>-629</b>
	<b>5510122001 Rasentraktor</b>								
	19 + Einzahlungen aus Investitionszuwendungen	0,00	0	0	0	0	0	0	0
	20 + Einzahlungen aus Beiträgen und ähnlichen Entgelten	0,00	0	0	0	0	0	0	0
	21 + Einzahlungen aus Anlagevermögen	0,00	0	0	0	0	0	0	0
	22 + Einzahlungen aus sonstigen Ausleihungen und Kreditgewährungen	0,00	0	0	0	0	0	0	0
	23 + Sonstige Investitionseinzahlungen	0,00	0	0	0	0	0	0	0
	<b>24 Summe der Einzahlungen aus Investitionstätigkeit</b>	<b>0,00</b>	<b>0</b>	<b>0</b>	<b>0</b>	<b>0</b>	<b>0</b>	<b>0</b>	<b>0</b>
	25 - Auszahlungen für Anlagevermögen	0,00	0	4.000	0	0	0	0	4.000
	26 - Auszahlungen für sonstige Ausleihungen und Kreditgewährungen	0,00	0	0	0	0	0	0	0
	27 - Sonstige Investitionsauszahlungen	0,00	0	0	0	0	0	0	0
	<b>28 Summe der Auszahlungen aus Investitionstätigkeit</b>	<b>0,00</b>	<b>0</b>	<b>4.000</b>	<b>0</b>	<b>0</b>	<b>0</b>	<b>0</b>	<b>4.000</b>
	darunter:								
	mit Verpflichtungsermächtigungen im Vorjahre bereits gebunden			0	0	0	0	0	
	neu veranschlagte Verpflichtungsermächtigungen				0	0	0	0	
	<b>29 Saldo der Ein- und Auszahlungen</b>	<b>0,00</b>	<b>0</b>	<b>-4.000</b>	<b>0</b>	<b>0</b>	<b>0</b>	<b>0</b>	<b>-4.000</b>
	<b>5510122002 Kombi-Gerät</b>								
	19 + Einzahlungen aus Investitionszuwendungen	0,00	0	0	0	0	0	0	0
	20 + Einzahlungen aus Beiträgen und ähnlichen Entgelten	0,00	0	0	0	0	0	0	0
	21 + Einzahlungen aus Anlagevermögen	0,00	0	0	0	0	0	0	0
	22 + Einzahlungen aus sonstigen Ausleihungen und Kreditgewährungen	0,00	0	0	0	0	0	0	0
	23 + Sonstige Investitionseinzahlungen	0,00	0	0	0	0	0	0	0
	<b>24 Summe der Einzahlungen aus Investitionstätigkeit</b>	<b>0,00</b>	<b>0</b>	<b>0</b>	<b>0</b>	<b>0</b>	<b>0</b>	<b>0</b>	<b>0</b>
	25 - Auszahlungen für Anlagevermögen	0,00	0	1.000	0	0	0	0	1.000
	26 - Auszahlungen für sonstige Ausleihungen und Kreditgewährungen	0,00	0	0	0	0	0	0	0
	27 - Sonstige Investitionsauszahlungen	0,00	0	0	0	0	0	0	0
	<b>28 Summe der Auszahlungen aus Investitionstätigkeit</b>	<b>0,00</b>	<b>0</b>	<b>1.000</b>	<b>0</b>	<b>0</b>	<b>0</b>	<b>0</b>	<b>1.000</b>
	darunter:								
	mit Verpflichtungsermächtigungen im Vorjahre bereits gebunden			0	0	0	0	0	
	neu veranschlagte Verpflichtungsermächtigungen				0	0	0	0	
	<b>29 Saldo der Ein- und Auszahlungen</b>	<b>0,00</b>	<b>0</b>	<b>-1.000</b>	<b>0</b>	<b>0</b>	<b>0</b>	<b>0</b>	<b>-1.000</b>

Investitionsprogramm												
Nr.	Bezeichnung der Maßnahme	Teil- haushalt	Produkt	Ein- und Auszahlungen aus Investitionstätigkeit								Gesamtein-/ -auszahlungen
				Ergebnisse bis einschließlich	Ansätze einschließlich Nachträge	Ansatz	Planungsdaten	Planungsdaten	Planungsdaten	Planungsdaten der weiteren Haushaltsjahre bis zum Abschluss der Maßnahme	in €	
				2020	2021	2022	2023	2024	2025	7		
				1	2	3	4	5	6	8		
	<b>1140021001 GWG-Ausstattung unter 410 € netto</b>	1	11400									
	Einzahlungen			0,00	0	0	0	0	0	0	0	0
	Auszahlungen			0,00	0	0	0	0	0	0	0	0
	Saldo			0,00	0	0	0	0	0	0	0	0
	<b>1140220001 Anbau an das Heizhaus (Schule)</b>	3	11402									
	Einzahlungen			0,00	0	0	0	0	0	0	0	0
	Auszahlungen			5.926,20	0	0	0	0	0	0	0	5.926
	Saldo			-5.926,20	0	0	0	0	0	0	0	-5.926
	<b>1140220002 Verkauf Flurstück 277 Flur 1 Klein Breesen Teilfläche</b>	3	11402									
	Einzahlungen			1.000,00	0	0	0	0	0	0	0	1.000
	Auszahlungen			0,00	0	0	0	0	0	0	0	0
	Saldo			1.000,00	0	0	0	0	0	0	0	1.000
	<b>1140222001 Verkauf Flurstück 196 Flur 1 Groß Breesen Teilfläche</b>	3	11402									
	Einzahlungen			0,00	0	5.500	0	0	0	0	0	5.500
	Auszahlungen			0,00	0	0	0	0	0	0	0	0
	Saldo			0,00	0	5.500	0	0	0	0	0	5.500
	<b>1260020001 Neubau Löschteich Groß Breesen</b>	3	12600									
	Einzahlungen			0,00	0	39.300	0	0	0	0	0	39.300
	Auszahlungen			1.314,12	0	0	0	0	0	0	0	1.314
	Saldo			-1.314,12	0	39.300	0	0	0	0	0	37.986
	<b>1260020002 GWG-Ausstattung unter 410 € netto</b>	3	12600									
	Einzahlungen			0,00	0	0	0	0	0	0	0	0
	Auszahlungen			1.160,39	0	0	0	0	0	0	0	1.160
	Saldo			-1.160,39	0	0	0	0	0	0	0	-1.160
	<b>1260020003 Hohlstrahlrohr</b>	3	12600									
	Einzahlungen			0,00	0	0	0	0	0	0	0	0
	Auszahlungen			0,00	0	0	0	0	0	0	0	0
	Saldo			0,00	0	0	0	0	0	0	0	0
	<b>1260021001 GWG-Ausstattung unter 410 € netto</b>	3	12600									
	Einzahlungen			0,00	0	0	0	0	0	0	0	0
	Auszahlungen			0,00	500	0	0	0	0	0	0	500
	Saldo			0,00	-500	0	0	0	0	0	0	-500
	<b>3660021001 Neubau Spielplatz Braunsberg</b>	1	36600									
	Einzahlungen			0,00	9.000	0	0	0	0	0	0	9.000
	Auszahlungen			0,00	18.000	0	0	0	0	0	0	18.000
	Saldo			0,00	-9.000	0	0	0	0	0	0	-9.000
	<b>5410100001 Ansparung pauschale Straßenausbaubeiträge § 8a Abs.4 KAG M-V</b>	3	54101									
	Einzahlungen			17.852,97	0	17.700	17.700	17.700	17.700	17.700	0	88.653
	Auszahlungen			0,00	0	0	0	0	0	0	0	0
	Saldo			17.852,97	0	17.700	17.700	17.700	17.700	17.700	0	88.653

Investitionsprogramm												
Nr.	Bezeichnung der Maßnahme	Teil- haushalt	Produkt	Ein- und Auszahlungen aus Investitionstätigkeit								Gesamtein-/ -auszahlungen
				Ergebnisse bis einschließlich	Ansätze einschließlich Nachträge	Ansatz	Planungsdaten	Planungsdaten	Planungsdaten	Planungsdaten der weiteren Haushaltsjahre bis zum Abschluss der Maßnahme		
				2020	2021	2022	2023	2024	2025			
in €												
				1	2	3	4	5	6	7	8	
	<b>5410115002 Neue Ringstraße 2. BA</b>	3	54101									
	Einzahlungen			18.953,73	0	0	0	0	0	0	18.954	
	Auszahlungen			3.231,36	0	0	0	0	0	0	3.231	
	Saldo			15.722,37	0	0	0	0	0	0	15.723	
	<b>5410115003 Ringstraße</b>	3	54101									
	Einzahlungen			369.865,93	0	0	0	0	0	0	369.866	
	Auszahlungen			472.091,04	0	0	0	0	0	0	472.091	
	Saldo			-102.225,11	0	0	0	0	0	0	-102.225	
	<b>5410117003 Weg Braunsberg von L17 bis Gutshaus</b>	3	54101									
	Einzahlungen			1.542,58	0	0	0	0	0	0	1.543	
	Auszahlungen			270,00	0	0	0	0	0	0	270	
	Saldo			1.272,58	0	0	0	0	0	0	1.273	
	<b>5410117004 Ausgleichsmaßnahme M 30-14</b>	3	54101									
	Einzahlungen			1.836,22	0	0	0	0	0	0	1.836	
	Auszahlungen			900,00	0	0	0	0	0	0	900	
	Saldo			936,22	0	0	0	0	0	0	936	
	<b>5410120001 Straßenbeleuchtung Dorfstraße Zehna</b>	3	54101									
	Einzahlungen			45.367,33	0	0	0	0	0	0	45.367	
	Auszahlungen			64.842,80	0	0	0	0	0	0	64.843	
	Saldo			-19.475,47	0	0	0	0	0	0	-19.476	
	<b>5410120002 Gehweg Dorfstraße Zehna</b>	3	54101									
	Einzahlungen			1.400,00	0	0	0	0	0	0	1.400	
	Auszahlungen			9.272,85	0	0	0	0	0	0	9.273	
	Saldo			-7.872,85	0	0	0	0	0	0	-7.873	
	<b>5410120003 Fahrgastunterstand mit Warteflächen (5 Stk.)</b>	3	54101									
	Einzahlungen			0,00	0	116.700	0	0	0	0	116.700	
	Auszahlungen			341,04	0	83.000	0	0	0	0	83.341	
	Saldo			-341,04	0	33.700	0	0	0	0	33.359	
	<b>5410121001 Straßenbeleuchtung Neue Ringstraße 7 Stk.</b>	3	54101									
	Einzahlungen			0,00	0	0	0	0	0	0	0	
	Auszahlungen			0,00	20.000	0	0	0	0	0	20.000	
	Saldo			0,00	-20.000	0	0	0	0	0	-20.000	
	<b>5410121002 Straßenbeleuchtung Ganschower Straße 8 Stk.</b>	3	54101									
	Einzahlungen			0,00	0	0	0	0	0	0	0	
	Auszahlungen			0,00	28.000	0	0	0	0	0	28.000	
	Saldo			0,00	-28.000	0	0	0	0	0	-28.000	
	<b>5410122001 Straßenbeleuchtung OL Zehna</b>	3	54101									
	Einzahlungen			0,00	0	0	0	0	0	0	0	
	Auszahlungen			0,00	0	92.000	0	0	0	0	92.000	
	Saldo			0,00	0	-92.000	0	0	0	0	-92.000	

Investitionsprogramm												
Nr.	Bezeichnung der Maßnahme	Teil- haushalt	Produkt	Ein- und Auszahlungen aus Investitionstätigkeit								Gesamtein-/ -auszahlungen
				Ergebnisse bis einschließlich	Ansätze einschließlich Nachträge	Ansatz	Planungsdaten	Planungsdaten	Planungsdaten	Planungsdaten der weiteren Haushaltsjahre bis zum Abschluss der Maßnahme		
				2020	2021	2022	2023	2024	2025			
				in €								
				1	2	3	4	5	6	7		
	<b>5510120001 Freischneider</b>	3	55101									
	Einzahlungen			0,00	0	0	0	0	0	0	0	
	Auszahlungen			629,01	0	0	0	0	0	0	629	
	Saldo			-629,01	0	0	0	0	0	0	-629	
	<b>5510122001 Rasentraktor</b>	3	55101									
	Einzahlungen			0,00	0	0	0	0	0	0	0	
	Auszahlungen			0,00	0	4.000	0	0	0	0	4.000	
	Saldo			0,00	0	-4.000	0	0	0	0	-4.000	
	<b>5510122002 Kombi-Gerät</b>	3	55101									
	Einzahlungen			0,00	0	0	0	0	0	0	0	
	Auszahlungen			0,00	0	1.000	0	0	0	0	1.000	
	Saldo			0,00	0	-1.000	0	0	0	0	-1.000	
	<b>Einzahlungen</b>			<b>457.818,76</b>	<b>9.000</b>	<b>179.200</b>	<b>17.700</b>	<b>17.700</b>	<b>17.700</b>	<b>0</b>	<b>699.119</b>	
	<b>Auszahlungen</b>			<b>559.978,81</b>	<b>66.500</b>	<b>180.000</b>	<b>0</b>	<b>0</b>	<b>0</b>	<b>0</b>	<b>806.478</b>	
	<b>Saldo</b>			<b>-102.160,05</b>	<b>-57.500</b>	<b>-800</b>	<b>17.700</b>	<b>17.700</b>	<b>17.700</b>	<b>0</b>	<b>-107.359</b>	



NR	Typ / Bezeichnung	Prüfung	Prozent
0001	-Ergebnishaushalt -echte gegenseitige Deckung -EHH 11104 Gremien	-im gesamten Deckungskreis -Summe der Mehreinzahlungen berechtigten...	100,00
0002	-Ergebnishaushalt -echte gegenseitige Deckung -EHH 11400 Zentrale Dienste	-im gesamten Deckungskreis -Summe der Mehreinzahlungen berechtigten...	100,00
0003	-Ergebnishaushalt -echte gegenseitige Deckung -EHH 11402 Liegenschaften	-im gesamten Deckungskreis -Summe der Mehreinzahlungen berechtigten...	100,00
0004	-Ergebnishaushalt -echte gegenseitige Deckung -EHH 11601,11602 Finanzen, Zahlungsabwicklung	-im gesamten Deckungskreis -Summe der Mehreinzahlungen berechtigten...	100,00
0005	-Ergebnishaushalt -echte gegenseitige Deckung -EHH 12100 Wahlen	-im gesamten Deckungskreis -Summe der Mehreinzahlungen berechtigten...	100,00
0006	-Ergebnishaushalt -echte gegenseitige Deckung -EHH 12600 Brandschutz	-im gesamten Deckungskreis -Summe der Mehreinzahlungen berechtigten...	100,00
0007	-Ergebnishaushalt -echte gegenseitige Deckung -EHH 21100,21500,36100 Grund-, Regionale Schule, Kita	-im gesamten Deckungskreis -Summe der Mehreinzahlungen berechtigten...	100,00
0008	-Ergebnishaushalt -echte gegenseitige Deckung -EHH 28100 Heimat- u. sonstige Kulturpflege	-im gesamten Deckungskreis -Summe der Mehreinzahlungen berechtigten...	100,00
0009	-Ergebnishaushalt -echte gegenseitige Deckung -EHH 36600 Einrichtungen der Kinder- und Jugendarbeit	-im gesamten Deckungskreis -Summe der Mehreinzahlungen berechtigten...	100,00
0010	-Ergebnishaushalt -echte gegenseitige Deckung -EHH 42100 Förderung des Sports	-im gesamten Deckungskreis -Summe der Mehreinzahlungen berechtigten...	100,00
0011	-Ergebnishaushalt -echte gegenseitige Deckung -EHH 42401 Kommunale Sportstätten und Bäder	-im gesamten Deckungskreis -Summe der Mehreinzahlungen berechtigten...	100,00
0012	-Ergebnishaushalt -echte gegenseitige Deckung -EHH 51100 Räumliche Planungs- und Entwicklungsmaßnahmen	-im gesamten Deckungskreis -Summe der Mehreinzahlungen berechtigten...	100,00
0013	-Ergebnishaushalt -echte gegenseitige Deckung -EHH 52100 Bau- und Grundstücksordnung	-im gesamten Deckungskreis -Summe der Mehreinzahlungen berechtigten...	100,00
0014	-Ergebnishaushalt -echte gegenseitige Deckung -EHH 53802 Festsetzung Abwasserabgabe	-im gesamten Deckungskreis -Summe der Mehreinzahlungen berechtigten...	100,00
0015	-Ergebnishaushalt -echte gegenseitige Deckung -EHH 54000 Konzessionsabgaben	-im gesamten Deckungskreis -Summe der Mehreinzahlungen berechtigten...	100,00

NR	Typ / Bezeichnung	Prüfung	Prozent
0016	-Ergebnishaushalt -echte gegenseitige Deckung -EHH 54101,54201,54301,54401, 54501,54901 Gemeinde-, Kreis-, Landes-, Bundesstraßen, Straßenreinigung, Winterdienst Straßenrechtsangelegenheiten	-im gesamten Deckungskreis -Summe der Mehreinzahlungen berechtigten...	100,00
0017	-Ergebnishaushalt -echte gegenseitige Deckung -EHH 55101 Öffentl. Grün	-im gesamten Deckungskreis -Summe der Mehreinzahlungen berechtigten...	100,00
0018	-Ergebnishaushalt -echte gegenseitige Deckung -EHH 55102 sonstige Erholungs- einrichtungen	-im gesamten Deckungskreis -Summe der Mehreinzahlungen berechtigten...	100,00
0019	-Ergebnishaushalt -echte gegenseitige Deckung -EHH 55200 Öffentl. Gewässer	-im gesamten Deckungskreis -Summe der Mehreinzahlungen berechtigten...	100,00
0020	-Ergebnishaushalt -echte gegenseitige Deckung -EHH 57301 Kommunale allgem. Einrichtungen	-im gesamten Deckungskreis -Summe der Mehreinzahlungen berechtigten...	100,00
0021	-Ergebnishaushalt -echte gegenseitige Deckung -EHH 61100 Steuern. allgem. Zuweisungen und Umlagen	-im gesamten Deckungskreis -Summe der Mehreinzahlungen berechtigten...	100,00
0022	-Ergebnishaushalt -echte gegenseitige Deckung -EHH 61200 sonstige allgem. Finanzwirtschaft	-im gesamten Deckungskreis -Summe der Mehreinzahlungen berechtigten...	100,00
0023	-Ergebnishaushalt -echte gegenseitige Deckung -EHH 61200 sonstige allgem. Finanzwirtschaft	-im gesamten Deckungskreis -Summe der Mehreinzahlungen berechtigten...	100,00
0024	-Ergebnishaushalt -echte gegenseitige Deckung -EHH 62600 Beteiligungen, Anteile, Wertpapiere des AV	-im gesamten Deckungskreis -Summe der Mehreinzahlungen berechtigten...	100,00
1001	-Finanzhaushalt -echte gegenseitige Deckung -FHH 11104 Gremien	-im gesamten Deckungskreis -Summe der Mehreinzahlungen berechtigten...	100,00
1002	-Finanzhaushalt -echte gegenseitige Deckung -FHH 11400 Zentrale Dienste	-im gesamten Deckungskreis -Summe der Mehreinzahlungen berechtigten...	100,00
1003	-Finanzhaushalt -echte gegenseitige Deckung -FHH 11402 Liegenschaften	-im gesamten Deckungskreis -Summe der Mehreinzahlungen berechtigten...	100,00
1004	-Finanzhaushalt -echte gegenseitige Deckung -FHH 11601,11602 Finanzen, Zahlungsabwicklung	-im gesamten Deckungskreis -Summe der Mehreinzahlungen berechtigten...	100,00
1005	-Finanzhaushalt -echte gegenseitige Deckung -FHH 12100 Wahlen	-im gesamten Deckungskreis -Summe der Mehreinzahlungen berechtigten...	100,00
1006	-Finanzhaushalt -echte gegenseitige Deckung -FHH 12600 Brandschutz	-im gesamten Deckungskreis -Summe der Mehreinzahlungen berechtigten...	100,00

NR	Typ / Bezeichnung	Prüfung	Prozent
1007	-Finanzhaushalt -echte gegenseitige Deckung -FHH 21100,21500,36100 Grund-, Regionale Schule, Kita	-im gesamten Deckungskreis -Summe der Mehreinzahlungen berechtigten...	100,00
1008	-Finanzhaushalt -echte gegenseitige Deckung -FHH 28100 Heimat- u. sonstige Kulturpflege	-im gesamten Deckungskreis -Summe der Mehreinzahlungen berechtigten...	100,00
1009	-Finanzhaushalt -echte gegenseitige Deckung -FHH 36600 Einrichtungen der Kinder- und Jugendarbeit	-im gesamten Deckungskreis -Summe der Mehreinzahlungen berechtigten...	100,00
1010	-Finanzhaushalt -echte gegenseitige Deckung -FHH 42100 Förderung des Sports	-im gesamten Deckungskreis -Summe der Mehreinzahlungen berechtigten...	100,00
1011	-Finanzhaushalt -echte gegenseitige Deckung -FHH 42401 Kommunale Sportstätten und Bäder	-im gesamten Deckungskreis -Summe der Mehreinzahlungen berechtigten...	100,00
1012	-Finanzhaushalt -echte gegenseitige Deckung -FHH 51100 Räumliche Planungs- und Entwicklungsmaßnahmen	-im gesamten Deckungskreis -Summe der Mehreinzahlungen berechtigten...	100,00
1013	-Finanzhaushalt -echte gegenseitige Deckung -FHH 52100 Bau- und Grundstücksordnung	-im gesamten Deckungskreis -Summe der Mehreinzahlungen berechtigten...	100,00
1014	-Finanzhaushalt -echte gegenseitige Deckung -FHH 53802 Festsetzung Abwasserabgabe	-im gesamten Deckungskreis -Summe der Mehreinzahlungen berechtigten...	100,00
1015	-Finanzhaushalt -echte gegenseitige Deckung -FHH 54000 Konzessionsabgaben	-im gesamten Deckungskreis -Summe der Mehreinzahlungen berechtigten...	100,00
1016	-Finanzhaushalt -echte gegenseitige Deckung -FHH 54101,54201,54301,54401, 54501,54901 Gemeinde-, Kreis-, Landes-, Bundesstraßen, Straßenreinigung, Winterdienst Straßenrechtsangelegenheiten	-im gesamten Deckungskreis -Summe der Mehreinzahlungen berechtigten...	100,00
1017	-Finanzhaushalt -echte gegenseitige Deckung -FHH 55101 Öffentl. Grün	-im gesamten Deckungskreis -Summe der Mehreinzahlungen berechtigten...	100,00
1018	-Finanzhaushalt -echte gegenseitige Deckung -FHH 55102 sonstige Erholungs- einrichtungen	-im gesamten Deckungskreis -Summe der Mehreinzahlungen berechtigten...	100,00
1019	-Finanzhaushalt -echte gegenseitige Deckung -FHH 55200 Öffentl. Gewässer	-im gesamten Deckungskreis -Summe der Mehreinzahlungen berechtigten...	100,00
1020	-Finanzhaushalt -echte gegenseitige Deckung -FHH 57301 Kommunale allgem. Einrichtungen	-im gesamten Deckungskreis -Summe der Mehreinzahlungen berechtigten...	100,00

NR	Typ / Bezeichnung	Prüfung	Prozent
1021	-Finanzhaushalt -echte gegenseitige Deckung -FHH 61100 Steuern. allgem. Zuweisungen und Umlagen	-im gesamten Deckungskreis -Summe der Mehreinzahlungen berechtigten...	100,00
1022	-Finanzhaushalt -echte gegenseitige Deckung -FHH 61200 sonstige allgem. Finanzwirtschaft	-im gesamten Deckungskreis -Summe der Mehreinzahlungen berechtigten...	100,00
1023	-Finanzhaushalt -echte gegenseitige Deckung -FHH 62300 Wirtschaftliche Unternehmen	-im gesamten Deckungskreis -Summe der Mehreinzahlungen berechtigten...	100,00
1024	-Finanzhaushalt -echte gegenseitige Deckung -FHH 62600 Beteiligungen, Anteile, Wertpapiere des AV	-im gesamten Deckungskreis -Summe der Mehreinzahlungen berechtigten...	100,00
2000	-Ergebnishaushalt -echte gegenseitige Deckung -EHH Lohn über alle Produkte	-im gesamten Deckungskreis -Summe der Mehreinzahlungen berechtigten...	100,00
2001	-Finanzhaushalt -echte gegenseitige Deckung -FHH Lohn über alle Produkte	-im gesamten Deckungskreis -Summe der Mehreinzahlungen berechtigten...	100,00
2002	-Ergebnishaushalt -echte gegenseitige Deckung -EHH Abschreibungen über alle Produkte	-im gesamten Deckungskreis -Summe der Mehreinzahlungen berechtigten...	100,00
3000	-Ergebnishaushalt -unechte Deckung -EHH Spenden 12600 Brandschutz	-im gesamten Deckungskreis -Summe der Mehreinzahlungen berechtigten...	100,00
3001	-Ergebnishaushalt -unechte Deckung -EHH Spenden 21100 Grundschule Lüssow	-im gesamten Deckungskreis -Summe der Mehreinzahlungen berechtigten...	100,00
3002	-Ergebnishaushalt -unechte Deckung -EHH Spenden 21500 Regionale Schule Zehna mit Grundschule	-im gesamten Deckungskreis -Summe der Mehreinzahlungen berechtigten...	100,00
3003	-Ergebnishaushalt -unechte Deckung -EHH Spenden 28100 Heimat- und sonstige Kulturpflege	-im gesamten Deckungskreis -Summe der Mehreinzahlungen berechtigten...	100,00
3004	-Ergebnishaushalt -unechte Deckung -EHH Spenden 36301 Schul- und Jugendsozialarbeit	-im gesamten Deckungskreis -Summe der Mehreinzahlungen berechtigten...	100,00
3005	-Ergebnishaushalt -unechte Deckung -EHH Spenden 36500 Tageseinrichtungen für Kinder	-im gesamten Deckungskreis -Summe der Mehreinzahlungen berechtigten...	100,00
3006	-Ergebnishaushalt -unechte Deckung -EHH Spenden 36600 Einrichtungen der Kinder- und Jugendarbeit	-im gesamten Deckungskreis -Summe der Mehreinzahlungen berechtigten...	100,00

NR	Typ / Bezeichnung	Prüfung	Prozent
3007	-Ergebnishaushalt -unechte Deckung -EHH Spenden 42401 Kommunale Sportstätten und Bäder	-im gesamten Deckungskreis -Summe der Mehreinzahlungen berechtigten...	100,00
3008	-Ergebnishaushalt -unechte Deckung -EHH Spenden 55101 Öffentliches Grün	-im gesamten Deckungskreis -Summe der Mehreinzahlungen berechtigten...	100,00
3009	-Ergebnishaushalt -unechte Deckung -EHH Spenden 57301 Kommunale allgem. Einrichtungen	-im gesamten Deckungskreis -Summe der Mehreinzahlungen berechtigten...	100,00
3010	-Ergebnishaushalt -unechte Deckung -EHH Spenden 11400 Zentrale Dienste	-im gesamten Deckungskreis -Summe der Mehreinzahlungen berechtigten...	100,00
4000	-Finanzhaushalt -Realisierte unechte Deckung -FHH Spenden 12600 Brandschutz	-im gesamten Deckungskreis -Summe der Mehreinzahlungen berechtigten...	100,00
4001	-Finanzhaushalt -Realisierte unechte Deckung -FHH Spenden 21100 Grundschule Lüssow	-im gesamten Deckungskreis -Summe der Mehreinzahlungen berechtigten...	100,00
4002	-Finanzhaushalt -Realisierte unechte Deckung -FHH Spenden 21500 Regionale Schule Zehna mit Grundschule	-im gesamten Deckungskreis -Summe der Mehreinzahlungen berechtigten...	100,00
4003	-Finanzhaushalt -Realisierte unechte Deckung -FHH Spenden 28100 Heimat- und sonstige Kulturpflege	-im gesamten Deckungskreis -Summe der Mehreinzahlungen berechtigten...	100,00
4004	-Finanzhaushalt -Realisierte unechte Deckung -FHH Spenden 36301 Schul- und Jugendssozialarbeit	-im gesamten Deckungskreis -Summe der Mehreinzahlungen berechtigten...	100,00
4005	-Finanzhaushalt -Realisierte unechte Deckung -FHH Spenden 36500 Tageseinrichtungen für Kinder	-im gesamten Deckungskreis -Summe der Mehreinzahlungen berechtigten...	100,00
4006	-Finanzhaushalt -Realisierte unechte Deckung -FHH Spenden 36600 Einrichtungen der Kinder- und Jugendarbeit	-im gesamten Deckungskreis -Summe der Mehreinzahlungen berechtigten...	100,00
4007	-Finanzhaushalt -Realisierte unechte Deckung -FHH Spenden 42401 Kommunale Sportstätten und Bäder	-im gesamten Deckungskreis -Summe der Mehreinzahlungen berechtigten...	100,00
4008	-Finanzhaushalt -Realisierte unechte Deckung -FHH Spenden 55101 Öffentliches Grün	-im gesamten Deckungskreis -Summe der Mehreinzahlungen berechtigten...	100,00
4009	-Finanzhaushalt -Realisierte unechte Deckung -FHH Spenden 57301 Kommunale allgem. Einrichtungen	-im gesamten Deckungskreis -Summe der Mehreinzahlungen berechtigten...	100,00

<b>NR</b>	<b>Typ / Bezeichnung</b>	<b>Prüfung</b>	<b>Prozent</b>
4010	-Finanzhaushalt -Realisierte unechte Deckung -FHH Spenden 11400 Zentrale Dienste	-im gesamten Deckungskreis -Summe der Mehreinzahlungen berechtigten...	100,00

## Nachweis der dauernden Leistungsfähigkeit nach § 1 Nummer 5 GemHVO-Doppik Zehna (Güstrow-Land)

Einwohner per 31.12. des Vorjahres: 647

Erhebungsjahr: 2022

	Wert	Punkte
<b>Ergebnishaushalt</b>		
Ergebnisvortrag aus dem Haushaltsvorjahr	1.731.697,00 €	
Jahresergebnis	60.900,00 €	
Ergebnis zum 31.12. des Haushaltsjahres	1.792.597,00 €	
Ausgleich des Ergebnishaushalts	Ja	0
Verhältnis der ordentlichen Erträge zu den ordentlichen Aufwendungen	104,1%	0
Jahresergebnis ausgeglichen?	Ja	0
<b>Finanzhaushalt</b>		
Saldo der laufenden Ein- und Auszahlungen zum 31.12. des Haushaltsvorjahres	842.641,00 €	
jahresbezogener Saldo der laufenden Ein- und Auszahlungen	-1.000,00 €	-2
Saldo der laufenden Ein- und Auszahlungen zum 31.12. des Haushaltsjahres	841.641,00 €	
Ausgleich des Finanzhaushalts	Ja	0
Verhältnis der ordentlichen Einzahlungen zu den ordentlichen Auszahlungen	106,4%	0
<b>Finanzplanungszeitraum</b>		
Ergebnis des Ergebnishaushalts am Ende des Finanzplanungszeitraums	2.427.197,00 €	
Ergebnis je Einwohner	3.751,46 €	0
Saldo der laufenden Ein- und Auszahlungen im Finanzhaushalt zum Ende des Finanzplanungszeitraums	1.236.541,00 €	
Saldo der laufenden Ein- und Auszahlungen je Einwohner	1.911,19 €	0
<b>Gesetzmäßiges Haushaltssicherungskonzept nach § 43 Absatz 7 KV M-V</b>		
Haushaltssicherungskonzept erforderlich?	Nein	0
Wann wird der vollständige Haushaltsausgleich erreicht?	nicht relevant	0
<b>Einhaltung des Überschuldungsverbots</b>		
Höhe des Eigenkapitals am Ende des Haushaltsjahres	3.371.028,00 €	0
Höhe des Eigenkapitals am Ende des Finanzplanungszeitraums	4.036.728,00 €	0
Im Haushaltsjahr bestehende Überschuldung wird im Finanzplanungszeitraum abgebaut	nicht relevant	0
Im Haushaltsjahr oder zum Ende des Finanzplanungszeitraums bestehende Überschuldung wird erst in einem angemessenen Konsolidierungszeitraum abgebaut	nicht relevant	0
<b>Sonstige finanzielle Risiken</b>		
Bewertung wesentlicher sonstiger finanzieller Risiken, deren Realisierung im Finanzplanungszeitraum wahrscheinlich ist	kein	0
<b>Weitere Kennzahlen</b>		
Investitionskredite je Einwohner	288,64 €	
Zinsquote	1,9%	
Tilgungsquote	38,5%	
fiktive Restlaufzeit der Investitionskredite	2,5 Jahre	

fristenkongruente Finanzierung?	Ja	
Förderquote	49,1%	
Liquiditätskredite je Einwohner	0,00 €	
Forderungen je Einwohner	1.664,37 €	
Werthaltigkeit der Forderungen	94,6%	
freiwillige Leistungen je Einwohner	-44,51 €	
Anteil der freiwilligen Leistungen an den ordentlichen Erträgen	-2,2%	
Bemerkungen der Kommune	k.A.	
Bemerkungen der RAB	k.A.	
<b>GESAMTPUNKTZAHL:</b>		<b>-2</b>
<b>LEISTUNGSGRUPPE:</b>	<b>gesicherte dauernde Leistungsfähigkeit</b>	