

Öffentliche Bekanntmachung

Feststellung des Jahresabschlusses 2021 und Entlastung der Bürgermeisterin für das Haushaltsjahr 2021

Die Gemeindevertretung der Gemeinde Plaaz hat in ihrer Sitzung am 03.04.2023 den Jahresabschluss 2021 mit Beschluss-Nr. 01/23 festgestellt und der Bürgermeisterin die Entlastung für das Haushaltsjahr 2021 mit Beschluss Nr. 02/23 auf der Grundlage eines uneingeschränkten Bestätigungsvermerkes durch den Rechnungsprüfungsausschuss erteilt.

Der Jahresabschluss 2021 der Gemeinde Plaaz (Jahresrechnung 2021, der Bericht über die Prüfung des Jahresabschlusses zum 31.12.2021 des Rechnungsprüfungsausschusses vom 01.02.2023 und der abschließende Prüfvermerk) wird gemäß § 60 Abs. 6 der Kommunalverfassung Mecklenburg-Vorpommern auf der Internetseite des Amtes Güstrow-Land (www.amt-guestrow-land.de) unter Bekanntmachungen/Öffentliche Bekanntmachungen veröffentlicht.

Plaaz, den 03.04.2023


Schöpplerle
Bürgermeisterin

Beschluss-Vorlage

für die Gemeindevertretung Plaaz am 03.04.2023

Betreff: Beschluss zur Entlastung der Bürgermeisterin für das Haushaltsjahr 2021


Erläuterung:

Gemäß § 60 Abs. 5 Kommunalverfassung M-V ist der geprüfte Jahresabschluss durch die Gemeindevertretung zu beschließen und die Entlastung der Bürgermeisterin zu erteilen. Der Rechnungsprüfungsausschuss hat in seiner Sitzung am 01.02.2023 beschlossen, der Gemeindevertretung die Entlastung der Bürgermeisterin für das Haushaltsjahr 2021 zu empfehlen.

Beschluss:

Die Gemeindevertretung der Gemeinde Plaaz entlastet die Bürgermeisterin für das Haushaltsjahr 2021.

Im Auftrag



Nowak
Ltd. Verwaltungsbeamter

Abstimmungsergebnis:

gesetzliche Anzahl der Gemeindevertreter : (reduziert, da 2 Sitze unbesetzt)	7
anwesend	: 6
Ja-Stimmen	: 5
Nein-Stimmen	: 0
Enthaltungen	: 0
auf Grund § 24 KV an der Beratung und Abstimmung nicht mitgewirkt	: 1

3.04.23 Sitzung

Beschluss-Vorlage

für die Gemeindevertretung Plaaz am 03.04.2023

Betreff: Beschluss zur Feststellung des Jahresabschlusses 2021

Erläuterung:

Gemäß § 60 Abs. 5 Satz 1 Kommunalverfassung M-V beschließt die Gemeindevertretung über die Feststellung des geprüften Jahresabschlusses.

Der Rechnungsprüfungsausschuss hat den Jahresabschluss der Gemeinde Plaaz zum 31.12.2021 gemäß § 3a Kommunalprüfungsg geprüft. Er hat das Ergebnis in seinem Prüfungsbericht und seinem abschließenden Prüfungsvermerk zusammengefasst und einen uneingeschränkten Bestätigungsvermerk erteilt. Der Prüfungsbericht inkl. des Prüfungsvermerks und des Bestätigungsvermerks ist dieser Beschluss-Vorlage als Anlage beigelegt.

Die Prüfung des Jahresabschlusses hat zu keinen Beanstandungen geführt. Damit steht der Feststellung durch die Gemeindevertretung nichts entgegen.

Die Bilanzsumme zum 31.12.2021 beträgt	5.733.001,60 €
Das Jahresergebnis vor Veränderung der Rücklagen zum 31.12.2021 beträgt	95.397,76 €
Das Jahresergebnis nach Veränderung der Rücklagen zum 31.12.2021 beträgt	143.410,13 €
Die Finanzrechnung weist für 2021 eine Zunahme der Forderungen gegenüber dem Amt Güstrow-Land aus dem Zahlungsmittelbestand = liquide Mittel aus von	296.910,52 €

Unter Berücksichtigung der Vorträge aus Haushaltsvorjahren wurde der Haushaltsausgleich erreicht. Die Voraussetzungen zum Haushaltsausgleich nach § 16 Abs. 2 Nr. 1 (Ergebnisrechnung) und Nr. 2 (Finanzrechnung) GemHVO-Doppik wurden erfüllt.

Der Rechnungsprüfungsausschuss hat in seiner Sitzung am 01.02.2023 beschlossen, der Gemeindevertretung die Feststellung des Jahresabschlusses der Gemeinde Plaaz zum 31.12.2021 in der vorliegenden Fassung zu empfehlen.

Beschluss:

1. Die Gemeindevertretung Plaaz stellt den vom Rechnungsprüfungsausschuss geprüften Jahresabschluss der Gemeinde Plaaz zum 31.12.2021 in der vorliegenden Fassung fest.
2. Die Gemeindevertretung Plaaz ermächtigt die Verwaltung gemäß § 37 Abs. 6 GemHVO-Doppik eine Entnahme aus der Rücklage für Belastungen aus dem kommunalen Finanzausgleich in Höhe von 48.012,37 € vorzunehmen.
3. Der ausgewiesene und festgestellte Jahresüberschuss nach Veränderung der Rücklagen in Höhe von 143.410,13 € wird auf neue Rechnung vorgetragen.

Im Auftrag


Nowak
Ltd. Verwaltungsbeamter

Abstimmungsergebnis:

gesetzliche Anzahl der Gemeindevertreter (reduziert, da 2 Sitze unbesetzt)	:	7
anwesend	:	6
Ja-Stimmen	:	6
Nein-Stimmen	:	0
Enthaltungen	:	0
auf Grund § 24 KV an der Beratung und Abstimmung nicht mitgewirkt	:	0

3.04.23 sig

**Bericht über die Prüfung des Jahresabschlusses
zum 31.12.2021 der Gemeinde Plaaz
durch den Rechnungsprüfungsausschuss des
Amtsausschusses des Amtes Güstrow-Land**

Inhaltsverzeichnis

- A. Prüfauftrag
- B. Gegenstand, Art und Umfang der Prüfung
- C. Grundsätzliche Festlegungen
- D. Feststellungen zur Rechnungslegung
 - I. Ordnungsmäßigkeit der Rechnungslegung
 - 1. Belegwesen
 - 2. Kostenrechnung und Interne Leistungsverrechnung
 - 3. Jahresabschluss
 - 4. Anhang
 - II. Gesamtaussage des Jahresabschlusses und des Anhangs zum Jahresabschluss
 - 1. Übernahme des Jahresabschlusses 2020
 - 2. Feststellungen zur Gesamtaussage des Jahresabschlusses
 - 3. Gliederung und Erläuterungen
 - 4. Wesentliche Bewertungsgrundlagen
- E. Analyse der Vermögens-, Ertrags- und Finanzlage
 - I. Vermögenslage
 - II. Ertragslage
 - III. Finanzlage
 - IV. Teilrechnungen
 - 1. Teilergebnisrechnungen
 - 2. Teilfinanzrechnungen
- F. Abschließender Prüfungsvermerk
 - I. Zusammenfassung der wesentlichen Prüfungsfeststellungen
 - II. Bestätigungsvermerk
 - III. Vorschlag zur Feststellung des Jahresabschlusses und Entlastungsvorschlag

A. Prüfungsauftrag

Die Gemeinde Plaaz hat gemäß § 60 KV M-V für den Schluss eines jeden Haushaltsjahres einen Jahresabschluss aufzustellen. Er ist nach den Grundsätzen ordnungsgemäßer Buchführung aufzustellen und muss klar und übersichtlich sein. Der Jahresabschluss hat sämtliche Vermögensgegenstände, Schulden, Rechnungsabgrenzungsposten, Erträge, Aufwendungen, Einzahlungen und Auszahlungen zu enthalten und die tatsächliche Vermögens-, Ertrags- und Finanzlage der Gemeinde Plaaz darzustellen.

Die Prüfung des Jahresabschlusses obliegt gemäß § 1 Abs. 1, 2 und 4 KPG M-V dem Rechnungsprüfungsausschuss des Amtsausschusses des Amtes Güstrow-Land.

Über Art und Umfang sowie das Ergebnis unserer Prüfung erstatten wir folgenden Bericht, dem der geprüfte Jahresabschluss zum 31. Dezember 2021 als Anlage beigefügt ist. Bei der Erstellung des vorliegenden Berichtes haben wir die Vorschriften der §§ 30ff. und §§ 43 ff. GemHVO - Doppik vom 25. Februar 2008 einschließlich der Änderungen vom 09. April 2020 beachtet.

B. Gegenstand, Art und Umfang der Prüfung

Gegenstand unserer Prüfung war der auf der Grundlage der Buchführung erstellte Jahresabschluss für das Haushaltsjahr vom 01. Januar 2021 bis zum 31. Dezember 2021. Die Verantwortung für die Ordnungsmäßigkeit der Buchführung und den Jahresabschluss mit seinen Bestandteilen trägt der gesetzliche Vertreter der Gemeinde Plaaz, der Bürgermeister. Unsere Aufgabe war es, den Jahresabschluss dahingehend zu prüfen, ob die maßgeblichen kommunalrechtlichen Vorschriften sowie die sie ergänzenden Bewertungsrichtlinien, Satzungen und Dienstanweisungen der Gemeinde Plaaz eingehalten worden sind.

Der Jahresabschluss der Gemeinde Plaaz ist insbesondere daraufhin zu prüfen, ob

- er ein den tatsächlichen Verhältnissen entsprechendes Bild der Vermögens-, Ertrags- und Finanzlage unter Beachtung der Grundsätze ordnungsgemäßer Buchführung vermittelt,
- die gesetzlichen und satzungsmäßigen Vorschriften und sonstigen ortsrechtlichen Vorschriften beachtet worden sind,
- der Haushaltsplan eingehalten ist und
- der Anhang in Einklang mit dem Jahresabschluss steht und eine zutreffende Vorstellung von der Lage der Gemeinde Plaaz abbildet.

Die Prüfungshandlungen wurden am 01. Februar 2023 in den Räumen des Amtes Güstrow-Land durchgeführt.

Bei der Prüfung haben wir insbesondere folgende Rechtsgrundlagen beachtet:

- Kommunalverfassung für das Land Mecklenburg-Vorpommern (KV M-V) vom 13. Juli 2011, einschließlich der Änderungen vom 23. Juli 2019
- Gemeindehaushaltsverordnung - Doppik (GemHVO - Doppik) vom 25. Februar 2008, einschließlich der Änderungen vom 09. April 2020
- Gemeindekassenverordnung - Doppik (GemKVO - Doppik) vom 25. Februar 2008, einschließlich der Änderungen vom 19. Mai 2016
- Verwaltungsvorschriften zur GemHVO - Doppik und GemKVO - Doppik vom 23. Juli 2019,
- Leitfaden zur Bilanzierung und Bewertung des kommunalen Vermögens, Stand Januar 2006, einschließlich der Änderung/Ergänzung vom September 2008.

Ausgangspunkt war der von uns geprüfte und mit einem uneingeschränkten Bestätigungsvermerk versehene Jahresabschluss zum 31. Dezember 2020, der vom Rechnungsprüfungsausschuss des Amtsausschusses bestätigt und von der Gemeindevertretung festgestellt wurde.

Im Rahmen unserer Arbeiten haben wir insbesondere die Einhaltung der haushaltsrechtlichen und der kommunalrechtlichen Vorschriften bei der Aufstellung des Jahresabschlusses überprüft.

Im Rahmen unseres risikoorientierten Prüfungsansatzes haben wir uns zunächst einen aktuellen Überblick über das wirtschaftliche und rechtliche Umfeld der Gemeinde Plaaz verschafft und anschließend anhand von Stichproben die Bilanz, Ergebnis- und Finanzrechnung und die Teilrechnungen geprüft.

Prüfungsschwerpunkte waren:

- Zu- und Abgänge des Sachanlagevermögens sowie der Sonderposten,
- Wertberichtigungen von Forderungen,
- Vollständigkeit der Rückstellungen unter Beachtung der Veränderungen bis zum Zeitpunkt der Aufstellung des Jahresabschlusses.

Unsere Arbeiten wurden von den Mitarbeitern der Verwaltung vollumfänglich unterstützt.

Zur Prüfung der Posten des Jahresabschlusses der Gemeinde Plaaz haben wir u.a. die Geschäftsunterlagen eingesehen.

Der Amtsvorsteher des Amtes Güstrow-Land hat uns in der berufsblichen Vollständigkeitserklärung schriftlich bestätigt, dass in der Buchführung und im Jahresabschluss zum 31. Dezember 2021 sämtliche Vermögensgegenstände, Verpflichtungen, Wagnisse und Abgrenzungen berücksichtigt, sämtliche Erträge und Aufwendungen sowie Ein- und Auszahlungen enthalten und alle erforderlichen Angaben gemacht sind. Der Amtsvorsteher hat ferner erklärt, dass der Anhang auch hinsichtlich erwarteter Entwicklungen alle für die Beurteilung der Lage der Gemeinde Plaaz wesentlichen Gesichtspunkte sowie die nach § 48 GemHVO-Doppik erforderlichen Angaben enthält.

C. Grundsätzliche Feststellungen

Der Bürgermeister geht im Anhang auf die Veränderungen in der Bilanz und die Abweichungen zu den Planansätzen des Haushaltsjahres 2021 in der Ergebnis- und Finanzrechnung 2021 ein. Alle erforderlichen Angaben wurden gemacht.

D. Feststellungen zur Rechnungslegung

I. Ordnungsmäßigkeit der Rechnungslegung

1. Belegwesen

Die Belegaufbewahrung ist geordnet; das Belegwesen entspricht den Rechtsvorschriften.

2. Kostenrechnung und Interne Leistungsverrechnung

Eine Kosten und Leistungsrechnung gemäß § 27 GemHVO-Doppik wird in der Gemeinde Plaaz im Haushaltsjahr 2021 noch nicht umgesetzt.

3. Jahresabschluss

Bei der Erstellung des Jahresabschlusses für das Haushaltsjahr vom 01. Januar 2021 bis zum 31. Dezember 2021 wurden die einschlägigen Rechtsvorschriften und die Grundsätze ordnungsmäßiger Buchführung beachtet.

Die Bilanz, die Ergebnis- sowie die Finanzrechnung wurden ordnungsgemäß aus der Buchführung und den weiteren geprüften Unterlagen abgeleitet. Dabei wurden die Ansatz-, Ausweis- und Bewertungsvorschriften der GemHVO-Doppik beachtet. Die im Anhang gemachten Angaben entsprechenden Rechtsvorschriften.

Die Finanzrechnung stimmt mit dem durch Saldenbestätigungen der Kreditinstitute bestehenden Gesamtguthabensaldo überein.

Die Bestandsfortschreibung und Bewertung des Vermögens, der Sonderposten, der Rückstellungen und der Verbindlichkeiten erfolgte ordnungsgemäß. Dabei wurden die Ansatz-, Ausweis- und Bewertungsvorschriften der GemHVO-Doppik beachtet. Die im Anhang gemachten Angaben entsprechen den Rechtsvorschriften.

Die Abschreibungssätze des Anlagevermögens entsprechen grundsätzlich der normativen Nutzungsdauer der Verwaltungsvorschrift des Innenministeriums vom 08. Dezember 2008 (landeseinheitliche Abschreibungstabelle zum NKHR-MV).

4. Anhang

Der Anhang wurde dem Jahresabschluss als Anlage beigefügt. Die inhaltlichen Vorschriften des § 48 GemHVO-Doppik wurden eingehalten. Der Anhang steht mit dem Jahresabschluss und den bei unserer Prüfung gewonnenen Erkenntnissen im Einklang. Im Anhang werden der Verlauf der Haushaltswirtschaft und die Lage der Gemeinde Plaaz so dargestellt, dass er ein den tatsächlichen Verhältnissen entsprechendes Bild vermittelt.

II. Gesamtaussage des Jahresabschlusses und des Anhangs zum Jahresabschluss

1. Übernahme des Jahresabschlusses 2020

Die Wertansätze der Aktiva und Passiva des von der Gemeindevertretung festgestellten Jahresabschlusses zum 31. Dezember 2020 wurden unverändert übernommen und auf den Bilanzstichtag 31. Dezember 2021 fortgeschrieben. Die Gemeinde Plaaz hat von der Bestimmung des § 12 KomDoppikEG M-V keinen Gebrauch gemacht, Berichtigungen der Eröffnungsbilanz waren nicht notwendig.

2. Feststellungen zur Gesamtaussage des Jahresabschlusses

Der Jahresabschluss insgesamt vermittelt unter Beachtung der Grundsätze ordnungsmäßiger Buchführung ein den tatsächlichen Verhältnissen entsprechendes Bild der Vermögens-, Ertrags- und Finanzlage der Gemeinde Plaaz.

3. Gliederung und Erläuterungen

Die Gliederung der Bilanz sowie der Ergebnis- und Finanzrechnung einschließlich der Teilergebnis- und Teilfinanzrechnungen entsprechen den Bestimmungen der KV M-V und den dazugehörigen amtlichen Mustern, die Kontierungen den verbindlichen Zuordnungsvorschriften und Hinweisen der Verwaltungsvorschrift des Innenministeriums vom 23. Juli 2019.

4. Wesentliche Bewertungsgrundlagen

Der Jahresabschluss wurde ordnungsgemäß aus der Buchhaltung der Verwaltung entwickelt. Die Vermögens- und Schuldposten sind ausreichend nachgewiesen und richtig und grundsätzlich vollständig erfasst. Es wurden die Bilanzansatz- und Bewertungsvorschriften der GemHVO-Doppik beachtet. Das Vermögen, die Sonderposten, die Rückstellungen und die Verbindlichkeiten, die Erträge und Aufwendungen sowie die Ein- und Auszahlungen sind ausreichend nachgewiesen und richtig und vollständig erfasst.

Der Anhang mit seinen Anlagen enthält die vorgeschriebenen Angaben zu den einzelnen Posten der Bilanz und gibt die sonstigen Pflichtangaben richtig und vollständig wieder.

In der Ausübung der Bilanzierungs- und Bewertungswahlrechte ergaben sich gegenüber der Eröffnungsbilanz keine Änderungen.

E. Analyse der Vermögens-, Ertrags- und Finanzlage

I. Vermögenslage

	31.12.2020		31.12.2021		+/-
	€	%	€	%	€
Aktiva					
Anlagevermögen	4.597.999,27	82,0	4.455.716,53	77,7	-142.282,74
Umlaufvermögen	1.008.683,27	18,0	1.277.285,07	22,3	268.601,80
Rechnungsabgrenzungsposten	0,00	0,0	0,00	0,0	0,00
Aktive latente Steuern	0,00	0,0	0,00	0,0	0,00
Nicht durch Eigenkapital gedeckter Fehlbetrag	0,00	0,0	0,00	0,0	0,00
Summe Aktiva	5.606.682,54	100,0	5.733.001,60	100,0	126.319,06
Passiva					
Eigenkapital	2.532.182,69	45,2	2.683.556,68	46,8	151.373,99
Sonderposten	2.921.235,19	52,1	2.830.966,99	49,4	-90.268,20
Rückstellungen	0,00	0,0	0,00	0,0	0,00
Verbindlichkeiten	135.289,46	2,4	104.725,71	1,8	-30.563,75
Rechnungsabgrenzungsposten	17.975,20	0,3	113.752,22	2,0	95.777,02
Passive latente Steuern	0,00	0,0	0,00	0,0	0,00
Summe Passiva	5.606.682,54	100,0	5.733.001,60	100,0	126.319,06

Aus der Vermögenslage ist ersichtlich, dass die Eigenkapitalquote 46,8 % und die Fremdkapitalquote 3,8 % beträgt.

Der Restbuchwert des Anlagevermögens beträgt 4.455.716,53 € und macht 77,7 % des gesamten Vermögens aus.

II. Ertragslage

In folgender Übersicht haben wir die Ergebnisrechnung nach den Vorschriften der GemHVO-Doppik zusammengefasst:

Position in der Ergebnisrechnung	Ansatz 2021	Ergebnis 2021	Differenz
	€	€	€
20 Jahresergebnis ((+)Jahresüberschuss/ (-)Jahresfehlbetrag vor Veränderung der Rücklagen)	-165.800,00	95.397,76	261.197,76
21 Einstellung in die Kapitalrücklage	0,00	0,00	0,00
22 Entnahme aus der Kapitalrücklage	0,00	0,00	0,00
23 Einstellung in die Rücklage für Belastungen aus dem kommunalen Finanzausgleich	41.500,00	0,00	-41.500,00
24 Entnahme aus der Rücklage für Belastungen aus dem kommunalen Finanzausgleich	48.000,00	48.012,37	12,37
31. Jahresergebnis ((+)Jahresüberschuss/ (-)Jahresfehlbetrag)	-159.300,00	143.410,13	302.710,13

Die Ergebnisrechnung ist gemäß § 16 Abs. 2 Nr. 1 GemHVO-Doppik ausgeglichen.

III. Finanzlage

Die Verwaltung hat entsprechend § 60 KV M-V die Finanzrechnung aus dem System erstellt. Nachfolgend geben wir diese Rechnung wieder, wobei wir die Einzelpositionen der Ein- und Auszahlungen gemäß Konten der Finanzrechnung zusammengefasst haben.

Position in der Finanzrechnung	Ansatz 2021	Ergebnis 2021	Differenz
	€	€	€
18 jahresbezogener Saldo der laufenden Ein- und Auszahlungen vor planmäßiger Tilgung	-119.000,00	-7.668,94	111.331,06
29 Saldo der Ein- und Auszahlungen aus Investitionstätigkeit	-24.400,00	315.586,37	339.986,37
30 (+)Finanzmittelüberschuss/(-)Fehlbetrag	-143.400,00	307.917,43	451.317,43
32 Auszahlungen für planmäßige Tilgung von Krediten für Investitionen und Investitionsförderungs- maßnahmen	11.100,00	11.006,91	-93,09
33 Sonstige Auszahlungen zur Tilgung von Krediten für Investitionen und Investitionsförderungs- maßnahmen	0,00	0,00	0,00
35 Saldo der durchlaufenden Gelder und ungeklärten Zahlungsvorgänge	0,00	0,00	0,00
36 Veränderung der Forderungen und Verbindlichkeiten aus Kassenkrediten	-154.500,00	296.910,52	451.410,52
37 jahresbezogener Saldo der laufenden Ein- und Auszahlungen vor planmäßiger Tilgung	-130.100,00	-18.675,85	111.424,15

Die Gemeinde Plaaz weist den gesamten Bankbestand in Höhe von 1.234.447,48 € in der Bilanz im Aktivposten 2.2.6.1 „Forderungen aus dem gemeinsamen Zahlungsmittelbestand“ aus.

Der Bestand an Zahlungsmitteln zum 31. Dezember 2021 entspricht dem Bankbestand der Gemeinde Plaaz auf dem Verwaltungsgemeinschaftskonto des Amtes Güstrow-Land, der mit den Saldenbestätigungen und Kassenprotokollen übereinstimmt.

Die Finanzrechnung wird aus dem System erstellt und ist mit den jeweiligen zahlungswirksamen Bilanz- und Ergebniskonten verknüpft. Für die Finanzrechnung sind entsprechend dem Kontierungsplan die Kontenklasse 6 und 7 belegt, anhand derer die Zahlungsströme nachgewiesen werden. Die Systematik der Kontenklassen 4 bis 7 ist durch eine Gegenüberstellung der Ertrags- und der Einzahlungskonten sowie der Aufwands- und Auszahlungskonten gegeben. Grundsätzlich ist eine parallele Einteilung der Kontengruppen innerhalb dieser Kontenklassen gegeben.

Die Finanzrechnung ist gemäß § 16 Abs. 2 Nr. 2 GemHVO-Doppik ausgeglichen.

Mit dem Jahresabschluss 2021 erfolgte erstmals eine Umbuchung vom laufenden in den investiven Bereich. Die Zuführung eines positiven Saldos der laufenden Ein- und Auszahlungen zur Finanzierung von Investitionen erfolgte gemäß § 12 Pkt. 4 GemHVO.

IV. Teilrechnungen

1. Teilergebnisrechnungen

Die Summe der Teilergebnisrechnungen ergibt die Summe der Ergebnisrechnung. Die Teilergebnisrechnungen entsprechen den gesetzlichen Vorgaben.

2. Teilfinanzrechnungen

Die Summe der Teilfinanzrechnungen ergibt die Summe der Finanzrechnung. Die Teilfinanzrechnungen entsprechen den gesetzlichen Vorgaben.

F. Abschließender Prüfungsvermerk

I. Zusammenfassung der wesentlichen Prüfungsfeststellungen

Der Jahresabschluss der Gemeinde Plaaz zum 31. Dezember 2021 wurde ordnungsgemäß aufgestellt. Es gibt keine Beanstandungsgründe.

II. Bestätigungsvermerk

Nach dem abschließenden Ergebnis unserer Prüfung haben wir den folgenden Bestätigungsvermerk erteilt:

„Bestätigungsvermerk“

Wir haben den Jahresabschluss zum 31. Dezember 2021 unter Einbeziehung des Anhangs und der Anlagen zum Jahresabschluss der

Gemeinde Plaaz

geprüft. Die Aufstellung des Jahresabschlusses nach §§ 43 ff. GemHVO-Doppik wurden von der Verwaltung unter Gesamtverantwortung des Amtsvorstehers erstellt. Unsere Aufgabe ist es, auf der Grundlage der von uns durchgeführten Prüfung eine Beurteilung über den Jahresabschluss und die Anlagen zum Jahresabschluss abzugeben.

Wir haben die Prüfung des Jahresabschlusses zum 31. Dezember 2021 nach den Vorgaben des Kommunalprüfungsgesetzes vorgenommen. Die Prüfung haben wir so geplant und durchgeführt, dass Unrichtigkeiten und Verstöße, die sich auf die Darstellung des Jahresabschlusses und der Anlagen zum Jahresabschluss unter Beachtung der Grundsätze ordnungsmäßiger Buchführung und des vermittelten Bildes der Vermögens- und Finanzlage wesentlich auswirken, mit hinreichender Sicherheit erkannt wurden. Bei der Festlegung der Prüfungshandlungen werden die Kenntnisse über die Pflicht- und freiwilligen Aufgaben und über das wirtschaftliche und rechtliche Umfeld der Gemeinde Plaaz sowie die Erwartungen über mögliche Fehler berücksichtigt.

Im Rahmen der Prüfung werden die Wirksamkeit des rechnungslegungsbezogenen internen Kontrollsystems sowie Nachweise für die Angaben in der Buchführung, des Jahresabschlusses und der Anlagen zum Jahresabschluss überwiegend auf der Basis von Stichproben beurteilt. Die Prüfung umfasst die Beurteilung der angewandten Bilanzierungsgrundsätze sowie die Würdigung der Gesamtdarstellung des Jahresabschlusses und der Anlagen.

Wir sind der Auffassung, dass unsere Prüfung eine hinreichend sichere Grundlage für unsere Beurteilung bildet.

Unsere Prüfung hat zu keinen Einwendungen geführt.

Nach unserer Beurteilung, aufgrund der bei der Prüfung gewonnenen Erkenntnisse, entspricht der Jahresabschluss, der Anhang und die erläuternden Anlagen zum Jahresabschluss den gesetzlichen Vorschriften und vermitteln unter Beachtung der Grundsätze ordnungsmäßiger Buchführung ein den tatsächlichen Verhältnissen entsprechendes Bild der Vermögens-, Ertrags- und Finanzlage der Gemeinde Plaaz.

Aus diesem Grund wird ein

uneingeschränkter Bestätigungsvermerk

erteilt.

Im Ergebnis unserer Prüfung stellen wir zu den wirtschaftlichen Verhältnissen der Gemeinde Plaaz ergänzend fest:

Das Vermögen zum 31. Dezember 2021 beträgt	5.733.001,60 €
Die Eigenkapitalquote zum 31. Dezember 2021 beträgt.	46,8 %
Die Fremdkapitalquote zum 31. Dezember 2021 beträgt.	3,8 %
Das Jahresergebnis vor Veränderung der Rücklagen zum 31. Dezember 2021 beträgt	95.397,76 €
Das Jahresergebnis nach Veränderung der Rücklagen zum 31. Dezember 2021 beträgt	143.410,13 €
Der Ergebnisvortrag aus Haushaltsvorjahren beträgt	641.207,77 €

Unter Berücksichtigung des Ergebnisvortrags aus Haushaltsvorjahren ist im Haushaltsjahr ein Haushaltsausgleich in der Ergebnisrechnung gegeben.

Der jahresbezogene Saldo der laufenden Ein- und Auszahlungen vor planmäßiger Tilgung zum 31. Dezember 2021 beträgt	-7.668,94 €
--	-------------

Nach Verrechnung der planmäßigen Tilgung für Investitionskredite verbleibt ein jahresbezogener Saldo der laufenden Ein- und Auszahlungen zum 31. Dezember 2021	-18.675,85 €
--	--------------

Der Vortrag des Saldos der laufenden Ein- und Auszahlungen zum 31. Dezember 2021	1.089.652,91 €
--	----------------

Unter Berücksichtigung des Vortrags aus Haushaltsvorjahren ist im Haushaltsjahr ein Haushaltsausgleich in der Finanzrechnung gegeben.

Die Investitionsauszahlungen betragen in 2021	78.045,27 €
---	-------------

Sie sind durch Investitionseinzahlungen finanziert in Höhe von	393.631,64 €
--	--------------


Die liquiden Mittel haben insgesamt zugenommen um	296.910,52 €
---	--------------

Der Haushaltsausgleich ist insgesamt gegeben.

III. Vorschlag zur Feststellung des Jahresabschlusses und Entlastungsvorschlag

Der Rechnungsprüfungsausschuss des Amtsausschusses des Amtes Güstrow-Land empfiehlt der Gemeindevertretung, den Jahresabschluss zum 31. Dezember 2021 in der vorliegenden Fassung festzustellen und dem Bürgermeister die Entlastung zu erteilen.

Güstrow, 01. Februar 2023
Ort / Datum



Unterschrift
(Breitenfeldt)
Vorsitzende des Rechnungsprüfungsausschusses des Amtsausschusses

J A H R E S A B S C H L U S S

2021

Plaaz

Inhaltsverzeichnis

1. Bilanz
2. Ergebnis- und Finanzrechnung
3. Übersicht über die Teilrechnungen
4. Anhang zum Jahresabschluss
5. Übersicht über die Zusammensetzung und Entwicklung des Saldos der liquiden Mittel und der Kassenkredite im Haushaltsjahr
6. Übersicht über Erträge und Aufwendungen zur Ergebnisrechnung
7. Forderungsübersicht
8. Verbindlichkeitenübersicht
- 9.1 Übersicht über die über das Ende des Haushaltsjahres hinaus geltenden Haushaltsermächtigungen
- 9.2 Übersicht über die aus Verpflichtungsermächtigungen voraussichtlich fällig werdenden Auszahlungen
10. Anlagenübersicht mit Übersicht über die Sonderposten zum Anlagevermögen
11. Investitionsrechnung

1. Bilanz

Aktiva					Bilanz zum 31. Dezember 2021					Passiva				
Posten	Bezeichnung	31. Dezember 2020	31. Dezember 2021	Veränderung gegenüber dem Haushaltsvorjahr	Posten	Bezeichnung	31. Dezember 2020	31. Dezember 2021	Veränderung gegenüber dem Haushaltsvorjahr					
		in €					in €							
1	Anlagevermögen	4.597.999,27	4.455.716,53	-142.282,74	1	Eigenkapital	2.532.182,69	2.683.556,68	151.373,99					
1.1	Immaterielle Vermögensgegenstände	0,00	0,00	0,00	1.1	Kapitalrücklage	1.805.798,68	1.861.774,91	55.976,23					
1.1.1	Gewerbliche Schutzrechte und ähnliche Rechte und Werte sowie Lizenzen an solchen Rechten und Werten	0,00	0,00	0,00	1.1.1	Allgemeine Kapitalrücklage	1.584.791,64	1.584.791,64	0,00					
1.1.2	Geleistete Zuwendungen	0,00	0,00	0,00	1.1.2	Zweckgebundene Kapitalrücklagen	221.007,04	276.983,27	55.976,23					
1.1.3	Gezahlte Investitionszuschüsse	0,00	0,00	0,00	1.2	Ergebnisrücklage für Belastungen aus dem kommunalen Finanzausgleich	85.176,24	37.163,87	-48.012,37					
1.1.4	Geschäfts- oder Firmenwert	0,00	0,00	0,00	1.3	Ergebnisvortrag	551.588,21	641.207,77	89.619,56					
1.1.5	Geleistete Anzahlungen auf immaterielle Vermögensgegenstände	0,00	0,00	0,00	1.4	Jahresüberschuss/ Jahresfehlbetrag	89.619,56	143.410,13	53.790,57					
1.2	Sachanlagen	4.031.964,73	3.889.681,99	-142.282,74	1.5	Nicht durch Eigenkapital gedeckter Fehlbetrag	0,00	0,00	0,00					
1.2.1	Wald, Forsten	1.214,64	1.214,64	0,00	2	Sonderposten	2.921.235,19	2.830.966,99	-90.268,20					
1.2.2	Sonstige unbebaute Grundstücke und grundstücksgleiche Rechte	429.607,03	431.002,51	1.395,48	2.1	Sonderposten zum Anlagevermögen	2.827.722,83	2.737.454,63	-90.268,20					
1.2.3	Bebaute Grundstücke und grundstücksgleiche Rechte	182.071,65	179.451,99	-2.619,66	2.1.1	Sonderposten aus Zuwendungen	2.630.408,85	2.500.205,11	-130.203,74					
1.2.4	Infrastrukturvermögen	3.271.636,35	3.107.247,32	-164.389,03	2.1.2	Sonderposten aus Beiträgen und ähnlichen Entgelten	151.232,63	145.413,10	-5.819,53					
1.2.5	Bauten auf fremden Grund und Boden	1,00	1,00	0,00	2.1.3	Sonderposten aus Anzahlungen	46.081,35	91.836,42	45.755,07					
1.2.6	Kunstgegenstände, Denkmäler	0,00	0,00	0,00	2.2	Sonderposten für den Gebührenaussgleich	0,00	0,00	0,00					
1.2.7	Maschinen, technische Anlagen, Fahrzeuge	135.604,07	125.674,54	-9.929,53	2.3	Sonderposten mit Rücklageanteil	0,00	0,00	0,00					
1.2.8	Betriebs- und Geschäftsausstattung	11.829,99	45.089,99	33.260,00	2.4	Sonstige Sonderposten	93.512,36	93.512,36	0,00					
1.2.9	Pflanzen und Tiere	0,00	0,00	0,00	3	Rückstellungen	0,00	0,00	0,00					
1.2.10	Geleistete Anzahlungen auf Sachanlagen, Anlagen im Bau	0,00	0,00	0,00	3.1	Rückstellungen für Pensionen und ähnliche Verpflichtungen	0,00	0,00	0,00					
1.3	Finanzanlagen	566.034,54	566.034,54	0,00	3.2	Steuerrückstellungen	0,00	0,00	0,00					
1.3.1	Anteile an verbundenen Unternehmen	0,00	0,00	0,00	3.3	Sonstige Rückstellungen	0,00	0,00	0,00					
1.3.2	Ausleihungen an verbundene Unternehmen	0,00	0,00	0,00	4	Verbindlichkeiten	135.289,46	104.725,71	-30.563,75					
1.3.3	Beteiligungen	0,00	0,00	0,00	4.1	Anleihen	0,00	0,00	0,00					
1.3.4	Ausleihungen an Unternehmen mit denen ein Beteiligungsverhältnis besteht	0,00	0,00	0,00	4.2	Verbindlichkeiten aus Kreditaufnahmen	107.449,48	96.442,57	-11.006,91					
1.3.5	Sondervermögen mit Sonderrechnung, Zweckverbände, Anstalten des öffentlichen Rechts, rechtsfähige kommunale Stiftungen	566.034,54	566.034,54	0,00	4.2.1	Verbindlichkeiten aus Kreditaufnahmen für Investitionen und Investitionsförderungsmaßnahmen	107.449,48	96.442,57	-11.006,91					
1.3.6	Ausleihungen an Sondervermögen mit Sonderrechnung, Zweckverbände, Anstalten des öffentlichen Rechts, rechtsfähige kommunale Stiftungen	0,00	0,00	0,00	4.2.2	Verbindlichkeiten aus Kassenkrediten	0,00	0,00	0,00					
1.3.7	Sonstige Wertpapiere des Anlagevermögens	0,00	0,00	0,00	4.3	Verbindlichkeiten aus Vorgängen, die Kreditaufnahmen wirtschaftlich gleichkommen	0,00	0,00	0,00					
1.3.8	Anteilige Rücklagen des Kommunalen Versorgungsverbandes zur Abdeckung von Pensionsverpflichtungen	0,00	0,00	0,00	4.4	Erhaltene Anzahlungen auf Bestellungen	0,00	0,00	0,00					
1.3.9	Sonstige Ausleihungen	0,00	0,00	0,00	4.5	Verbindlichkeiten aus Lieferungen und Leistungen	4.014,60	6.039,51	2.024,91					
2	Umlaufvermögen	1.008.683,27	1.277.285,07	268.601,80	4.6	Verbindlichkeiten aus Transferleistungen	0,00	0,00	0,00					
2.1	Vorräte	25.501,00	1,00	-25.500,00	4.7	Verbindlichkeiten gegenüber verbundenen Unternehmen	0,00	0,00	0,00					
2.1.1	Roh-, Hilfs- und Betriebsstoffe	1,00	1,00	0,00	4.8	Verbindlichkeiten gegenüber Unternehmen, mit denen ein Beteiligungsverhältnis besteht	0,00	0,00	0,00					
2.1.2	Unfertige Erzeugnisse, unfertige Leistungen	0,00	0,00	0,00	4.9	Verbindlichkeiten gegenüber Sondervermögen mit Sonderrechnung, Zweckverbänden, Anstalten des öffentlichen Rechts, rechtsfähigen kommunalen Stiftungen	89,39	113,46	24,07					
2.1.3	Fertige Erzeugnisse, fertige Leistungen und Waren	25.500,00	0,00	-25.500,00	4.10	Verbindlichkeiten gegenüber dem sonstigen öffentlichen Bereich:	23.689,14	2.130,17	-21.558,97					
2.1.4	Geleistete Anzahlungen auf Vorräte	0,00	0,00	0,00	4.10.1	Verbindlichkeiten aus dem gemeinsamen Zahlungsmittelbestand	0,00	0,00	0,00					
2.2	Forderungen und sonstige Vermögensgegenstände	983.182,27	1.277.284,07	294.101,80	4.10.2	Sonstige Verbindlichkeiten gegenüber dem sonstigen öffentlichen Bereich	23.689,14	2.130,17	-21.558,97					
2.2.1	Öffentlich-rechtliche Forderungen, Forderungen aus Transferleistungen	8.742,11	2.148,27	-6.593,84	4.11	Sonstige Verbindlichkeiten	46,85	0,00	-46,85					
2.2.2	Privatrechtliche Forderungen aus Lieferungen und Leistungen	36.849,79	35.916,60	-933,19	5	Rechnungsabgrenzungsposten	17.975,20	113.752,22	95.777,02					
2.2.3	Forderungen gegen verbundene Unternehmen	0,00	0,00	0,00	5.1	Grabnutzungsentgelte	0,00	0,00	0,00					
2.2.4	Forderungen gegen Unternehmen, mit denen ein Beteiligungsverhältnis besteht	0,00	0,00	0,00	5.2	Anzahlungen auf Grabnutzungsentgelte	0,00	0,00	0,00					
2.2.5	Forderungen gegen Sondervermögen mit Sonderrechnung, Zweckverbände, Anstalten des öffentlichen Rechts, rechtsfähige kommunale Stiftungen	0,00	0,00	0,00	5.3	Sonstige	17.975,20	113.752,22	95.777,02					
2.2.6	Forderungen gegen den sonstigen öffentlichen Bereich:	937.536,96	1.239.219,20	301.682,24	6	Passive latente Steuern	0,00	0,00	0,00					
2.2.6.1	Forderungen aus dem gemeinsamen Zahlungsmittelbestand	937.536,96	1.234.447,48	296.910,52										
2.2.6.2	Sonstige Forderungen gegen den sonstigen öffentlichen Bereich	0,00	4.771,72	4.771,72										
2.2.7	Sonstige Vermögensgegenstände	53,41	0,00	-53,41										
2.3	Wertpapiere des Umlaufvermögens	0,00	0,00	0,00										
2.3.1	Anteile an verbundenen Unternehmen	0,00	0,00	0,00										
2.3.2	Anteile an Unternehmen, mit denen ein Beteiligungsverhältnis besteht	0,00	0,00	0,00										
2.3.3	Sonstige Wertpapiere des Umlaufvermögens	0,00	0,00	0,00										
2.4	Liquide Mittel	0,00	0,00	0,00										
3	Rechnungsabgrenzungsposten	0,00	0,00	0,00										
4	Aktive latente Steuern	0,00	0,00	0,00										
5	Nicht durch Eigenkapital gedeckter Fehlbetrag	0,00	0,00	0,00										
	Bilanzsumme	5.606.682,54	5.733.001,60	126.319,06										
						Bilanzsumme	5.606.682,54	5.733.001,60	126.319,06					


Festgestellt:

03.04.2023

S. Schipper
Bürgermeisterin

2. Ergebnis- und Finanzrechnung

Produktübersicht	Ergebnisrechnung			Finanzrechnung		
	Ergebnis 2021	Ergebnis 2020	Ergebnis 2019	Ergebnis 2021	Ergebnis 2020	Ergebnis 2019
	Erträge /. Aufwendungen = Ergebnis			Einzahlungen /. Auszahlungen = Saldo		
11104 Gremien	0,00 <u>15.302,04</u> -15.302,04	0,00 <u>15.133,64</u> -15.133,64	0,00 <u>11.984,09</u> -11.984,09	0,00 <u>15.302,04</u> -15.302,04	0,00 <u>15.133,64</u> -15.133,64	0,00 <u>12.029,13</u> -12.029,13
11400 Zentrale Dienste	30,54 <u>2.021,96</u> -1.991,42	26,76 <u>2.848,04</u> -2.821,28	48,67 <u>2.453,32</u> -2.404,65	30,54 <u>1.601,56</u> -1.571,02	26,76 <u>2.848,04</u> -2.821,28	48,67 <u>2.453,32</u> -2.404,65
11402 Liegenschaften	62.768,32 <u>93.404,16</u> -30.635,84	104.482,67 <u>136.358,12</u> -31.875,45	38.879,65 <u>55.544,13</u> -16.664,48	71.679,79 <u>68.834,42</u> 2.845,37	80.778,13 <u>89.084,23</u> -8.306,10	43.624,89 <u>53.573,74</u> -9.948,85
11601 Finanzen	4,00 <u>0,00</u> 4,00	8,00 <u>0,00</u> 8,00	0,00 <u>0,00</u> 0,00	4,00 <u>0,00</u> 4,00	8,00 <u>0,00</u> 8,00	0,00 <u>0,00</u> 0,00
11602 Zahlungsabwicklung	0,43 <u>0,00</u> 0,43	0,39 <u>0,00</u> 0,39	0,00 <u>0,00</u> 0,00	500,43 <u>500,00</u> 0,43	500,39 <u>500,00</u> 0,39	500,00 <u>500,00</u> 0,00
11604 Beteiligungen, Anteile, Wertpapiere des	7.496,46 <u>0,00</u> 7.496,46	7.496,46 <u>0,00</u> 7.496,46	7.496,46 <u>0,00</u> 7.496,46	7.496,46 <u>0,00</u> 7.496,46	7.496,46 <u>0,00</u> 7.496,46	7.496,46 <u>0,00</u> 7.496,46
12100 Wahlen	164,80 <u>229,80</u> -65,00	168,00 <u>233,00</u> -65,00	120,00 <u>365,84</u> -245,84	164,80 <u>229,80</u> -65,00	168,00 <u>233,00</u> -65,00	120,00 <u>365,84</u> -245,84
12600 Brandschutz	7.782,72 <u>54.091,93</u> -46.309,21	8.857,09 <u>87.864,52</u> -79.007,43	12.114,59 <u>81.844,57</u> -69.729,98	1.121,19 <u>74.576,35</u> -73.455,16	4.439,18 <u>88.093,65</u> -83.654,47	15.781,45 <u>70.381,40</u> -54.599,95
21100 Grundschulen	0,00 <u>34.208,14</u> -34.208,14	89,51 <u>32.187,04</u> -32.097,53	52,34 <u>27.978,36</u> -27.926,02	0,00 <u>33.867,34</u> -33.867,34	89,51 <u>32.187,04</u> -32.097,53	52,34 <u>27.978,36</u> -27.926,02
21500 Regionale Schulen	0,00 <u>23.730,24</u> -23.730,24	515,29 <u>7.246,83</u> -6.731,54	0,00 <u>6.881,85</u> -6.881,85	0,00 <u>23.730,24</u> -23.730,24	515,29 <u>7.246,83</u> -6.731,54	0,00 <u>6.881,85</u> -6.881,85
28100 Heimat- und sonstige Kulturpflege	2.622,17 <u>4.033,85</u> -1.411,68	3,82 <u>124,00</u> -120,18	2.205,37 <u>3.628,69</u> -1.423,32	2.622,17 <u>4.033,85</u> -1.411,68	3,82 <u>124,00</u> -120,18	2.205,37 <u>3.628,69</u> -1.423,32
36100 Förderung von Kindern in	0,00 <u>95.596,89</u> -95.596,89	1.580,21 <u>106.916,86</u> -105.336,65	0,00 <u>79.251,79</u> -79.251,79	0,00 <u>113.367,16</u> -113.367,16	1.580,21 <u>89.313,41</u> -87.733,20	0,00 <u>79.084,97</u> -79.084,97
36600 Einrichtungen der Kinder- und	0,00 <u>182,37</u> -182,37	0,00 <u>182,37</u> -182,37	0,00 <u>380,82</u> -380,82	0,00 <u>0,00</u> 0,00	0,00 <u>0,00</u> 0,00	0,00 <u>2.082,92</u> -2.082,92
51100 Räumliche Planungs- und	0,00 <u>0,00</u> 0,00	0,00 <u>0,00</u> 0,00	0,00 <u>5.500,00</u> -5.500,00	0,00 <u>0,00</u> 0,00	0,00 <u>0,00</u> 0,00	0,00 <u>5.500,00</u> -5.500,00
53802 Festsetzung Abwasserabgabe	71,58 <u>71,58</u> 0,00	71,60 <u>71,58</u> 0,02	35,80 <u>35,79</u> 0,01	71,58 <u>71,58</u> 0,00	71,60 <u>71,58</u> 0,02	35,80 <u>35,79</u> 0,01
54000 Konzessionsabgaben	20.276,85 <u>0,00</u> 20.276,85	20.418,55 <u>0,00</u> 20.418,55	17.993,96 <u>0,00</u> 17.993,96	20.276,85 <u>0,00</u> 20.276,85	20.588,55 <u>0,00</u> 20.588,55	18.043,96 <u>0,00</u> 18.043,96
54101 Gemeindestraßen	137.182,59 <u>176.836,90</u> -39.654,31	131.070,33 <u>178.456,10</u> -47.385,77	139.947,62 <u>188.832,04</u> -48.884,42	52.004,11 <u>14.464,82</u> 37.539,29	72.333,90 <u>80.090,98</u> -7.757,08	120.192,01 <u>247.651,95</u> -127.459,94
54501 Straßenreinigung, Winterdienst	0,00 <u>12.374,26</u> -12.374,26	0,00 <u>2.038,66</u> -2.038,66	0,00 <u>936,51</u> -936,51	0,00 <u>10.139,71</u> -10.139,71	0,00 <u>85,50</u> -85,50	0,00 <u>778,81</u> -778,81
55101 Öffentliches Grün, Landschaftsbau	4.851,32 <u>79.826,11</u> -74.974,79	1.477,40 <u>70.078,59</u> -68.601,19	1.389,70 <u>63.124,62</u> -61.734,92	3.542,58 <u>79.842,16</u> -76.299,58	168,67 <u>62.983,38</u> -62.814,71	80,96 <u>76.075,51</u> -75.994,55
55200 Öffentliches Gewässer, Wasserbauliche	45.186,64 <u>44.137,00</u> 1.049,64	44.836,57 <u>44.001,04</u> 835,53	44.867,02 <u>43.576,20</u> 1.290,82	45.216,68 <u>44.054,00</u> 1.162,68	46.350,69 <u>44.001,04</u> 2.349,65	43.475,96 <u>43.491,04</u> -15,08
55300 Friedhofs- und Bestattungswesen	300,00 <u>1.049,01</u> -749,01	483,00 <u>694,91</u> -211,91	99,00 <u>607,64</u> -508,64	300,00 <u>575,45</u> -275,45	483,00 <u>221,36</u> 261,64	399,00 <u>134,09</u> 264,91
57301 Kommunale allgemeine Einrichtungen und	5.007,69 <u>7.280,70</u> -2.273,01	2.308,40 <u>6.709,97</u> -4.401,57	4.828,23 <u>9.505,25</u> -4.677,02	3.829,40 <u>6.151,01</u> -2.321,61	1.255,72 <u>5.632,01</u> -4.376,29	3.731,14 <u>22.997,23</u> -19.266,09
61100 Steuern, allgemeine Zuweisungen,	905.658,70 <u>430.484,67</u> 475.174,03	851.577,99 <u>395.911,48</u> 455.666,51	797.360,16 <u>437.005,52</u> 360.354,64	911.226,09 <u>425.928,44</u> 485.297,65	844.025,88 <u>358.157,18</u> 485.868,70	802.931,18 <u>391.149,40</u> 411.781,78
61108 Umbuchung gemäß § 12 Nr. 4 oder 5	0,00 <u>0,00</u> 0,00	0,00 <u>0,00</u> 0,00	0,00 <u>0,00</u> 0,00	249.096,24 <u>249.096,24</u> 0,00	0,00 <u>0,00</u> 0,00	0,00 <u>0,00</u> 0,00

Produktübersicht	Ergebnisrechnung			Finanzrechnung		
	Ergebnis 2021	Ergebnis 2020	Ergebnis 2019	Ergebnis 2021	Ergebnis 2020	Ergebnis 2019
	Erträge J. Aufwendungen = Ergebnis			Einzahlungen J. Auszahlungen = Saldo		
 61200 Sonstige allgemeine Finanzwirtschaft	23.743,11 <u>4.876,18</u> 18.866,93	4.371,82 <u>3.167,55</u> 1.204,27	7.554,91 <u>44.243,66</u> -36.688,75	111.638,57 <u>17.544,79</u> 94.093,78	1.789,94 <u>12.846,32</u> -11.056,38	4.457,86 <u>15.031,32</u> -10.573,46

Ergebnisrechnung									Erläuterung
Nr.	Ertrags- und Aufwandsarten (gemäß § 44 Absatz 2 GemHVO-Doppik)	Ermächti- gungen des Haushalts- jahres 2021	Übertragene Ermächti- gungen aus Haushalts- vorjahren	Gesamt- ermächti- gungen im Haushaltsjahr 2021	Ergebnis des Haushalts- jahres 2021	Abweichung im Haushalts- jahr 2021	Ergebnis des Haushalts- vorjahres 2020	Übertragung von Ermäch- tigungen in Haushalts- folgejahre	Kontonummer
		in €							
		1	2	3	4	5	6	7	
1	+ Steuern und ähnliche Abgaben	396.700,00	0,00	396.700,00	516.290,03	-119.590,03	370.041,67	0,00	40
2	+ Zuwendungen, allgemeine Umlagen und sonstige Transfererträge	455.200,00	0,00	455.200,00	490.669,05	-35.469,05	581.138,56	0,00	41
3	+ Erträge der sozialen Sicherung	0,00	0,00	0,00	0,00	0,00	0,00	0,00	42
4	+ Öffentlich-rechtliche Leistungsentgelte	51.000,00	0,00	51.000,00	52.069,99	-1.069,99	53.351,28	0,00	43
5	+ Privatrechtliche Leistungsentgelte	34.300,00	0,00	34.300,00	33.387,32	912,68	37.636,32	0,00	441, 443-445
6	+ Kostenerstattungen und Kostenumlagen	1.100,00	0,00	1.100,00	1.132,17	-32,17	1.770,57	0,00	442, 447, 448
7	+ Andere aktivierte Eigenleistungen	0,00	0,00	0,00	0,00	0,00	0,00	0,00	452
8	+ Zinserträge und sonstige Finanzerträge	7.400,00	0,00	7.400,00	8.482,46	-1.082,46	6.375,46	0,00	47
9	+ Sonstige Erträge	20.100,00	0,00	20.100,00	73.104,53	-53.004,53	49.378,14	0,00	451, 46, 491
10	Summe der Erträge (Summe der Nummern 1 bis 9)	965.800,00	0,00	965.800,00	1.175.135,55	-209.335,55	1.099.692,00	0,00	
11	- Personalaufwendungen	69.800,00	0,00	69.800,00	64.553,33	5.246,67	63.570,22	0,00	50
12	- Versorgungsaufwendungen	0,00	0,00	0,00	0,00	0,00	0,00	0,00	51
13	- Aufwendungen für Sach- und Dienstleistungen	287.500,00	0,00	287.500,00	209.045,38	78.454,62	254.305,08	3.422,65	52
14	- Abschreibungen	192.400,00	0,00	192.400,00	194.085,24	-1.685,24	190.064,75	0,00	53
15	- Zuwendungen, Umlagen und sonstige Transferaufwendungen	548.100,00	0,00	548.100,00	529.713,26	18.386,74	466.491,43	0,00	54
16	- Aufwendungen der sozialen Sicherung	0,00	0,00	0,00	0,00	0,00	0,00	0,00	55
17	- Zinsaufwendungen und sonstige Finanzaufwendungen	1.900,00	0,00	1.900,00	3.977,88	-2.077,88	2.689,17	0,00	57
18	- Sonstige Aufwendungen	31.900,00	0,00	31.900,00	78.362,70	-46.462,70	75.939,78	0,00	56, 591
19	Summe der Aufwendungen (Summe der Nummern 11 bis 18)	1.131.600,00	0,00	1.131.600,00	1.079.737,79	51.862,21	1.053.060,43	3.422,65	
20	Jahresergebnis (Jahresüberschuss/Jahresfehlbetrag) vor Veränderung der Rücklagen (Saldo der Nummern 10 und 19)	-165.800,00	0,00	-165.800,00	95.397,76	-261.197,76	46.631,57	-3.422,65	
21	- Einstellung in die Kapitalrücklage	0,00	0,00	0,00	0,00	0,00	0,00	0,00	592
22	+ Entnahme aus der Kapitalrücklage	0,00	0,00	0,00	0,00	0,00	0,00	0,00	492
23	- Einstellung in die Rücklage für Belastungen aus dem kommunalen Finanzausgleich	41.500,00	0,00	41.500,00	0,00	41.500,00	37.163,87	0,00	593
24	+ Entnahme aus der Rücklage für Belastungen aus dem kommunalen Finanzausgleich	48.000,00	0,00	48.000,00	48.012,37	-12,37	80.151,86	0,00	493
25	Jahresergebnis (Jahresüberschuss/Jahresfehlbetrag, Nummer 20 zuzüglich Nummern 22 und 24 sowie abzüglich Nummern 21 und 23)	-159.300,00	0,00	-159.300,00	143.410,13	-302.710,13	89.619,56	-3.422,65	
	nachrichtlich:								
26	Ergebnisvortrag aus dem Haushaltsvorjahr				641.207,77				204
27	Ergebnis (Überschuss/Fehlbetrag) zum 31. Dezember des Haushaltsjahres (Summe der Nummern 25 und 26)				784.617,90				

Finanzrechnung									Erläuterung
Nr.	Einzahlungs- und Auszahlungsarten (gemäß § 45 Absatz 2 i.V.m. § 3 Absatz 1 Satz 1 GemHVO-Doppik)	Ermächti- gungen des Haushalts- jahres 2021	Übertragene Ermächti- gungen aus Haushalts- vorjahren	Gesamt- ermächti- gungen im Haushaltsjahr 2021	Ergebnis des Haushalts- jahres 2021	Abweichung im Haushalts- jahres 2021	Ergebnis des Haushalts- vorjahres 2020	Übertragung von Ermächti- gungen in Haushalts- folgejahre	Kontonummer
		1	2	3	4	5	6	7	
1	+ Steuern und ähnliche Abgaben	396.700,00	0,00	396.700,00	513.893,56	-117.193,56	385.528,58	0,00	60
2	+ Zuwendungen, allgemeine Umlagen und sonstige Transfereinzahlungen	315.400,00	0,00	315.400,00	447.919,78	-132.519,78	448.856,43	0,00	61
3	+ Einzahlungen der sozialen Sicherung	0,00	0,00	0,00	0,00	0,00	0,00	0,00	62
4	+ Öffentlich-rechtliche Leistungsentgelte	45.200,00	0,00	45.200,00	46.280,50	-1.080,50	49.045,88	0,00	63
5	+ Privatrechtliche Leistungsentgelte	34.300,00	0,00	34.300,00	38.426,60	-4.126,60	36.804,96	0,00	641
6	+ Kostenerstattungen und Kostenumlagen	1.100,00	0,00	1.100,00	196,17	903,83	834,57	0,00	642, 647-648
7	+ Zinseinzahlungen und sonstige Finanzeinzahlungen	7.400,00	0,00	7.400,00	8.482,46	-1.082,46	7.454,46	0,00	67
8	+ Sonstige laufende Einzahlungen	20.100,00	0,00	20.100,00	28.890,77	-8.790,77	22.847,74	0,00	651, 66
9	Summe der laufenden Einzahlungen (Summe der Nummern 1 bis 8)	820.200,00	0,00	820.200,00	1.084.089,84	-263.889,84	951.372,62	0,00	
10	- Personalauszahlungen	69.800,00	0,00	69.800,00	64.553,33	5.246,67	63.570,22	0,00	70
11	- Versorgungsauszahlungen	0,00	0,00	0,00	0,00	0,00	0,00	0,00	71
12	- Auszahlungen für Sach- und Dienstleistungen	287.500,00	0,00	287.500,00	205.765,32	81.734,68	251.593,77	3.422,65	72
13	- Zuwendungen, Umlagen und sonstige Transferauszahlungen	548.100,00	0,00	548.100,00	546.288,81	1.811,19	449.731,03	0,00	74
14	- Auszahlungen der sozialen Sicherungen	0,00	0,00	0,00	0,00	0,00	0,00	0,00	75
15	- Zinsauszahlungen und sonstige Finanzauszahlungen	1.900,00	0,00	1.900,00	3.977,88	-2.077,88	2.689,17	0,00	77
16	- Sonstige laufende Auszahlungen	31.900,00	0,00	31.900,00	271.173,44	-239.273,44	28.463,79	0,00	76
17	Summe der laufenden Auszahlungen (Summe der Nummern 10 bis 16)	939.200,00	0,00	939.200,00	1.091.758,78	-152.558,78	796.047,98	3.422,65	
18	Jahresbezogener Saldo der laufenden Ein- und Auszahlungen vor planmäßiger Tilgung (Saldo der Nummern 9 und 17)	-119.000,00	0,00	-119.000,00	-7.668,94	-111.331,06	155.324,64	-3.422,65	
19	+ Einzahlungen aus Investitionszuwendungen	62.900,00	0,00	62.900,00	64.964,33	-2.064,33	78.238,88	7.000,00	681, 6833
20	+ Einzahlungen aus Beiträgen und ähnlichen Entgelten	0,00	0,00	0,00	46.537,07	-46.537,07	52.019,84	0,00	682, 6830- 6832, 6834- 6839
21	+ Einzahlungen aus Anlagevermögen	0,00	0,00	0,00	3.500,00	-3.500,00	0,00	0,00	684-686
22	+ Einzahlungen aus sonstigen Ausleihungen und Kreditgewährungen	0,00	0,00	0,00	0,00	0,00	0,00	0,00	687
23	+ Sonstige Investitionseinzahlungen	0,00	0,00	0,00	278.630,24	-278.630,24	542,36	0,00	688-689
24	Summe der Einzahlungen aus Investitionstätigkeit (Summe der Nummern 19 bis 23)	62.900,00	0,00	62.900,00	393.631,64	-330.731,64	130.801,08	7.000,00	
25	- Auszahlungen für Anlagevermögen	83.300,00	4.000,00	87.300,00	78.045,27	9.254,73	79.273,44	9.538,28	781, 784-786
26	- Auszahlungen für sonstige Ausleihungen und Kreditgewährungen	0,00	0,00	0,00	0,00	0,00	0,00	0,00	787
27	- Sonstige Investitionsauszahlungen	0,00	0,00	0,00	0,00	0,00	2.218,62	0,00	788-789
28	Summe der Auszahlungen aus Investitionstätigkeit (Summe der Nummern 25 bis 27)	83.300,00	4.000,00	87.300,00	78.045,27	9.254,73	81.492,06	9.538,28	
29	Saldo der Ein- und Auszahlungen aus Investitionstätigkeit (Saldo der Nummern 24 und 28)	-20.400,00	-4.000,00	-24.400,00	315.586,37	-339.986,37	49.309,02	-2.538,28	
30	Finanzmittelüberschuss/Finanzmittelfehlbetrag (Summe der Nummern 18 und 29)	-139.400,00	-4.000,00	-143.400,00	307.917,43	-451.317,43	204.633,66	-5.960,93	
31	+ Einzahlungen aus der Aufnahme von Krediten für Investitionen und Investitionsförderungsmaßnahmen	0,00	0,00	0,00	0,00	0,00	0,00	0,00	691-692
32	- Auszahlungen für planmäßige Tilgung von Krediten für Investitionen und Investitionsförderungsmaßnahmen	11.100,00	0,00	11.100,00	11.006,91	93,09	10.813,15	0,00	791, 79200- 79253, 79255- 79299
33	- Sonstige Auszahlungen zur Tilgung von Krediten für Investitionen und Investitionsförderungsmaßnahmen	0,00	0,00	0,00	0,00	0,00	0,00	0,00	79254
34	Saldo der Ein- und Auszahlungen aus Krediten für Investitionen und Investitionsförderungsmaßnahmen (Nummer 31 abzüglich Nummern 32 und 33)	-11.100,00	0,00	-11.100,00	-11.006,91	-93,09	-10.813,15	0,00	
35	Saldo der durchlaufenden Gelder und ungeklärten Zahlungsvorgänge	0,00	0,00	0,00	0,00	0,00	0,00	0,00	
36	Veränderung der Forderungen und der Verbindlichkeiten aus Kassenkrediten (Summe der Nummern 30, 34 und 35)	-150.500,00	-4.000,00	-154.500,00	296.910,52	-451.410,52	193.820,51	-5.960,93	

Finanzrechnung									Erläuterung
Nr.	Einzahlungs- und Auszahlungsarten (gemäß § 45 Absatz 2 i.V.m. § 3 Absatz 1 Satz 1 GemHVO-Doppik)	Ermächti- gungen des Haushalts- jahres 2021	Übertragene Ermächti- gungen aus Haushalts- vorjahren	Gesamt- ermächti- gungen im Haushaltsjahr 2021	Ergebnis des Haushalts- jahres 2021	Abweichung im Haushalts- jahres 2021	Ergebnis des Haushalts- vorjahres 2020	Übertragung von Ermäch- tigungen in Haushalts- folgejahre	Kontonummer
		in €							
		1	2	3	4	5	6	7	
37	Jahresbezogener Saldo der laufenden Ein- und Auszahlungen (Saldo der Nummern 18 und 32)	-130.100,00	0,00	-130.100,00	-18.675,85	-111.424,15	144.511,49	-3.422,65	
	nachrichtlich:								
38	Saldo der laufenden Ein- und Auszahlungen zum 31. Dezember des Haushaltsvorjahres			1.089.652,91	1.089.652,91				
39	Saldo der laufenden Ein- und Auszahlungen zum 31. Dezember des Haushaltsjahres (Summe der Nummern 37 und 38)			959.552,91	1.070.977,06				
	darunter:								
	Zuführung zum investiven Bereich aus einem positiven Saldo der laufenden Ein- und Auszahlungen zum 31. Dezember des Haushaltsjahres [Einzahlung in Nummer 23 (Sonstige Investitionseinzahlungen) und Auszahlung in Nummer 16 (Sonstige laufende Auszahlungen) enthalten]			0,00	249.096,24				
	Zuführung zur Deckung eines negativen Saldos der laufenden Ein- und Auszahlungen zum 31. Dezember des Haushaltsjahres aus dem investiven Bereich [Einzahlung in Nummer 8 (Sonstige laufende Einzahlungen) und Auszahlung in Nummer 27 (Sonstige Investitionsauszahlungen) enthalten]			0,00	0,00				

3. Übersicht über die Teilrechnungen

Übersicht über die Teilrechnungen											
1. Übersicht über die Teilergebnisrechnung											
Nr.	Ertrags- und Aufwandsarten (gemäß § 4 Absatz 5 GemHVO-Doppik)	Summe aller Teilhaushalte		Teilhaushalt 1 Hauptverwaltung 1		Teilhaushalt 2 Finanzverwaltung 2		Teilhaushalt 3 Bau- und Ordnungsamt 3		Teilhaushalt 4 Zentrale Finanzdienstleistungen 4	
		Gesamt- ermächtigung	Ergebnis 2021	Gesamt- ermächtigung	Ergebnis 2021	Gesamt- ermächtigung	Ergebnis 2021	Gesamt- ermächtigung	Ergebnis 2021	Gesamt- ermächtigung	Ergebnis 2021
		in €									
		1	2	3	4	5	6	7	8	7	8
1	+ Steuern und ähnliche Abgaben	396.700,00	516.290,03	0,00	0,00	0,00	0,00	0,00	0,00	396.700,00	516.290,03
2	+ Zuwendungen, allgemeine Umlagen und sonstige Transfererträge	455.200,00	490.669,05	1.000,00	1.032,69	0,00	0,00	139.100,00	138.259,15	315.100,00	351.377,21
3	+ Erträge der sozialen Sicherung	0,00	0,00	0,00	0,00	0,00	0,00	0,00	0,00	0,00	0,00
4	+ Öffentlich-rechtliche Leistungsentgelte	51.000,00	52.069,99	0,00	22,17	0,00	0,00	51.000,00	52.047,82	0,00	0,00
5	+ Privatrechtliche Leistungsentgelte	34.300,00	33.387,32	1.000,00	3.975,00	0,00	0,00	33.300,00	29.412,32	0,00	0,00
6	+ Kostenerstattungen und Kostenumlagen	1.100,00	1.132,17	200,00	164,80	0,00	4,00	900,00	963,37	0,00	0,00
7	+ Andere aktivierte Eigenleistungen	0,00	0,00	0,00	0,00	0,00	0,00	0,00	0,00	0,00	0,00
8	+ Zinserträge und sonstige Finanzerträge	7.400,00	8.482,46	0,00	0,00	7.400,00	7.496,46	0,00	0,00	0,00	986,00
9	+ Sonstige Erträge	20.100,00	73.104,53	0,00	2.630,54	18.800,00	20.277,28	0,00	37.460,51	1.300,00	12.736,20
10	Summe der Erträge (Summe der Nummern 1 bis 9)	965.800,00	1.175.135,55	2.200,00	7.825,20	26.200,00	27.777,74	224.300,00	258.143,17	713.100,00	881.389,44
11	- Personalaufwendungen	69.800,00	64.553,33	18.100,00	15.298,28	0,00	0,00	51.700,00	49.255,05	0,00	0,00
12	- Versorgungsaufwendungen	0,00	0,00	0,00	0,00	0,00	0,00	0,00	0,00	0,00	0,00
13	- Aufwendungen für Sach- und Dienstleistungen	287.500,00	209.045,38	78.600,00	65.070,73	0,00	0,00	208.900,00	143.974,65	0,00	0,00
14	- Abschreibungen	192.400,00	194.085,24	1.400,00	1.289,06	0,00	0,00	191.000,00	192.796,18	0,00	0,00
15	- Zuwendungen, Umlagen und sonstige Transferaufwendungen	548.100,00	529.713,26	124.700,00	95.596,89	0,00	0,00	5.500,00	7.033,21	417.900,00	427.083,16
16	- Aufwendungen der sozialen Sicherung	0,00	0,00	0,00	0,00	0,00	0,00	0,00	0,00	0,00	0,00
17	- Zinsaufwendungen und sonstige Finanzaufwendungen	1.900,00	3.977,88	0,00	0,00	0,00	0,00	0,00	0,00	1.900,00	3.977,88
18	- Sonstige Aufwendungen	31.900,00	78.362,70	4.300,00	5.331,03	0,00	0,00	27.600,00	68.731,86	0,00	4.299,81
19	Summe der Aufwendungen (Summe der Nummern 11 bis 18)	1.131.600,00	1.079.737,79	227.100,00	182.585,99	0,00	0,00	484.700,00	461.790,95	419.800,00	435.360,85
20	Jahresergebnis des Teilhaushaltes vor Verrechnung der internen Leistungsbeziehungen und vor Veränderung der Rücklagen (Saldo der Nummern 10 und 19)	-165.800,00	95.397,76	-224.900,00	-174.760,79	26.200,00	27.777,74	-260.400,00	-203.647,78	293.300,00	446.028,59
21	+ Erträge aus internen Leistungsbeziehungen	0,00	0,00	0,00	0,00	0,00	0,00	0,00	0,00	0,00	0,00
22	- Aufwendungen aus internen Leistungsbeziehungen	0,00	0,00	0,00	0,00	0,00	0,00	0,00	0,00	0,00	0,00
23	Jahresergebnis des Teilhaushaltes nach Verrechnung der internen Leistungsbeziehungen und vor Veränderung der Rücklagen (Nummer 20 zuzüglich Nummer 21 abzüglich Nummer 22)	-165.800,00	95.397,76	-224.900,00	-174.760,79	26.200,00	27.777,74	-260.400,00	-203.647,78	293.300,00	446.028,59

2. Übersicht über die Teilfinanzrechnung											
Nr.	Ein- und Auszahlungsarten (gemäß § 4 Absatz 6 GemHVO-Doppik)	Summe aller Teilhaushalte		Teilhaushalt 1 Hauptverwaltung 1		Teilhaushalt 2 Finanzverwaltung 2		Teilhaushalt 3 Bau- und Ordnungsamt 3		Teilhaushalt 4 Zentrale Finanzdienstleistungen 4	
		Gesamt-ermächtigung	Ergebnis 2021	Gesamt-ermächtigung	Ergebnis 2021	Gesamt-ermächtigung	Ergebnis 2021	Gesamt-ermächtigung	Ergebnis 2021	Gesamt-ermächtigung	Ergebnis 2021
		in €									
		1	2	3	4	5	6	7	8	7	8
1	+ Steuern und ähnliche Abgaben	396.700,00	513.893,56	0,00	0,00	0,00	0,00	0,00	0,00	396.700,00	513.893,56
2	+ Zuwendungen, allgemeine Umlagen und sonstige Transfereinzahlungen	315.400,00	447.919,78	0,00	0,00	0,00	0,00	300,00	100,00	315.100,00	447.819,78
3	+ Einzahlungen der sozialen Sicherung	0,00	0,00	0,00	0,00	0,00	0,00	0,00	0,00	0,00	0,00
4	+ Öffentlich-rechtliche Leistungsentgelte	45.200,00	46.280,50	0,00	22,17	0,00	0,00	45.200,00	46.258,33	0,00	0,00
5	+ Privatrechtliche Leistungsentgelte	34.300,00	38.426,60	1.000,00	3.829,40	0,00	0,00	33.300,00	34.597,20	0,00	0,00
6	+ Kostenerstattungen und Kostenumlagen	1.100,00	196,17	200,00	164,80	0,00	4,00	900,00	27,37	0,00	0,00
7	+ Zinseinzahlungen und sonstige Finanzeinzahlungen	7.400,00	8.482,46	0,00	0,00	7.400,00	7.496,46	0,00	0,00	0,00	866,00
8	+ Sonstige laufende Einzahlungen	20.100,00	28.890,77	0,00	2.630,54	18.800,00	20.277,28	0,00	4.393,86	1.300,00	1.589,09
9	Summe der laufenden Einzahlungen (Summe der Nummern 1 bis 8)	820.200,00	1.084.089,84	1.200,00	6.646,91	26.200,00	27.777,74	79.700,00	85.376,76	713.100,00	964.288,43
10	- Personalauszahlungen	69.800,00	64.553,33	18.100,00	15.298,28	0,00	0,00	51.700,00	49.255,05	0,00	0,00
11	- Versorgungsauszahlungen	0,00	0,00	0,00	0,00	0,00	0,00	0,00	0,00	0,00	0,00
12	- Auszahlungen für Sach- und Dienstleistungen	287.500,00	205.765,32	78.600,00	64.706,93	0,00	0,00	208.900,00	141.058,39	0,00	0,00
13	- Zuwendungen, Umlagen und sonstige Transferauszahlungen	548.100,00	546.288,81	124.700,00	113.367,16	0,00	0,00	5.500,00	7.033,21	417.900,00	425.888,44
14	- Auszahlungen der sozialen Sicherungen	0,00	0,00	0,00	0,00	0,00	0,00	0,00	0,00	0,00	0,00
15	- Zinsauszahlungen und sonstige Finanzauszahlungen	1.900,00	3.977,88	0,00	0,00	0,00	0,00	0,00	0,00	1.900,00	3.977,88
16	- Sonstige laufende Auszahlungen	31.900,00	271.173,44	4.300,00	4.910,63	0,00	0,00	27.600,00	17.166,57	0,00	249.096,24
17	Summe der laufenden Auszahlungen (Summe der Nummern 10 bis 16)	939.200,00	1.091.758,78	225.700,00	198.283,00	0,00	0,00	293.700,00	214.513,22	419.800,00	678.962,56
18	Jahresbezogener Saldo der laufenden Ein- und Auszahlungen vor planmäßiger Tilgung (Saldo der Nummern 9 und 17)	-119.000,00	-7.668,94	-224.500,00	-191.636,09	26.200,00	27.777,74	-214.000,00	-129.136,46	293.300,00	285.325,87
18.1	Saldo der Ein- und Auszahlungen aus internen Leistungsbeziehungen	0,00	0,00	0,00	0,00	0,00	0,00	0,00	0,00	0,00	0,00
18.2	Jahresbezogener Saldo der laufenden Ein- und Auszahlungen vor planmäßiger Tilgung nach Verrechnung der internen Leistungsbeziehungen (Summe der Nummern 18 und 18.1)	-119.000,00	-7.668,94	-224.500,00	-191.636,09	26.200,00	27.777,74	-214.000,00	-129.136,46	293.300,00	285.325,87
19	+ Einzahlungen aus Investitionszuwendungen	62.900,00	64.964,33	0,00	0,00	0,00	0,00	7.000,00	8.988,10	55.900,00	55.976,23
20	+ Einzahlungen aus Beiträgen und ähnlichen Entgelten	0,00	46.537,07	0,00	0,00	0,00	0,00	0,00	46.537,07	0,00	0,00
21	+ Einzahlungen aus Anlagevermögen	0,00	3.500,00	0,00	0,00	0,00	0,00	0,00	3.500,00	0,00	0,00
22	+ Einzahlungen aus sonstigen Ausleihungen und Kreditgewährungen	0,00	0,00	0,00	0,00	0,00	0,00	0,00	0,00	0,00	0,00
23	+ Sonstige Investitionseinzahlungen	0,00	278.630,24	0,00	0,00	0,00	0,00	0,00	29.534,00	0,00	249.096,24
24	Summe der Einzahlungen aus Investitionstätigkeit (Summe der Nummern 19 bis 23)	62.900,00	393.631,64	0,00	0,00	0,00	0,00	7.000,00	88.559,17	55.900,00	305.072,47
25	- Auszahlungen für Anlagevermögen	87.300,00	78.045,27	0,00	0,00	0,00	0,00	87.300,00	78.045,27	0,00	0,00
26	- Auszahlungen für sonstige Ausleihungen und Kreditgewährungen	0,00	0,00	0,00	0,00	0,00	0,00	0,00	0,00	0,00	0,00
27	- Sonstige Investitionsauszahlungen	0,00	0,00	0,00	0,00	0,00	0,00	0,00	0,00	0,00	0,00
28	Summe der Auszahlungen aus Investitionstätigkeit (Summe der Nummern 25 bis 27)	87.300,00	78.045,27	0,00	0,00	0,00	0,00	87.300,00	78.045,27	0,00	0,00

2. Übersicht über die Teilfinanzrechnung											
Nr.	Ein- und Auszahlungsarten (gemäß § 4 Absatz 6 GemHVO-Doppik)	Summe aller Teilhaushalte		Teilhaushalt 1 Hauptverwaltung 1		Teilhaushalt 2 Finanzverwaltung 2		Teilhaushalt 3 Bau- und Ordnungsamt 3		Teilhaushalt 4 Zentrale Finanzdienstleistungen 4	
		Gesamt- ermächtigung	Ergebnis 2021	Gesamt- ermächtigung	Ergebnis 2021	Gesamt- ermächtigung	Ergebnis 2021	Gesamt- ermächtigung	Ergebnis 2021	Gesamt- ermächtigung	Ergebnis 2021
		in €									
		1	2	3	4	5	6	7	8	7	8
29	Saldo der Ein- und Auszahlungen aus Investitionstätigkeit (Saldo der Nummern 24 und 28)	-24.400,00	315.586,37	0,00	0,00	0,00	0,00	-80.300,00	10.513,90	55.900,00	305.072,47
30	Finanzmittelüberschuss/ Finanzmittelfehlbetrag des Teilhaushaltes (Summe der Nummern 18.2 und 29)	-143.400,00	307.917,43	-224.500,00	-191.636,09	26.200,00	27.777,74	-294.300,00	-118.622,56	349.200,00	590.398,34
31	+ Einzahlungen aus der Aufnahme von Krediten für Investitionen und Investitionsförderungsmaßnahmen	0,00	0,00	0,00	0,00	0,00	0,00	0,00	0,00	0,00	0,00
32	- Auszahlungen für planmäßige Tilgung von Krediten für Investitionen und Investitionsförderungsmaßnahmen	11.100,00	11.006,91	0,00	0,00	0,00	0,00	0,00	0,00	11.100,00	11.006,91
33	- Sonstige Auszahlungen zur Tilgung von Krediten für Investitionen und Investitionsförderungsmaßnahmen	0,00	0,00	0,00	0,00	0,00	0,00	0,00	0,00	0,00	0,00
34	Saldo der Ein- und Auszahlungen aus Krediten für Investitionen und Investitionsförderungsmaßnahmen (Nummer 31 abzüglich Nummern 32 und 33)	-11.100,00	-11.006,91	0,00	0,00	0,00	0,00	0,00	0,00	-11.100,00	-11.006,91

4. Anhang zum Jahresabschluss

Anhang zum Jahresabschluss zum 31.12.2021 für die Gemeinde Plaaz

A. Vorbemerkungen

Die Gemeinde Plaaz ist eine amtsangehörige Gemeinde des Amtes Güstrow-Land und liegt im Landkreis Rostock in Mecklenburg-Vorpommern (Deutschland). Sie umfasst eine Fläche von 34,4 km².

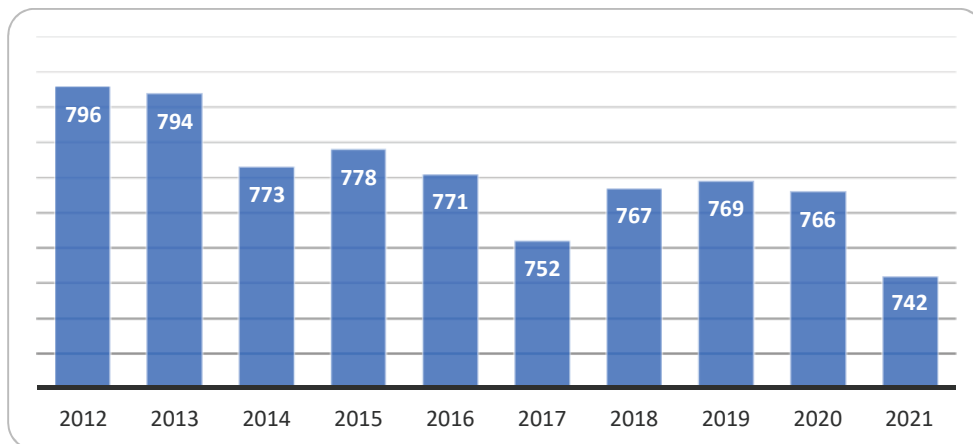
Insgesamt leben hier 742 Einwohner. (Stichtag 31.12.2021)

Der Ortsname Plaaz lässt sich aus dem polnischen "plavic" ableiten und weist auf eine Schwemme hin, in der Vieh gewaschen wurde.

Heute gehören Mierendorf, Recknitz, Spoitgendorf, Wendorf und Zapkendorf zur Gemeinde. Die Orte wurden zwischen 1281 und 1381 erstmals urkundlich erwähnt. In Richtung Diekhof trifft man auf ein Hünengrab aus der Bronzezeit, das sehenswert ist.

(Quelle: Homepage des Amtes Güstrow-Land www.amt-guestrow-land.de)

Entwicklung der Einwohnerzahlen:



Im Jahr 2011 fand die 1. gemeinsame Volkszählung (in Deutschland Zensus 2011) in den Mitgliedstaaten der Europäischen Union zum Stichtag 9. Mai 2011 (Europatag) statt. Die hierbei ermittelten Einwohnerzahlen werden seitdem jährlich fortgeschrieben.

Standortvorteile für die Bevölkerung:

- Freiwillige Feuerwehr Plaaz mit Löschgruppe Spoitgendorf
- Jugendfeuerwehr
- Feuerwehrförderverein Plaaz e.V.
- Reit- und Fahrverein "Zehendorf Recknitztal" e.V.
- Recknitzniederung e.V.

Die rechtliche Struktur der Gemeinde stellt sich wie folgt dar:

1. Die Gemeinde Plaaz ist amtsangehörige Gemeinde des Amtes Güstrow-Land.
Dem Amt Güstrow-Land gehören weiterhin folgende Gemeinden an: Glasewitz, Groß Schwiesow, Gutow, Klein Upahl, Kuhs, Lohmen, Lüssow, Mistorf, Mühl Rosin, Reimershagen, Sarmstorf, Zehna und Gülzow-Prüzen.
2. Das Amt Güstrow-Land ist Teil des Landkreises Rostock.

Die Organe der Gemeinde sind

1. die Bürgermeisterin, Frau Sigrid Schöpferle
2. die Gemeindevertretung.

Die Verwaltungsangelegenheiten der Gemeinde werden über das Amt Güstrow-Land erledigt. Der Amtssitz befindet sich in Güstrow, Haselstraße 4.

B. Rechtliche Grundlagen

Die Gemeinde hat zum 01.01.2012 ihr komplettes Rechnungswesen auf das System der Doppelten Buchführung (Doppik) umgestellt und damit das Neue Kommunale Haushalts- und Rechnungswesen in ihrer Verwaltung umgesetzt.

Mit der Einführung der Doppik ergibt sich für die Gemeinde die Pflicht, eine Eröffnungsbilanz zu Beginn des Haushaltsjahres 2012 aufzustellen. Die Eröffnungsbilanz und der Anhang haben zum Bilanzstichtag unter Beachtung der Grundsätze ordnungsmäßiger Buchführung ein den tatsächlichen Verhältnissen entsprechendes Bild der Vermögens- und Schuldenlage der Gemeinde zu vermitteln.

Die Eröffnungsbilanz der Gemeinde zum 01.01.2012 wurde am 08.08.2013 durch den Rechnungsprüfungsausschuss des Amtes Güstrow-Land geprüft und am 21.10.2013 durch die Gemeindevertretung beschlossen.

Zum Ende eines jeden Haushaltsjahres hat die Gemeinde gem. § 60 Abs. 1 bis 4 KV M-V einen Jahresabschluss aufzustellen, in dem das Ergebnis der Haushaltswirtschaft des Haushaltsjahres nachzuweisen ist. Er hat das Vermögen, das Eigenkapital, die Sonderposten, die Rückstellungen, die Verbindlichkeiten, die Rechnungsabgrenzungsposten (Bilanz), die Erträge und Aufwendungen (Ergebnisrechnung) sowie die Einzahlungen und Auszahlungen (Finanzrechnung) vollständig zu enthalten, soweit durch Gesetz oder aufgrund eines Gesetzes nichts anderes bestimmt ist. Der Jahresabschluss hat unter Beachtung der Grundsätze ordnungsmäßiger Buchführung ein den tatsächlichen Verhältnissen entsprechendes Bild der Vermögens-, Finanz- und Ertragslage der Gemeinde zu vermitteln.

Die Gliederungsvorschriften der GemHVO-Doppik M-V fanden uneingeschränkt Beachtung. Die Gliederung erfolgte nach dem vorgeschriebenen Gliederungsschema gem. § 43 GemHVO-Doppik sowie nach den besonderen Gliederungsvorschriften gem. §§ 44 Abs. 2 (Ergebnisrechnung), 45 Abs. 2 (Finanzrechnung), 46 Abs. 1 (Teilrechnungen) und 47 Abs. 4 und 5 (Bilanz) GemHVO-Doppik. Eine weitere Untergliederung der Bilanz, der Ergebnisrechnung und der Finanzrechnung erfolgte nicht.

Der Anhang zum Jahresabschluss 2021 der Gemeinde wurde unter Beachtung des § 48 GemHVO-Doppik erstellt.

Gem. § 32 GemHVO-Doppik ist die Bewertung der in der Bilanz auszuweisenden Vermögensgegenstände, der Sonderposten, der Rückstellungen, der Verbindlichkeiten und der Rechnungsabgrenzungsposten unter Beachtung der Grundsätze ordnungsmäßiger Buchführung (GoB) vorgenommen worden.

Die angewandten Bilanzierungs- und Bewertungsmethoden im Jahresabschluss 2021 sind gegenüber der Eröffnungsbilanz und der Jahresabschlüsse 2012 bis 2020 unverändert.

C. Erläuterungen zur Bilanz

Im Anhang werden alle Bilanzposten mit dem Jahresabschlussbestand 2021 sowie dem Vorjahreswert ausgewiesen.

Im Anhang erfolgt gemäß § 47 Abs. 2 GemHVO-Doppik M-V die Erläuterung der Veränderungen von Bilanzpositionen im Vergleich zum Vorjahr.

AKTIVA

Posten 1 Anlagevermögen

Schlussbilanz 2020	Zugang 2021	Abgang 2021	Abschreibungen 2021	Korrektur 2021	Schlussbilanz 2021
4.597.999,27 €	77.904,73 €	30.541,47 €	194.085,24 €	4.439,24 €	4.455.716,53 €

In der Anlage befindet sich hierzu eine Anlagenübersicht mit Übersicht über die Sonderposten zum Anlagevermögen 2021.

Posten 1.1 Immaterielle Vermögensgegenstände

entfällt

Posten 1.2 Sachanlagen

Schlussbilanz 2020	Zugang 2021	Abgang 2021	Abschreibungen 2021	Korrektur 2021	Schlussbilanz 2021
4.031.964,73 €	77.904,73 €	30.541,47 €	194.085,24 €	4.439,24 €	3.889.681,99 €

Das Sachanlagevermögen wurde zum Eröffnungsbilanzstichtag 01.01.2012 durch eine körperliche Inventur erfasst und mit den Anschaffungs- oder Herstellungskosten abzüglich planmäßiger linearer Abschreibungen ermittelt.

Die Bewertung erfolgte auf der Grundlage des Leitfadens zur Bilanzierung und Bewertung des kommunalen Vermögens (Stand Januar 2006 inkl. Änderungen/Ergänzungen September 2008).

Im Bereich der Grundstücke erfolgt eine permanente Anpassung der Werte in Abstimmung mit der Anlagenbuchhaltung. In den Bereichen bebaute Grundstücke und bewegliche Vermögensgegenstände erfolgte eine Buch- bzw. Beleginventur zum Bilanzstichtag 31.12.2021.

Durch die Anlagenbestandsliste aus der Anlagenbuchhaltung wird das Sachanlagenvermögen einzeln nachgewiesen. Der Nachweis der Grundstücke wird zusätzlich im Grafikintegrierten Informationssystem der automatisierten Liegenschaften (Gisal) geführt. Die Bestände stimmen mit denen, die in der Anlagenbestandsliste erfasst sind, überein.

Posten 1.2.1 Wald, Forsten

Die Gemeinde verfügt über keine Waldflächen, die ertragsorientiert regelmäßig bewirtschaftet werden. Die vorhandenen Waldflächen dienen den Einwohnern zur Naherholung.

Die Bewertung zur Eröffnungsbilanz erfolgte mit einem Ersatzwert von 0,14 € je m².

Schlussbilanz 2020	Zugang 2021	Abgang 2021	Abschreibungen 2021	Schlussbilanz 2021
1.214,64 €	0,00 €	0,00 €	0,00 €	1.214,64 €

Zum Jahresabschluss 2021 haben sich keine Änderungen am Bilanzwert ergeben.

Posten 1.2.2 Sonstige unbebaute Grundstücke und grundstücksgleiche Rechte

In dieser Bilanzposition werden unbebaute Grundstücke der Gemeinde ausgewiesen. Dabei handelt es sich um Grundstücke, auf denen sich keine nutzbaren Gebäude befinden.

Grundlage zur Erfassung des im Eigentum der Gemeinde befindlichen Grund und Bodens waren die Grundbücher sowie die amtlichen Katasterunterlagen des Automatisierten Liegenschaftsbuches (ALB) einschließlich des Geoinformationssystems (GAIA-MV).

Die Bewertung der Grundstücke erfolgte grundsätzlich nach den Anschaffungs- und Herstellungskosten. Waren die Anschaffungskosten nicht bekannt oder ist das Grundstück vor dem 01.07.1990 erworben worden, so wurde der Bodenrichtwert zum 01.01.2000 unter Berücksichtigung wertbeeinflussender Faktoren angesetzt.

Grundlage für die Bewertung des Grund und Bodens waren der Grundstücksmarktbericht des Gutachterausschusses beim Landkreis Güstrow aus dem Jahre 2000, der die Entwicklung der Bodenrichtwerte für Bauland, land- und forstwirtschaftliche Grundstücke, Erholungsgrundstücke und Gartenland zum 31. Dezember 1999 widerspiegelt, und die Bodenrichtwertkarte, Stichtag 01. Januar 2000. Sofern bei einem Flurstück mehrere Nutzungsarten vorlagen, erfolgte die Bewertung jeweils nach den verschiedenen Nutzungsarten.

Schlussbilanz 2020	Zugang 2021	Abgang 2021	Abschreibungen 2021	Schlussbilanz 2021
429.607,03 €	24.080,42 €	22.684,94 €	0,00 €	431.002,51 €

In Zusammenhang mit dem Erwerb mehrerer Flurstücke in Wendorf im Zuge des Flurneuordnungsverfahrens „Diekhof-Plaaaz“ durch Landverzichtserklärungen sind Wertzugänge in Höhe von insgesamt 19.900,00 € zu verzeichnen.

Weiterhin erhielt die Gemeinde ein Flurstück in Mierendorf aus einem Landtausch im Zusammenhang mit dem Flurneuordnungsverfahren „Diekhof-Plaaz“. Hierfür musste die Gemeinde 4.093,60 € bezahlen.

Aus der Vermessung eines Flurstücks in Wendorf ergab sich eine Werterhöhung in Höhe von 86,82 €.

Aus der Vermessung eines Flurstücks in Mierendorf ergab sich eine Wertminderung in Höhe von 4,64 €.

Mit dem Abriss des Wohnblocks Dorfstraße 21 in Plaaz in 2020 erfolgte die Neubewertung der Flurstücke. Daraus ergab sich eine Wertminderung in Höhe von insgesamt 22.680,30 €.

Zum Jahresabschluss ergibt sich somit ein Bilanzwert von 431.002,51 €.

Posten 1.2.3 Bebaute Grundstücke und grundstücksgleiche Rechte

Zu den bebauten Grundstücken gehören die entsprechenden Flurstücke, Gebäude und Außenanlagen.

Die Bewertung des Grund und Bodens erfolgte entsprechend Position 1.2.2.

Bei kommunalnutzungsorientierten Objekten fand ein 50%iger Abschlag auf den Baulandwert des Umfeldes statt.

Die Bewertung der Gebäude und baulichen Anlagen erfolgte auf der Grundlage des Leitfadens zur Bilanzierung und Bewertung des kommunalen Vermögens (Stand Januar 2006 inkl. Änderungen/Ergänzungen September 2008).

Demnach erfolgte für alle seit dem 01.07.1990 neu erstellten oder grundlegend sanierten Gebäude die Bewertung nach den Anschaffungs- und Herstellungskosten, abzüglich der planmäßigen Abschreibung für die Jahre bis 2011.

Wurden die Gebäude vor dem 01.07.1990 erstellt, erfolgte die Bewertung nach dem Ersatzwertverfahren. Im Rahmen des Ersatzwertverfahrens wurde auf das Sachwertverfahren zurückgegriffen. Beim Sachwertverfahren erfolgte die Bewertung der Gebäude nach Normalherstellungskosten 2000 (NHK 2000) in Verbindung mit den Wertermittlungsrichtlinien 2006 des Bundesministeriums für Verkehr, Bau- und Wohnungswesen. Mittels Einzelfallbetrachtung wurde der Gebäudetyp nach dem Katalog der NHK 2000 festgestellt, der den tatsächlichen Gegebenheiten des Gebäudes entsprochen hat. Anhand des Bauzustandes und der vorgenommenen Modernisierungsmaßnahmen wurden entsprechende wirtschaftliche Restnutzungsdauern neu festgelegt. Die Höhe und Laufzeit der Abschreibung wurden in Anlehnung an die Vorschriften des Landes Mecklenburg-Vorpommern festgelegt (Anlage 4a). Gemäß Nr. 3.6.1.1.8 der Wertermittlungsrichtlinien 2006 sind Baumängel und Bauschäden wertmindernd zu berücksichtigen. Baumängel entstehen während der Bauzeit, Bauschäden nach der Fertigstellung infolge äußerer Einwirkungen. Letztere wurden nach bestem Wissen und Gewissen vorsichtig geschätzt.

Die Außenanlagen wurden mit ihren Anschaffungs- und Herstellungskosten abzüglich der planmäßigen Abschreibung für die Jahre bis 2011 bewertet. Lagen diese nicht vor bzw. wurden die Außenanlagen vor dem 01.07.1990 erstellt, erfolgte die Bewertung mit einem Erinnerungswert von 1,00 €.

Die Gemeinde verfügte zum Eröffnungsbilanzstichtag über insgesamt 17 Gebäude verteilt auf 14 Standorte.

Von den 17 Gebäuden und baulichen Anlagen wurden 17 nach dem Ersatzwertverfahren bewertet. 12 Gebäude weisen einen Erinnerungswert von 1,00 € auf.

Seit dem Jahresabschluss 2014 sind es durch den Abriss und der damit verbundenen Ausbuchung des Wohnblocks und Stallgebäudes in Recknitz nur noch 15 Gebäude.

Mit der kostenfreien Übertragung der ehemaligen Turnhalle in Plaaz an die Gemeinde sind es seit dem Jahresabschluss 2015 16 Gebäude.

Mit dem Abriss der ehemaligen Turnhalle in Plaaz und dem Neubau eines Carports am Technikstützpunkt Plaaz sind es seit dem Jahresabschluss 2016 weiterhin 16 Gebäude.

Mit dem Verkauf der Wohnblöcke in Spoitgendorf und der dazugehörigen Doppelgarage sind es seit dem Jahresabschluss 2018 nur noch 13 Gebäude.

Mit dem Abriss des Wohnblocks Dorfstraße 21 in Plaaz und den Bau eines Containers am Feuerwehrgerätehaus Spoitgendorf in 2020 sind es weiterhin 13 Gebäude.

Schlussbilanz 2020	Zugang 2021	Abgang 2021	Abschreibungen 2021	Schlussbilanz 2021
182.071,65 €	2.649,32 €	0,00 €	5.268,98 €	179.451,99 €

Zur Erweiterung der Räumlichkeiten für die Freiwillige Feuerwehr wurde 2020 ein Container in Spoitgendorf aufgestellt. In 2021 sind weitere Kosten in Höhe von 2.649,32 € entstanden.

Unter Berücksichtigung der Anschaffungen (Werterhöhung = 2.649,32 €) und der planmäßigen linearen Abschreibungen auf Grundlage der landeseinheitlichen Abschreibungstabelle (Wertminderung = 5.268,98 €) verringert sich der Bilanzwert um 2.619,66 €, so dass sich zum Jahresabschluss ein Bilanzwert von 179.451,99 € ergibt.

Die Restbuchwerte zum 31.12.2021 der bilanzierten Gebäude und Außenanlagen setzen sich wie folgt zusammen:

Gebäude	Standort	RBW Gebäude	RBW Außenanlagen	Abschreibung p.a.
Wohnhaus (1 WE)	Dorfstraße 36a, Plaaz	1,00 €	5,00 €	-
Wohnblock (5 WE)	Dorfstraße 48, Plaaz	6.804,08 €	4,00 €	425,25 €
Feuerwehrgerätehaus	Dorfstraße 19a, Plaaz	100.531,75 €	1.634,01 €	1.982,25 €
Technikstützpunkt	Dorfstraße, Plaaz	1,00 €	5.822,65 €	491,89 €
Carport am Technik- stützpunkt	Dorfstraße, Plaaz	8.569,30 €	-	584,27 €
Feierhalle	Dorfstraße, Plaaz	1,00 €	2.035,32 €	473,56 €
Stallgebäude (links)	Dorfstraße, Plaaz	1,00 €	1,00 €	-
Stallgebäude (rechts)	Dorfstraße, Plaaz	1,00 €		-
Holzschuppen	Dorfstraße, Plaaz	1,00 €	-	-
Dorfgemeinschaftshaus (Schmiede)	Dorfstraße 20, Recknitz	22.719,07 €	2,00 €	1.032,69 €
Lagerhalle (Schmiede)	Dorfstraße, Recknitz	1,00 €	1,00 €	-
Feuerwehrgerätehaus	Nr. 49, Spoitgendorf	1,00 €	3,00 €	-
Container am Feuerwehrgerätehaus	Nr. 49, Spoitgendorf	5.232,61 €	-	279,07
Summe		143.864,81 €	9.507,98 €	5.268,98 €

Die Grundstücke haben einen Restbuchwert von 26.079,20 €.

Posten 1.2.4 Infrastrukturvermögen

Zum Infrastrukturvermögen gehören die entsprechenden Flurstücke, Straßen, Gehwege und Plätze, Straßenbeleuchtung, Buswartehallen, Brücken und Durchlässe, Löschwasserteiche und Regenrückhaltebecken und Bootsanleger.

Die Bewertung des Grund und Bodens erfolgte entsprechend Position 1.2.2.

Die Bewertung der Straßen erfolgte grundsätzlich mit den Anschaffungs- oder Herstellungskosten, soweit diese seit dem 01.07.1990 grundlegend neu ausgebaut worden sind und die Anschaffungs- oder Herstellungskosten ermittelt werden konnten. Waren diese jedoch nicht mehr ermittelbar, erfolgte die Bewertung nach dem Ersatzwertverfahren. Dieses wurde auch genutzt für alle Straßen, die vor dem 01.07.1990 gebaut wurden.

Die Bestimmung der Herstellungskosten nach dem Ersatzwertverfahren wurde über die Einteilung in Bauklassen vorgenommen. Dabei wurde das Produkt von Fläche und durchschnittlichem Preis je Bauklasse ermittelt. Die Herstellungskosten der jeweiligen Bauklassen beruhen auf vergleichbaren Straßenausbauten.

Zum Straßenkörper wurde hinzugerechnet: die einzelnen Schichten des Straßenkörpers, Böschungen, Verkehrsinseln, Pflanzbeete in der Fahrbahn, Geschwindigkeitsbremsen, Fahrbahnmarkierungen, Fußgängerüberquerungshilfen, Straßengräben und Parkstände innerhalb des Fahrbahnbereichs.

Weiterhin wurden mit hinzugerechnet, soweit von untergeordneter Bedeutung: Entwässerungsanlagen, Trenn-, Rand-, Seiten- und Sicherheitsstreifen, Grünstreifen, mehrjährige Pflanzen und Bäume in Pflanzbeeten und auf Grünstreifen, Schutzplanken, Verkehrszeichen, und Lärmschutzanlagen.

Sofern Radwege, Gehwege und kombinierte Rad- und Gehwege in einem unmittelbaren räumlichen Zusammenhang mit der Fahrbahn standen, wurden diese mit der Fahrbahn zusammen bewertet, wenn die Restnutzungsdauer und die Anschaffungs- oder Herstellungskosten je m² der Fahrbahn, der Radwege, Gehwege oder der kombinierten Rad- und Gehwege nicht wesentlich unterschiedlich war.

Verkehrsschilder wurden bei der Straßenbewertung berücksichtigt, wobei sie als Bestandteil der Straße erfasst und bewertet wurden.

Die Straßenbeleuchtung wurde, wenn sie zusammen mit der Straße erneuert wurde, bei der Straßenbewertung mitberücksichtigt. Ansonsten wurden sie mit ihren Anschaffungs- und Herstellungskosten bewertet. Lagen diese nicht vor bzw. wurde die Straßenbeleuchtung vor dem 01.01.1992 erstellt, erfolgte die Bewertung je Straße mit einem Erinnerungswert von 1,00 €.

Brücken und Durchlässe wurden mit den Anschaffungs- oder Herstellungskosten gemindert um die Abschreibung entsprechend der Nutzungsdauer bewertet. Lagen diese nicht vor, wurde ein Ersatzwert ermittelt. Wurden Brücken vor dem 01.07.1990 hergestellt, erfolgte die Bewertung ebenfalls anhand des Ersatzwertverfahrens, bei der mittels aktueller Baupreise von Objekten gleicher Art und Güte Vergleichswerte entsprechend der Restnutzungsdauer ermittelt wurden. Hier wurden die Werte aus dem Leitfaden zur Bilanzierung und Bewertung des kommunalen Vermögens (Stand Januar 2006 inkl. Änderungen/Ergänzungen September 2008) herangezogen.

Die Gewässer zweiter Ordnung wurden zum Eröffnungsbilanzstichtag mit einem Erinnerungswert von 1,00 € bewertet, da vom Wasser- und Bodenverband „Nebel“ noch keine Zuarbeit bezüglich Umfang, Zustand und Wertansatz vorlag.

Schlussbilanz 2020	Zugang 2021	Abgang 2021	Abschreibungen 2021	Korrektur 2021	Schlussbilanz 2021
3.271.636,35 €	424,73 €	311,93 €	164.504,43 €	2,60 €	3.107.247,32 €

In Plaaz wurde 2020 ein Verkehrsspiegel aufgestellt. Da dieser kurze Zeit später gestohlen wurde, erfolgte die Ausbuchung der Anschaffungskosten in Höhe von 311,93 € und eine Korrektur der bisherigen Abschreibung in Höhe von 2,60 €.

Für die Neuanschaffung sind Anschaffungskosten in Höhe von 424,73 € zu verzeichnen.

Unter Berücksichtigung der Anschaffungskosten (Werterhöhung = 424,73 €), der Abgänge durch Ausbuchung (Wertminderung = 311,93 €), der Korrekturen (Werterhöhung = 2,60 €) und der planmäßigen linearen Abschreibungen auf Grundlage der landeseinheitlichen Abschreibungstabelle (Wertminderung = 164.504,43 €) verringert sich der Bilanzwert um 164.389,03 €, so dass sich zum Jahresabschluss ein Bilanzwert von 3.107.247,32 € ergibt.

Die Restbuchwerte zum 31.12.2021 des Infrastrukturvermögens setzen sich wie folgt zusammen:

Infrastrukturvermögen	RBW	Abschreibung p.a.
Brücken	8.937,22 €	2.979,08 €
Gemeindestraßen	2.653.311,52 €	145.101,78 €
Geh- und Radwege	245.881,09 €	9.905,13 €
Parkplätze	1,00 €	-
Straßenbeleuchtung	26.047,92 €	1.445,36 €
Fahrgastunterstände	50.977,66 €	3.210,00 €
Einrichtungsgegenstände an Straßen, Wegen und Plätzen	399,95 €	24,78 €
Folienlöschteiche	27.425,28 €	1.838,30 €
Gewässer zweiter Ordnung	1,00 €	-
Summe	3.012.982,64 €	164.504,43 €

Die Grundstücke des Infrastrukturvermögens haben einen Wert von 94.264,68 €.

Posten 1.2.5 Bauten auf fremden Grund und Boden

Die Gemeinde hat Vermögensgegenstände aufzunehmen, wenn sie das wirtschaftliche Eigentum daran besitzt. Wirtschaftlicher Eigentümer ist derjenige, der nicht Eigentümer des Gebäudes oder Grund und Boden ist, jedoch sämtliche Kosten für Unterhaltung und Instandhaltung trägt.

Die Gemeinde verfügt über zwei Folienlöschteiche, welche sich auf fremdem Grund und Boden befinden. Da keine Anschaffungs- und Herstellungskosten vorliegen und die Teiche bereits vor dem 01.01.1992 errichtet wurden, sind sie bei einer 20-jährigen Nutzungsdauer bereits abgeschrieben. In der Bilanz werden sie aufgrund des Vorhandenseins mit einem Erinnerungswert von 1,00 € ausgewiesen.

Mit der Ausbuchtung des Löschteichs in Spoitgendorf ist es seit dem Jahresabschluss 2020 nur noch ein Löschteich.

Schlussbilanz 2020	Zugang 2021	Abgang 2021	Abschreibungen 2021	Schlussbilanz 2021
1,00 €	0,00 €	0,00 €	0,00 €	1,00 €

Zum Jahresabschluss 2021 haben sich keine Änderungen am Bilanzwert ergeben.

Posten 1.2.6 Kunstgegenstände, Denkmäler

entfällt

Posten 1.2.7 Maschinen, technische Anlagen, Fahrzeuge

Posten 1.2.8 Betriebs- und Geschäftsausstattung

Gemäß Nr. 7.2.7 des Leitfadens zur Bewertung des kommunalen Vermögens konnte zum Eröffnungsbilanzstichtag 01.01.2012 auf eine Bewertung des beweglichen Vermögens, deren Anschaffungs- oder Herstellungskosten 5.000,00 € exkl. Umsatzsteuer nicht überschreiten, verzichtet werden. Von dieser Regelung wurde hier Gebrauch gemacht, so dass nur wenige bewegliche Vermögensgegenstände erfasst und bewertet worden sind. Sie werden jedoch allesamt mengenmäßig in Excel-Listen geführt.

Maschinen, technische Anlagen und Fahrzeuge und Betriebs- und Geschäftsausstattung wurden mit ihren Anschaffungs- oder Herstellungskosten bewertet. Lagen diese nicht vor, erfolgte die Bewertung mit einem Erinnerungswert von 1,00 €.

Ab dem 01.01.2012 werden alle abnutzbaren beweglichen Vermögensgegenstände des Anlagevermögens ab einem Wert von 60 € netto in der Anlagenbuchhaltung erfasst. Vermögensgegenstände, deren Wert 410 € netto nicht übersteigen, werden grundsätzlich gem. § 34 Abs. 5 GemHVO Doppik im Jahre ihrer Anschaffung voll abgeschrieben. Die Erhöhung der Wertgrenze auf 1.000 € netto, welche mit Änderung der GemHVO-Doppik M-V in 2017 vorgenommen wurde, wird hier nicht angewendet. Vermögensgegenstände, deren Wert 410 € netto übersteigen, werden grundsätzlich gem. § 34 Abs. 1 und 2 GemHVO Doppik linear auf Grundlage der landeseinheitlichen Abschreibungstabelle abgeschrieben.

Posten 1.2.7 Maschinen, technische Anlagen, Fahrzeuge

Schlussbilanz 2020	Zugang 2021	Abgang 2021	Abschreibungen 2021	Korrektur 2021	Schlussbilanz 2021
135.604,07 €	13.374,27 €	7.544,60 €	20.195,84 €	4.436,64 €	125.674,54 €

Für die Grünanlagenpflege wurde 2019 ein Transporter angeschafft. In 2021 sind weitere Kosten für einen Regaleinbau in Höhe von 998,27 € zu verzeichnen.

Für die Grünanlagenpflege wurde ein Seitenmäher angeschafft. Hierfür sind Kosten in Höhe von 12.376,00 € entstanden.

In diesem Zusammenhang erfolgte die Inzahlungnahme des alten Seitenmähers. Daraufhin wurden die Anschaffungskosten in Höhe von 7.544,60 € ausgebucht und eine Korrektur der bisherigen Abschreibung in Höhe von 4.436,64 € vorgenommen.

Unter Berücksichtigung der Anschaffungskosten (Werterhöhung = 13.374,27 €), der Abgänge durch Ausbuchung (Wertminderung = 7.544,60 €), der Korrekturen (Werterhöhung = 4.436,64 €) und der planmäßigen linearen Abschreibungen auf Grundlage der landeseinheitlichen Abschreibungstabelle (Wertminderung = 20.195,84 €) verringert sich der Bilanzwert um 9.929,53 €, so dass sich zum Jahresabschluss ein Bilanzwert von 125.674,54 € ergibt.

Die Restbuchwerte zum 31.12.2021 der Maschinen, technische Anlagen, Fahrzeuge setzen sich wie folgt zusammen:

Maschinen, technische Anlagen, Fahrzeuge	RBW	Abschreibung p.a.
Fahrzeuge	112.963,09 €	18.832,73 €
Maschinen, technische Anlagen	236,62 €	52,36 €
Betriebsvorrichtungen		
- technische Anlagen	11.137,47 €	1.128,38 €
- Spielplatz Spoitgendorf	1.337,36 €	182,37 €
Summe	125.674,54 €	20.195,84 €

Posten 1.2.8 Betriebs- und Geschäftsausstattung

Schlussbilanz 2020	Zugang 2021	Abgang 2021	Abschreibungen 2021	Schlussbilanz 2021
11.829,99 €	37.375,99 €	0,00 €	4.115,99 €	45.089,99 €

Für die Freiwillige Feuerwehr wurden neue Geräte für die Technische Hilfeleistung angeschafft. Die Anschaffungskosten beliefen sich auf insgesamt 35.461,72 €.

Für diverse Ausstattungsgegenstände sind weitere Kosten in Höhe von insgesamt 1.714,27 € zu verzeichnen.

Für die Grünanlagenpflege wurde ein Laubbläser angeschafft. Die Kosten beliefen sich auf 200,00 €.

Unter Berücksichtigung der Neuanschaffungen (Werterhöhung = 37.375,99 €) und der planmäßigen linearen Abschreibungen auf Grundlage der landeseinheitlichen Abschreibungstabelle (Wertminderung = 4.115,99 €) erhöht sich der Bilanzwert um 33.260,00 €, so dass sich zum Jahresabschluss ein Bilanzwert von 45.089,99 € ergibt.

Posten 1.2.9 Pflanzen und Tiere

Posten 1.2.10 Geleistete Anzahlungen auf Sachanlagen, Anlagen im Bau

entfällt

Posten 1.3 Finanzanlagen

Zum Finanzanlagevermögen gehören die Anteile und Ausleihungen an verbundenen Unternehmen, Beteiligungen sowie Sondervermögen und deren Ausleihungen sowie die sonstigen Wertpapiere des Anlagevermögens. Zum Sondervermögen zählen die wirtschaftlich selbständigen jedoch rechtlich unselbständigen Eigenbetriebe.

Schlussbilanz 2020	Zugang 2021	Abgang 2021	Schlussbilanz 2021
566.034,54 €	0,00 €	0,00 €	566.034,54 €

Sie wurden zum Eröffnungsbilanzstichtag durch eine Buch- bzw. Beleginventur erfasst. Gleiches gilt für die Ermittlung des Bilanzwertes zum 31.12.2021.

Die Finanzanlagen werden in einer Anlagenbestandsliste einzeln nachgewiesen.

- Posten 1.3.1 Anteile an verbundenen Unternehmen**
- Posten 1.3.2 Ausleihungen an verbundene Unternehmen**
- Posten 1.3.3 Beteiligungen**
- Posten 1.3.4 Ausleihungen an Unternehmen, mit denen ein Beteiligungsverhältnis besteht**

entfällt

- Posten 1.3.5 Sondervermögen mit Sonderrechnung, Zweckverbände, Anstalten des öffentlichen Rechts, rechtsfähige kommunale Stiftungen**

In dieser Position werden Sondervermögen, wie z. B. Eigenbetriebe, Mitgliedschaften in Zweckverbänden und sonstigen kommunalen Verbänden, Anstalten des öffentlichen Rechts und rechtsfähige kommunale Stiftungen ausgewiesen. Da hierbei unterschiedliche Bewertungsmethoden vorgeschrieben sind, erfolgt die Angabe bei der jeweiligen Position.

Im Rahmen der Einführung der kommunalen Doppik in M-V sind die Kommunen gem. § 47 Abs. 4 Nr. 1 Punkt 3.5 GemHVO-Doppik verpflichtet, Mitgliedschaften in Zweckverbänden als Finanzanlagen zu bilanzieren. Die Bewertung soll zu den Anschaffungs- und Herstellungskosten oder, wenn diese nicht in einem vertretbaren Zeit- und Kostenaufwand ermittelt werden können, mit einem Ersatzwert erfolgen.

Schlussbilanz 2020	Zugang 2021	Abgang 2021	Schlussbilanz 2021
566.034,54 €	0,00 €	0,00 €	566.034,54 €

Wasserversorgungs- und Abwasserzweckverband Güstrow

Die Gemeinde ist seit Gründung des Wasserversorgungs- und Abwasserzweckverband Güstrow-Bützow-Sternberg (WAZ) am 23.10.1991 Mitglied des Zweckverbandes. Da der Jahresabschluss 2012 erst im 2. Halbjahr 2013 erstellt wurde, konnte der Bericht des WAZ über die Ermittlung der Beteiligungsansätze der Mitglieder am WAZ zum 01.01.2008 und als Fortschreibung zum 31.12.2012 berücksichtigt werden.

Demnach besitzt die Gemeinde folgende Anteile am Eigenkapital des WAZ, welche auf Grundlage der gültigen Einwohnerzahlen ermittelt wurden:

- 01.01.2008 433.677,13 € (830 Einwohner)
- 31.12.2012 520.911,82 € (759 Einwohner)

Die Bilanzierung des Beteiligungswertes zum 01.01.2008 erfolgte als Korrektur der Eröffnungsbilanz gem. § 12 Gesetz zur Einführung der Doppik im kommunalen Haushalts- und Rechnungswesen (Kommunal-Doppik-EinführungsgesetzKomDoppikEG M-V). Im Jahr 2012 wurde die Werterhöhung zum 31.12.2012 als Ertrag aus Zuschreibungen bei Finanzanlagen und Beteiligungen verbucht, sodass sich zum Jahresabschluss ein Bilanzwert von 520.911,82 € ergab.

Laut dem letzten vorliegenden Jahresabschluss des WAZ beträgt der Beteiligungswert zum 31.12.2017 635.113,08 €. Eine Anpassung des Bilanzwertes an den Beteiligungswert erfolgt jedoch nicht. Dies kommt nur bei nachträglichen Anschaffungs- und Herstellungskosten (Kapitaleinlagen), bei Kapitalrückzahlungen oder bei einer dauernden Wertminderung in Frage. (vgl. Kommentar zur GemHVO § 33 Abs. 7 Eigenkapitalspiegelbildmethode)

Somit haben sich auch zum Jahresabschluss 2021 keine Änderungen am Bilanzwert ergeben.

Kommunalen Anteilseignerverband der WEMAG AG

Die Gemeinde ist seit 14.05.1996 Mitglied im Kommunalen Anteilseignerverband der WEMAG AG, welcher am 05.11.1994 gegründet wurde. Sie besitzt 14.843 Aktien im Wert von insgesamt 45.122,72 € (3,04 € je Aktie).

Da die Gemeinde keine weiteren Aktien angekauft hat, hat sich auch zum Jahresabschluss 2021 keine Änderung am Bilanzwert ergeben.

- Posten 1.3.6 Ausleihungen an Sondervermögen mit Sonderrechnung, Zweckverbände, Anstalten des öffentlichen Rechts, rechtsfähige kommunale Stiftungen**
- Posten 1.3.7 Sonstige Wertpapiere des Anlagevermögens**
- Posten 1.3.8 Anteilige Rücklagen der Versorgungskassen zur Abdeckung von Pensionsverpflichtungen**
- Posten 1.3.9 Sonstige Ausleihungen**

entfällt

Posten 2 Umlaufvermögen

Im Umlaufvermögen werden die Vermögensgegenstände ausgewiesen, die dem Geschäftsbetrieb der Gemeinde nicht dauerhaft dienen. Dazu gehören Vorräte, Forderungen und liquide Mittel.

Schlussbilanz 2020	Zugang 2021	Abgang 2021	Schlussbilanz 2021
1.008.683,27 €	301.682,24 €	33.080,44 €	1.277.285,07 €

Posten 2.1 Vorräte

Vorräte sind Gegenstände des Umlaufvermögens, die zum Verbrauch oder zum Verkauf bestimmt sind. Dazu gehören die Roh-, Hilfs- und Betriebsstoffe, die in den Prozess der Leistungserstellung eingehen. Zudem umfasst der Posten unfertige und fertige Erzeugnisse, unfertige Leistungen, Waren, geleistete Anzahlungen sowie sonstige Vorräte.

Vorräte sind also Vermögensgegenstände, die nicht dazu bestimmt sind, dauernd der Aufgabenerfüllung zu dienen.

Schlussbilanz 2020	Zugang 2021	Abgang 2021	Schlussbilanz 2021
25.501,00 €	0,00 €	25.500,00 €	1,00 €

Posten 2.1.1 Roh-, Hilfs- und Betriebsstoffe

Es bestehen keine bilanzrechtlich relevanten Vorräte. Lediglich die Pflastersteinlager in Plaaz und in Recknitz wurden zur Eröffnungsbilanz aufgrund des Vorhandenseins mit einem Erinnerungswert von jeweils 1,00 € bilanziert.

Mit der Ausbuchung des Pflastersteinlagers in Plaaz ist es seit dem Jahresabschluss 2020 nur noch ein Pflastersteinlager.

Schlussbilanz 2020	Zugang 2021	Abgang 2021	Schlussbilanz 2021
1,00 €	0,00 €	0,00 €	1,00 €

Zum Jahresabschluss 2021 haben sich keine Änderungen am Bilanzwert ergeben.

Posten 2.1.2 Unfertige Erzeugnisse, unfertige Leistungen

entfällt

Posten 2.1.3 Fertige Erzeugnisse, fertige Leistungen und Waren

Als Fertige Erzeugnisse wird zur Veräußerung anstehendes Anlagevermögen ausgewiesen.

Schlussbilanz 2020	Zugang 2021	Abgang 2021	Schlussbilanz 2021
25.500,00 €	0,00 €	25.500,00 €	0,00 €

Zum Jahresabschluss 2020 wurde hier das zum Verkauf stehende Flurstück 61/4, Flur 1 Gemarkung Plaaz ausgewiesen. Die Abwicklung der Veräußerung wurde im Haushaltsjahr 2021 vollzogen.

Posten 2.1.4 Geleistete Anzahlungen auf Vorräte

entfällt

Posten 2.2 Forderungen und sonstige Vermögensgegenstände

Schlussbilanz 2020	Zugang 2021	Abgang 2021	Schlussbilanz 2021
983.182,27 €	301.682,24 €	7.580,44 €	1.277.284,07 €

Eine Forderung ist der Anspruch gegenüber einem Dritten aus einem Schuldverhältnis. Das Schuldverhältnis kann auf öffentlich-rechtlicher oder privatrechtlicher Grundlage bestehen. Forderungen erlöschen in der Regel durch Zahlung.

In der Anlage befindet sich hierzu eine Forderungsübersicht.

Die Forderungen und sonstigen Vermögensgegenstände wurden mittels einer Buch- bzw. Beleginventur ermittelt und werden grundsätzlich mit dem Nennwert angesetzt. Der Bestand wurde mit den Beständen auf den Personenkonten bzw. den Bankbeständen sowie den Vorschuss- und Verwahrbeständen zum 31.12.2021 abgestimmt. Die Bilanzierung der debitorischen Kreditoren (negative Verbindlichkeiten) als Forderungen auf der Aktivseite ist im Zuge des Jahresabschlusses 2021 erfolgt.

Die einzelnen Bilanzposten haben sich wie folgt verändert:

Bilanzposten	Schlussbilanz 2020	Zugang 2021	Abgang 2021	Schlussbilanz 2021
2.2.1 Öffentlich rechtliche Forderungen, Forderungen aus Transferleistungen	8.742,11 €	0,00 €	6.593,84 €	2.148,27 €
2.2.2 Privatrechtliche Forderungen aus Lieferungen und Leistungen	36.849,79 €	0,00 €	933,19 €	35.916,60 €
2.2.6.1 Forderungen aus dem gemeinsamen Zahlungsmittelbestand	937.536,96 €	296.910,52 €	0,00 €	1.234.447,48 €
2.2.6.2 Sonstige Forderungen gegen den sonstigen öffentlichen Bereich	0,00 €	4.771,72 €	0,00 €	4.771,72 €
2.2.7 Sonstige Vermögensgegenstände	53,41 €	0,00 €	53,41 €	0,00 €

Erfahrungsgemäß fällt ein bestimmter Teil der Forderungen aus. Deshalb wurde die Werthaltigkeit zum Bilanzstichtag geprüft. Nach dem für das Umlaufvermögen geltenden Niederstwertprinzip sind Forderungen zu vermindern, wenn voraussichtlich davon auszugehen ist, dass sie nicht mehr oder nur noch teilweise eingehen werden. Diese Wertberichtigungen stellen Abschreibung uneinbringlicher Forderungen sowie Teilabschreibungen von zweifelhaften Forderungen dar.

Die erkennbaren Einzelrisiken wurden anhand einer durchgeführten Forderungsbewertung nach den gültigen Regeln der Forderungsbewertung durchgeführt: Uneinbringliche Forderungen wurden abgeschrieben und für vom Ausfall bedrohte Forderungen wurden Einzelwertberichtigungen gebildet.

Zeitlich befristet niedergeschlagene Forderungen und Erlasse wurden zu 100 % einzeln wertberichtigt. Auf die nicht einzelwertberichtigten Forderungen wurden Pauschalwertberichtigungen vorgenommen. Die Wertberichtigungen wurden bilanzpositionsweise durchgeführt und nach den allgemein üblichen Grundsätzen der doppelten Buchführung aktivisch von den Forderungen abgesetzt.

1. Pauschale Einzelwertberichtigungen

Alter der Forderung

- bis 1 Jahr Fälligkeit 2021
- bis 3 Jahre Fälligkeit 2019+2020
- über 3 Jahre Fälligkeit vor 2019

Abschlag der Forderung

- keine Wertberichtigung
- 50 % Wertberichtigung
- 100 % Wertberichtigung

2. Pauschalwertberichtigung

Berichtigungssatz 1,4%

Bilanzposten	pauschale Einzelwertberichtigung	Pauschalwertberichtigung
2.2.1 Öffentlich rechtliche Forderungen, Forderungen aus Transferleistungen	1.964,00 €	30,51 €
2.2.2 Privatrechtliche Forderungen aus Lieferungen und Leistungen	26.242,75 €	509,97 €

Posten 2.2.1 Öffentlich-rechtliche Forderungen, Forderungen aus Transferleistungen

Hierunter werden Forderungen aus öffentlich-rechtlichen Rechtsverhältnissen bzw. -geschäften ausgewiesen, wie z. B. Gebühren, Beiträge, Grund- und Gewerbesteuern, Beitreibungskosten. Diese betragen zum Bilanzstichtag 31.12.2021 2.148,27 €. Die Bilanzposition wurde um 1.994,51 € wertberichtigt. Hiervon entfallen 1.964,00 € auf die Einzelwert- und 30,51 € auf die Pauschalwertberichtigungen.

Posten 2.2.2 Privatrechtliche Forderungen aus Lieferungen und Leistungen

Hierunter werden Forderungen aus privatrechtlichen Rechtsverhältnissen bzw. -geschäften ausgewiesen, wie z. B. Guthaben aus Jahresrechnungen, Mieten (v.a. Wohnungsverwaltung) und Pachten und Nutzungsentgelte. Diese betragen zum Bilanzstichtag 31.12.2021 35.916,60 €. Die Bilanzposition wurde um 26.752,72 € wertberichtigt. Hiervon entfallen 26.242,75 € auf die Einzelwert- und 509,97 € auf die Pauschalwertberichtigungen.

Die hohen pauschalen Einzelwertberichtigungen bei den privatrechtlichen Forderungen betreffen die Forderungen aus der Wohnungsverwaltung (Mietrückstände). Da es viele Fälligkeiten von vor 2019 gibt, wurden diese zu 100 % wertberichtigt.

Posten 2.2.3 Forderungen gegen verbundenen Unternehmen

Posten 2.2.4 Forderungen gegen Unternehmen, mit denen ein Beteiligungsverhältnis besteht

Posten 2.2.5 Forderungen gegen Sondervermögen mit Sonderrechnung, Zweckverbände, Anstalten des öffentlichen Rechts, rechtsfähige kommunale Stiftungen

entfällt

Posten 2.2.6 Forderungen gegenüber dem sonstigen öffentlichen Bereich

Posten 2.2.6.1 Forderungen aus dem gemeinsamen Zahlungsmittelbestand

Unter dieser Position wird der Zahlungsmittelbestand der Gemeinde zum 01.01.2021 bzw. 31.12.2021 als Forderung gegenüber dem Verwaltungsgemeinschaftskonto ausgewiesen. Er beträgt zum Jahresabschluss 2021 1.234.447,48 € und kann durch den Tagesabschluss zum Bilanzstichtag nachgewiesen werden.

Eine am 11.10.2021 durchgeführte unvermutete Kassenprüfung ergab keine Beanstandungen.

Posten 2.2.6.2 Sonstige Forderungen gegen den sonstigen öffentlichen Bereich

In diese Position fallen u. a. Forderungen der Gemeinde gegenüber dem Bund, dem Land und Gemeinden/Gemeindeverbänden im Rahmen von Kostenerstattungen für erbrachte Dienstleistungen. Diese betragen zum Bilanzstichtag 31.12.2021 4.771,72 €.

Die Bilanzposition wird nicht wertberichtigt, weil es sich hierbei um Forderungen gegenüber dem öffentlichen Bereich handelt.

Posten 2.2.7 Sonstige Vermögensgegenstände

Hierunter fallen die sonstigen Forderungen, die den o. g. Bereichen aufgrund der Zuordnungsvorschriften des landeseinheitlichen Kontenrahmenplanes des Landes Mecklenburg-Vorpommern nicht zuzuordnen waren. Des Weiteren werden hier Forderungen aus Vorschussgeldern ausgewiesen.

Diese betragen zum Bilanzstichtag 31.12.2021 0,00 €.

Posten 2.3 Wertpapiere des Umlaufvermögens

entfällt

Posten 2.4 Kassenbestand, Bundesbankguthaben, Guthaben bei der EZB, Guthaben bei Kreditinstituten und Schecks

Der Ausweis des Zahlungsmittelbestands erfolgt als Forderung aus dem gemeinsamen Zahlungsmittelbestand gegenüber dem Amt Güstrow-Land in der Position 2.2.6.1 - Forderungen aus dem gemeinsamen Zahlungsmittelbestand.

Posten 3 Rechnungsabgrenzungsposten

Posten 4 Aktive latente Steuern

Posten 5 Nicht durch Eigenkapital gedeckter Fehlbetrag

entfällt

PASSIVA

Posten 1 Eigenkapital

Schlussbilanz 2020	Zugang 2021	Abgang 2021	Schlussbilanz 2021
2.532.182,69 €	199.386,36 €	48.012,37 €	2.683.556,68 €

Das Eigenkapital steht der Gemeinde langfristig (dauerhaft) zur Verfügung. Es ergibt sich aus der rechnerischen Differenz von Vermögen (Aktiva) und Fremdkapital (Passiva) und wird zum Nennwert angesetzt.

Posten 1.1 Kapitalrücklage

Die Kapitalrücklage wurde im Zuge der Erstellung der Eröffnungsbilanz ermittelt und wird nur durch besondere Vorgänge in den Folgejahren verändert. Sie stellt das "Grundvermögen" der Kommune dar und soll sich langfristig betrachtet nicht vermindern.

Die Gemeinde wies bereits in der Eröffnungsbilanz eine Kapitalrücklage aus, weil die ermittelten Vermögenswerte höher als die Schulden inklusive der Rückstellungen und abzüglich der Sonderposten waren. Das Eigenkapital setzte sich ausschließlich aus der Allgemeinen Kapitalrücklage zusammen. Zweckgebundene Kapital- und Ergebnissrücklagen waren mit der Eröffnungsbilanz nicht zu bilden.

Schlussbilanz 2020	Zugang 2021	Abgang 2021	Schlussbilanz 2021
1.805.798,68 €	55.976,23 €	0,00 €	1.861.774,91 €

Posten 1.1.1 Allgemeine Kapitalrücklage

Schlussbilanz 2020	Zugang 2021	Abgang 2021	Schlussbilanz 2021
1.584.791,64 €	0,00 €	0,00 €	1.584.791,64 €

Die allgemeine Kapitalrücklage hat sich im abgelaufenen Haushaltsjahr 2021 nicht geändert.

Posten 1.1.2 Zweckgebundene Kapitalrücklage

Schlussbilanz 2020	Zugang 2021	Abgang 2021	Schlussbilanz 2021
221.007,04 €	55.976,23 €	0,00 €	276.983,27 €

Die investiv gebundenen Zuweisungen, welche von 2012 bis 2019 nach § 11 Absatz 3 und § 16 Absatz 4 FAG M-V (investive Schlüsselzuweisungen) an die Gemeinde ausgezahlt wurden, stellten keine Erträge dar. Sie wurden als Kapitalzuschüsse behandelt und direkt als Zugang bei der Kapitalrücklage gebucht und dort angesammelt. Sie können entweder für Investitionen eingesetzt oder gem. § 18 Abs. 4 GemHVO-Doppik zur Deckung von Jahresfehlbeträgen eingesetzt werden, soweit sie durch planmäßige Abschreibungen auf Vermögensgegenstände des Anlagevermögens entstanden sind, den Abschreibungen keine korrespondierenden Erträge durch die Auflösung von Sonderposten zum Anlagevermögen gegenüberstehen und das Eigenkapital durch die Entnahme innerhalb des Finanzplanungszeitraumes nicht negativ wird. Der Bestand beträgt 164.855,78 €.

In den Jahren 2021 bis 2022 wird den Gemeinden eine Zuweisung für Infrastruktur nach § 23 FAG M-V gewährt. Diese Zuweisungen sollen insbesondere für Investitionen, Investitionsförderungsmaßnahmen sowie Instandhaltungsmaßnahmen in den Bereichen Schulen, Kindertageseinrichtungen, Straßen, öffentlicher Personennahverkehr, Sportanlagen, Feuerwehr und Brandschutz, kommunaler Wohnungsbau sowie Digitalisierung und Breitband eingesetzt werden. Auch diese Zuweisungen werden als Kapitalzuschüsse gewährt.

In 2021 erhielt die Gemeinde eine Zuweisung in Höhe von 55.976,23 €. Eine Verwendung ist im Haushaltsjahr 2021 nicht erfolgt.

Somit ergibt sich ein Bilanzwert von 276.983,27 €.

Posten 1.2 Ergebnisrücklage für Belastungen aus dem kommunalen Finanzausgleich

Gemäß § 37 Abs. 6 GemHVO-Doppik haben kreisangehörige Gemeinden zum Ausgleich zukünftiger Umlageverpflichtungen nach dem Finanzausgleich sowie zum Zwecke der Vorsorge für absehbare Mindereinnahmen aus dem Finanzausgleich eine Rücklage zu bilden, sofern sich für das Haushaltsfolgejahr aufgrund des § 12 des FAG M-V eine Steuerkraftmesszahl ergibt, die den Durchschnitt der beiden Haushaltsvorjahre wesentlich übersteigt. Die Rücklage ist aufzulösen, soweit ihr Zweck entfallen ist.

Schlussbilanz 2020	Zugang 2021	Abgang 2021	Schlussbilanz 2021
85.176,24 €	0,00 €	48.012,37 €	37.163,87 €

Mit dem Jahresabschluss 2019 wurde eine Rücklage für Belastungen aus dem kommunalen Finanzausgleich für das Jahr 2021 in Höhe von 48.012,37 € gebildet. Sie wurde unter Beachtung des § 37 Abs. 6 GemHVO-Doppik in Höhe der zukünftigen Umlageverpflichtungen aus der Amtsumlage, der Kreis- und Altfehlbetragsumlage gebildet, da sich für das Haushaltsjahr 2019 eine Steuerkraftmesszahl ergibt, die den Durchschnitt der beiden Haushaltsvorjahre übersteigt.

Dieser Betrag wurde zum Jahresabschluss 2021 aufgelöst.

Mit dem Jahresabschluss 2020 wurde eine Rücklage für Belastungen aus dem kommunalen Finanzausgleich für das Jahr 2022 in Höhe von 37.163,87 € gebildet. Sie wurde unter Beachtung des § 37 Abs. 6 GemHVO-Doppik in Höhe der zukünftigen Umlageverpflichtungen aus der Amtsumlage, der Kreis- und Altfehlbetragsumlage gebildet, da sich für das Haushaltsjahr 2020 eine Steuerkraftmesszahl ergibt, die den Durchschnitt der beiden Haushaltsjahre übersteigt. Dieser Betrag bleibt im Jahresabschluss als Bilanzwert stehen.

Mit dem Jahresabschluss 2021 braucht keine Rücklage für Belastungen aus dem kommunalen Finanzausgleich für das Jahr 2023 gebildet werden.

Somit ergibt sich zum Jahresabschluss ein Bilanzwert von 37.163,87 €.

Posten 1.3 Ergebnisvortrag

Schlussbilanz 2020	Zugang 2021	Abgang 2021	Schlussbilanz 2021
551.588,21 €	89.619,56 €	0,00 €	641.207,77 €

Gemäß § 44 Abs. 4 GemHVO-Doppik ist das in der Ergebnisrechnung ausgewiesene Jahresergebnis auf neue Rechnung vorzutragen.

Der im Haushaltsjahr 2020 erwirtschaftete Jahresüberschuss in Höhe von 89.619,56 € wird auf das Jahr 2021 vorgetragen und mit dem bisher vorgetragenen Ergebnis = Ergebnisse der Jahresabschlüsse 2012 bis 2019 saldiert.

Posten 1.4 Jahresüberschuss/Jahresfehlbetrag

Schlussbilanz 2020	Zugang 2021	Abgang 2021	Schlussbilanz 2021
89.619,56 €	53.790,57 €	0,00 €	143.410,13 €

Der Abschluss der doppelhaushaltlichen Haushaltsführung im Jahr 2021 ergab einen Jahresüberschuss vor Veränderung der Rücklagen in Höhe von 95.397,76 €. Da mit dem Jahresabschluss 2021 eine zweckgebundene Ergebnisrücklage in Höhe von 48.012,37 € aufgelöst wurde, beträgt der Jahresüberschuss 2021 nunmehr 143.410,13 € (Vorjahr: 89.619,56 €) und wird als Ergebnisvortrag auf die neue Rechnung 2022 vorgetragen.

Posten 1.5 Nicht durch Eigenkapital gedeckter Fehlbetrag

entfällt

Posten 2 Sonderposten

Schlussbilanz 2020	Zugang 2021	Abgang 2021	Auflösungen 2021	Schlussbilanz 2021
2.921.235,19 €	54.743,17 €	0,00 €	145.011,37 €	2.830.966,99 €

Posten 2.1 Sonderposten zum Anlagevermögen

Als Sonderposten werden Zuweisungen und Zuschüsse bilanziert, welche die Gemeinde im Rahmen der Zweckbindung für durchzuführende investive Maßnahmen von anderen staatlichen, öffentlichen bzw. privaten Einrichtungen erhalten hält. Sie werden hauptsächlich für die Anschaffung und Herstellung von Anlagevermögen, wie z. B. die Errichtung von Gebäuden, den Bau von Gemeindestraßen usw. gewährt.

Sonderposten zum Anlagevermögen sind Zuwendungen (Fördermittel, Spenden) und Beiträge und ähnlichen Entgelte.

Auch zweckgebundene Mittel vom Land zur Haushaltskonsolidierung, welche die Gemeinde in den Jahren 2007 bis 2009 erhalten hat, werden hier ausgewiesen.

In der Anlage befindet sich hierzu eine Anlagenübersicht mit Übersicht über die Sonderposten zum Anlagevermögen 2021.

Die Auflösung der Sonderposten erfolgt gemäß § 37 Abs. 2 und 4 GemHVO-Doppik ertragswirksam über die Restnutzungsdauer des jeweiligen, mit dem Sonderposten finanzierten, Vermögensgegenstandes und vermindert damit den Abschreibungsaufwand. Die Sonderposten zum Anlagevermögen wurden mittels einer Beleginventur anhand der Zuwendungsbescheide erfasst.

Schlussbilanz 2020	Zugang 2021	Abgang 2021	Auflösungen 2021	Schlussbilanz 2021
2.827.722,83 €	54.743,17 €	0,00 €	145.011,37 €	2.737.454,63 €

Posten 2.1.1 Sonderposten aus Zuwendungen

Für die Erstellung der Eröffnungsbilanz wurden die erhaltenen Fördermittel mit den ursprünglichen Zuführungsbeträgen abzüglich der bis zum Bilanzstichtag vorzunehmenden Auflösungen angesetzt. Lag der Förderbetrag zu diesem Zeitpunkt über den fiktiven Anschaffungs- und Herstellungskosten (Ersatzwert), wurde dieser entsprechend reduziert.

Schlussbilanz 2020	Zugang 2021	Abgang 2021	Auflösungen 2021	Schlussbilanz 2021
2.630.408,85 €	8.988,10 €	0,00 €	139.191,84 €	2.500.205,11 €

Für die in 2017 neu gebauten Fahrgastunterstände in Recknitz und Zapkendorf erhielt die Gemeinde die restlichen Fördermittel in Höhe von jeweils 2.651,93 €.

Aus einem Landtausch im Zusammenhang mit dem Flurneuordnungsverfahren „Diekhof-Plaaz“ erhielt die Gemeinde ein Flurstück in Mierendorf. Hierfür musste die Gemeinde 4.093,60 € bezahlen. Vom StALU erhielt die Gemeinde Fördermittel in Höhe von 3.684,24 €.

Unter Berücksichtigung der erhaltenen Fördermittel (Werterhöhung = 8.988,10 €) und der Auflösung der Zuwendungen (Wertminderung = 139.191,84 €) verringert sich der Bilanzwert um 130.203,74 €. Somit ergibt sich zum Jahresabschluss ein Bilanzwert von 2.500.205,11 €.

Die Restbuchwerte zum 31.12.2021 der bilanzierten Sonderposten setzen sich wie folgt zusammen:

unbebaute Grundstücke	RBW Sonderposten	Auflösung p.a.
Plaaz, Flur 1, Flurstück 204/7	3.599,48 €	0,00 €
Mierendorf, Flur 1, Flurstück 147/4	3.684,24 €	0,00 €
Summe	7.283,72 €	0,00 €

Gebäude	Standort	RBW Sonderposten	Auflösung p.a.
Feuerwehrgerätehaus	Dorfstraße 19a, Plaaz	85.066,30 €	1.546,65 €
Dorfgemeinschaftshaus (Schmiede)	Dorfstraße 20, Recknitz	22.719,07 €	1.032,69 €
Summe		107.785,37 €	2.579,34 €

Infrastrukturvermögen	RBW Sonderposten	Auflösung p.a.
Brücken	7.641,60 €	2.547,20 €
Gemeindestraßen	2.112.003,24 €	117.631,59 €
Geh- und Radwege	180.482,37 €	7.325,56 €
Fahrgastunterstände	43.479,16 €	2.759,53 €
Folienlöschteiche	7.458,33 €	500,00 €
Summe	2.351.064,70 €	130.763,88 €

Maschinen, technische Anlagen, Fahrzeuge	RBW Sonderposten	Auflösung p.a.
Fahrzeuge	28.885,05 €	5.101,13 €
Betriebsvorrichtungen	4.548,49 €	420,20 €
Summe	33.433,54 €	5.521,33 €

Betriebs- und Geschäftsausstattung	RBW Sonderposten	Auflösung p.a.
Ausstattung Feuerwehr	637,78 €	327,29 €
Summe	637,78 €	327,29 €

Posten 2.1.2 Sonderposten aus Beiträgen und ähnlichen Entgelten

Für die Erstellung der Eröffnungsbilanz wurden die erhaltenen Beiträge mit den ursprünglichen Zuführungsbeträgen abzüglich der bis zum Bilanzstichtag vorzunehmenden Auflösungen angesetzt. Lag der Beitragsbetrag zu diesem Zeitpunkt über den fiktiven Anschaffungs- und Herstellungskosten (Ersatzwert), wurde dieser entsprechend reduziert.

Schlussbilanz 2020	Zugang 2021	Abgang 2021	Auflösungen 2021	Schlussbilanz 2021
151.232,63 €	0,00 €	0,00 €	5.819,53 €	145.413,10 €

Die Gemeinde hat im Haushaltsjahr 2021 keine weiteren Beiträge erhalten, die nach § 37 Abs. 4 GemHVO-Doppik in den Sonderposten einzustellen waren.

Aufgrund von planmäßigen linearen Abschreibungen der damit finanzierten Vermögensgegenstände erfolgte die Auflösung der Beiträge und der Bilanzwert verringert sich um 5.819,53 €. Somit ergibt sich zum Jahresabschluss ein Bilanzwert von 145.413,10 €.

Die Restbuchwerte zum 31.12.2021 der bilanzierten Sonderposten setzen sich wie folgt zusammen:

Infrastrukturvermögen	RBW Sonderposten	Auflösung p.a.
Gemeindestraßen	120.523,99 €	4.729,80 €
Geh- und Radwege	24.889,11 €	1.089,73 €
Summe	145.413,10 €	5.819,53 €

Posten 2.1.3 Sonderposten aus Anzahlungen

Gem. § 37 Abs. 5 GemHVO-Doppik sind erhaltene Zuwendungen und Zuschüsse aus Beiträgen und ähnlichen Entgelten Nutzungsberechtigter für die Anschaffung oder Herstellung von Vermögensgegenständen des Anlagevermögens und des Umlaufvermögens bis zum Zeitpunkt der Anschaffung oder Fertigstellung als erhaltene Anzahlungen auf Sonderposten auf der Passivseite auszuweisen. Diese Anzahlungen sind in dem Haushaltsjahr, in dem die bezuschussten Vermögensgegenstände angeschafft oder fertiggestellt werden, auf den entsprechenden Sonderposten umzubuchen. Ab diesem Zeitpunkt unterliegt der Sonderposten dann der ertragswirksamen Auflösung. Die entsprechenden Investitionen in das (un)bewegliche Vermögen, die zum Bilanzstichtag noch nicht abgeschlossen und somit nicht nutzbar sind und abgeschrieben werden, werden in der Aktiva-Bilanzposition 1.2.10 - Anlagen im Bau erfasst. Analog dazu erfolgt noch keine Auflösung der entsprechenden Sonderposten.

Schlussbilanz 2020	Zugang 2021	Abgang 2021	Umbuchungen 2021	Schlussbilanz 2021
46.081,35 €	45.755,07 €	0,00 €	0,00 €	91.836,42 €

Zur Kompensation für den Wegfall der Straßenbaubeiträge für die Straßenbaumaßnahmen wird ab dem Jahr 2020 jährlich ein pauschaler finanzieller Ausgleich an die Gemeinden gemäß § 8a Absatz 4 KAG M-V gezahlt.

Hieraus erhielt die Gemeinde eine Zuweisung in Höhe von 45.755,07 €. Da diese nicht verwendet werden konnte, wird sie zusammen mit der Zuweisung aus 2020 als Endbestand 2021 ausgewiesen.

Posten 2.2 Sonderposten für den Gebührenaussgleich
Posten 2.3 Sonderposten mit Rücklagenanteil

entfällt

Posten 2.4 Sonstige Sonderposten

In den Jahren 2007 bis 2009 wurden den Gemeinden zusätzliche Finanzausgleichsleistungen gewährt. Diese wurden vom Innenministerium als Schlüsselzuweisungen zur Haushaltskonsolidierung bezeichnet und durften nur zur zusätzlichen Haushaltskonsolidierung, d.h. zum Abbau von (Alt)Fehlbeträgen eingesetzt werden. Waren keine Fehlbeträge vorhanden, waren diese Mehreinnahmen zum Schuldenabbau einzusetzen oder der allgemeinen Rücklage zuzuführen. Da die Gemeinde keine (Alt)Fehlbeträge vorwies, wurden diese Mittel der allgemeinen Rücklage zugeführt.

Soweit die Gemeinden vom Land zweckgebundene Mittel für Haushaltskonsolidierung (Haushaltserlass des Innenministeriums vom 17.10.2007) erhalten haben, sind die Mittel, die im letzten kamerale Haushaltsjahr nicht benötigt werden und ins Haushaltsfolgejahr (erstes doppisches Jahr) übertragen werden sollen, in der Eröffnungsbilanz in den „Sonstigen Sonderposten“ einzustellen. Dies wird durch die Verwaltungsvorschrift des Innenministeriums vom 8. Dezember 2008 – II 320-174.3.2.1 Anlage 6 einschließlich der ersten Änderung vom 13. Dezember 2011 – II-174-53000-2011/106 Punkt 6.1 Allgemeine Rücklagen geregelt.

Mit Aufstellung der Eröffnungsbilanz zum 01.01.2012 wurde hierfür ein Sonderposten in Höhe von 93.512,36 € gebildet. Dieser kann in den folgenden Haushaltsjahren zusätzlich zum Haushaltsausgleich eingesetzt werden.

Schlussbilanz 2020	Zugang 2021	Abgang 2021	Schlussbilanz 2021
93.512,36 €	0,00 €	0,00 €	93.512,36 €

Aufgrund des Jahresüberschusses in Höhe von 143.410,13 € brauchte der Sonderposten nicht zum Haushaltsausgleich herangezogen werden. Somit hat sich seit 2012 keine Änderung am Bilanzwert ergeben.

Posten 3 Rückstellungen

entfällt

Posten 4 Verbindlichkeiten

Schlussbilanz 2020	Zugang 2021	Abgang 2021	Schlussbilanz 2021
135.289,46 €	2.048,98 €	32.612,73 €	104.725,71 €

Verbindlichkeiten sind die Ansprüche Dritter gegenüber der Gemeinde, die aus Kreditaufnahmen für Investitionen, aus Lieferungen und Leistungen, aus Transferleistungen und Sonstigem (u.a. Spenden vor Annahme) bestehen.

In der Anlage befindet sich hierzu eine Verbindlichkeitenübersicht.

Die Verbindlichkeiten wurden mittels einer Buch- bzw. Beleginventur ermittelt und werden grundsätzlich mit dem Rückzahlungsbetrag angesetzt. Der Bestand wurde mit den Beständen auf den Personenkonten bzw. den Bankbeständen sowie den Vorschuss- und Verwahrbeständen zum 31.12.2021 abgestimmt. Die Bilanzierung der kreditorischen Debitoren (negative Forderungen) als Verbindlichkeiten auf der Passivseite ist im Zuge des Jahresabschlusses 2021 erfolgt.

Die einzelnen Bilanzposten haben sich wie folgt verändert:

Bilanzposten	Schlussbilanz 2020	Zugang 2021	Abgang 2021	Schlussbilanz 2021
4.2.1 Verbindlichkeiten aus Kreditaufnahmen für Investitionen und Investitionsförderungsmaßnahmen	107.449,48 €	0,00 €	11.006,91 €	96.442,57 €
4.5 Verbindlichkeiten aus Lieferungen und Leistungen	4.014,60 €	2.024,91 €	0,00 €	6.039,51 €
4.9 Verbindlichkeiten gegenüber Sondervermögen mit Sonderrechnung, Zweckverbänden, Anstalten des öffentlichen Rechts, rechtsfähigen kommunalen Stiftungen	89,39 €	24,07 €	0,00 €	113,46 €
4.10.2 Sonstige Verbindlichkeiten gegenüber dem sonstigen öffentlichen Bereich	23.689,14 €	0,00 €	21.558,97 €	2.130,17 €
4.11 Sonstige Verbindlichkeiten	46,85 €	0,00 €	46,85 €	0,00 €

Posten 4.1 Anleihen

entfällt

Posten 4.2 Verbindlichkeiten aus Kreditaufnahmen

Die Investitionskredite, welche die Gemeinde von Banken und Sparkassen gewährt bekommen hat, werden unter der Bilanzposition 4.2.1 - Verbindlichkeiten aus Kreditaufnahmen für Investitionen und Investitionsförderungsmaßnahmen ausgewiesen.

Folgende Kredite sind in der Gemeinde vorhanden:

Kreditinstitut	Verwendungszweck	Zinssatz	Restbuchwert
OSPA	Altschulden	1,78%	96.442,57 €

In 2021 hat die Gemeinde eine Altschuldenhilfe in Höhe von 107.449,48 € = Restbestand zum 31.12.2020 erhalten. Mit Ende der Zinsbindungsfrist am 31.03.2023 wird der Kredit zurück gezahlt.

Kassenkredite waren sowohl zum Eröffnungsbilanzstichtag als auch zu den Jahresabschlüssen 2012 bis 2021 nicht vorhanden.

Posten 4.3 Verbindlichkeiten aus Vorgängen, die Kreditaufnahmen wirtschaftlich gleichkommen

Posten 4.4 Erhaltene Anzahlungen auf Bestellungen

entfällt

Posten 4.5 Verbindlichkeiten aus Lieferungen und Leistungen

Hierbei handelt es sich zumeist um kurzfristige Lieferantenverbindlichkeiten, welche zum Großteil durch Rechnungen mit Fälligkeiten im Folgejahr entstanden sind.

Diese betragen zum Bilanzstichtag 31.12.2021 6.039,51 €.

Posten 4.6 Verbindlichkeiten aus Transferleistungen

Posten 4.7 Verbindlichkeiten gegenüber verbundenen Unternehmen

Posten 4.8 Verbindlichkeiten gegenüber Unternehmen, mit denen ein Beteiligungsverhältnis besteht

entfällt

Posten 4.9 Verbindlichkeiten gegenüber Sondervermögen mit Sonderrechnung, Zweckverbänden, Anstalten des öffentlichen Rechts, rechtsfähigen kommunalen Stiftungen

Unter dieser Position werden Verbindlichkeiten gegenüber Sondervermögen, Zweckverbänden sowie Anstalten ausgewiesen.

Diese betragen zum Bilanzstichtag 31.12.2021 113,46 €.

Posten 4.10 Verbindlichkeiten gegenüber dem sonstigen öffentlichen Bereich

Posten 4.10.1 Verbindlichkeiten aus dem gemeinsamen Zahlungsmittelbestand

entfällt

Posten 4.10.2 Sonstige Verbindlichkeiten gegenüber dem sonstigen öffentlichen Bereich

Unter dieser Position werden Verbindlichkeiten gegenüber dem sonstigen öffentlichen Bereich ausgewiesen.

Diese betragen zum Bilanzstichtag 31.12.2021 2.130,17 €.

Posten 4.11 Sonstige Verbindlichkeiten

Hierunter fallen die sonstigen Verbindlichkeiten, die den o. g. Bereichen aufgrund der Zuordnungsvorschriften des landeseinheitlichen Kontenrahmenplanes des Landes Mecklenburg-Vorpommern nicht zuzuordnen waren.

Des Weiteren werden unter dieser Bilanzposition Verbindlichkeiten aus Verwahrgeldern ausgewiesen. Hierbei handelt es sich um durchlaufende Posten, bei denen die Gemeinde Gelder von Dritten angenommen und diese zum Bilanzstichtag noch weiterzuleiten hat.

Diese betragen zum Bilanzstichtag 31.12.2021 0,00 €.

Posten 5 Rechnungsabgrenzungsposten

Gem. § 36 Abs. 2 GemHVO-Doppik sind passive Rechnungsabgrenzungsposten zu bilden, wenn im Haushaltsjahr eine Einnahme getätigt wurde, welche erst in Haushaltsfolgejahren zu Erträgen führt.

Als Rechnungsabgrenzungsposten auf der Passivseite sind somit vor dem Abschlussstichtag 31.12.2021 erhaltene Einzahlungen auszuweisen, soweit sie Ertrag für eine bestimmte Zeit nach diesem Tag darstellen.

Die Bewertung erfolgte mit dem Nominalwert der Einzahlungen des Haushaltsjahres 2021, die Haushaltsfolgejahre betreffen.

Schlussbilanz 2020	Zugang 2021	Auflösung 2021	Schlussbilanz 2021
17.975,20 €	97.138,22 €	1.361,20 €	113.752,22 €

Posten 5.1 Grabnutzungsentgelte

Posten 5.2 Anzahlungen auf Grabnutzungsentgelte

entfällt

Posten 5.3 Sonstige Rechnungsabgrenzungsposten

Schlussbilanz 2020	Zugang 2021	Auflösung 2021	Schlussbilanz 2021
17.975,20 €	97.138,22 €	1.361,20 €	113.752,22 €

Die Gemeinde erhielt in 2014 eine Einzahlung vom Straßenbauamt in Höhe von 23.400,00 € als Ablösekosten für den neu gebauten Geh- und Radweg in Plaaz. Dies ist der Anteil des Straßenbauamtes an den Unterhaltungsmaßnahmen in zukünftigen Haushaltsjahren. Davon werden 23.166,00 € als passive Rechnungsabgrenzungsposten ausgewiesen und in den Folgejahren (2015-2039) ertragswirksam aufgelöst. Der Auflösungsbetrag 2021 beträgt 936,00 €. Somit ergibt sich ein Endbestand von 16.614,00 €

Die Gemeinde hat in 2021 eine Altschuldenhilfe in Höhe von 107.449,48 € erhalten. Abzüglich der Tilgung für 2021 (11.006,91 €) ergibt sich somit ein Rechnungsabgrenzungsposten in Höhe von 96.442,57 €.

Mit Ende der Zinsbindungsfrist am 31.03.2023 wird der Kredit zurück gezahlt.

Im Dezember 2021 erhielt die Gemeinde mehrere Einzahlungen für Landpacht (122,71 €), Wasser- und Bodenverbandsbeiträge (51,52 €) und Grundsteuer A und B und Hundesteuer (521,42 €) für das Jahr 2022 in Höhe von insgesamt 695,65 €. Dieser Ertrag wird im Jahresabschluss 2021 als passiver Rechnungsabgrenzungsposten ausgewiesen und im Folgejahr 2022 ertragswirksam aufgelöst.

Bereits im Dezember 2020 erhielt die Gemeinde mehrere Einzahlungen für Landpacht (122,71 €), Wasser- und Bodenverbandsbeiträge (38,64 €) und Grundsteuer A und B und Hundesteuer (263,85 €) für das Jahr 2021 in Höhe von insgesamt 425,20 €.

Dieser Ertrag wurde im Jahresabschluss 2020 als passiver Rechnungsabgrenzungsposten ausgewiesen und im Folgejahr 2021 ertragswirksam aufgelöst.

Posten 6 Passive latente Steuern

entfällt

D. Erläuterungen zur Ergebnis- und Finanzrechnung

Haushaltsplanung

Die Haushaltssatzung und der Haushaltsplan 2021 für die Gemeinde Plaaz wurde am 01.02.2021 durch die Gemeindevertretung beschlossen. Die Haushaltssatzung enthielt keine genehmigungspflichtigen Festsetzungen. Mit Schreiben vom 03.02.2021 wurde die Haushaltssatzung mit dem Haushaltsplan und seinen Anlagen der Rechtsaufsichtsbehörde angezeigt. Die Veröffentlichung der Haushaltssatzung erfolgte am 04.02.2021.

Der Ergebnishaushalt weist in der Planung einen Jahresfehlbetrag in Höhe von -159.300 € aus. Dies bedeutet keinen jahresbezogenen Ausgleich des Ergebnishaushaltes. Da aus den Haushaltsvorjahren positive Ergebnisvorträge bestehen, ist der Ergebnishaushalt insgesamt gemäß § 16 Abs. 1 Nr. 1 GemHVO–Doppik M-V in der Planung ausgeglichen.

Im Finanzhaushalt beträgt der Saldo der laufenden Ein- und Auszahlungen vor planmäßiger Tilgung -119.000 €. Abzüglich der Tilgungszahlungen in Höhe von 11.100 € ergibt sich ein jahresbezogener Saldo der laufenden Ein- und Auszahlungen in Höhe von -130.100 €. Der jahresbezogene Ausgleich des Finanzhaushaltes konnte somit in der Planung nicht erreicht werden. Da aus den Haushaltsvorjahren positive Salden der laufenden Ein- und Auszahlungen bestehen, ist der Finanzhaushalt insgesamt gemäß § 16 Abs. 1 Nr. 2 GemHVO–Doppik M-V in der Planung ausgeglichen.

Für Investitionen in 2021 wurden Einzahlungen in Höhe von 62.900 € und Auszahlungen in Höhe von 83.300 € geplant.

Ergebnisrechnung

Posten Nr.	Ertrags- und Aufwandsarten	Gesamt-ermächtigung in EUR	Ergebnis in EUR	Abweichung in EUR
10	Summe der Erträge	965.800,00	1.175.135,55	-209.335,55
19	Summe der Aufwendungen	1.131.600,00	1.079.737,79	51.862,21
20	Jahresergebnis (Jahresüberschuss/ Jahresfehlbetrag) vor Veränderung der Rücklagen	-165.800,00	95.397,76	-261.197,76
25	Jahresergebnis (Jahresüberschuss/ Jahresfehlbetrag)	-159.300,00	143.410,13	-302.710,13

Mit dem Jahresabschluss 2021 erfolgte eine Entnahme aus der Ergebn isrücklage = Rücklage für Belastungen aus dem kommunalen Finanzausgleich in Höhe von 48.012,37 €.

Im Rahmen des Haushaltsvollzuges ist eine Ergebnisverbesserung zu verzeichnen. Das Jahresergebnis beläuft sich auf 143.410,13 €, eine Verbesserung von 302.710,13 € gegenüber dem Planansatz von -159.300,00 €.

Die Ergebnisrechnung ist unter Berücksichtigung von Vorträgen aus Haushaltsvorjahren gemäß § 16 Abs. 2 Nr. 1 GemHVO-Doppik ausgeglichen.

Ein positives Jahresergebnis erhöht das Eigenkapital, ein negatives Jahresergebnis belastet das Eigenkapital.

Im Vergleich zum Ansatz des Haushaltsjahres 2021 ergeben sich bei folgenden Posten der Ergebnisrechnung erhebliche Abweichungen:

Posten Nr.	Ertrags- /Aufwandsart	Abweichung in T€	Grund
1	Steuern und ähnliche Abgaben	+120	mehr Einnahmen Gewerbe- und Einkommensteuer
2	Zuwendungen, allgemeine Umlagen, sonstige Transfererträge	+35	Einnahmen aus Gewerbesteuerkompensation und Altschuldenhilfe (Anteil für 2021)
9	Sonstige Erträge	+53	Erträge aus Verkauf eines Flurstücks in Plaaz; Erträge aus Auflösung von Wertberichtigungen auf Forderungen; mehr Einnahmen aus Konzessionsabgaben, Waldprämie, Holzverkauf und Verkauf Seitenmäher
11	Personalaufwendungen	-5	Einsparungen bei Gemeindevertreterentschädigung und Verdienstausfall FFw
13	Aufwendungen für Sach- und Dienstleistungen	-78	allgemeine Einsparungen bei Unterhaltungs- und Bewirtschaftungskosten (Wohnungsverwaltung, Straßen, Brückensicherung); Einsparungen bei Schulumlagen
15	Zuwendungen, Umlagen und sonstige Transferaufwendungen	-18	weniger Kitaumlage
18	Sonstige Aufwendungen	+46	Abgang Restbuchwert wegen Verkauf eines Flurstücks in Plaaz; Abgänge durch Neuberwertung Flurstück nach Abriss 6-WE in Plaaz; Abgänge von Forderungen
23	Einstellung in die Rücklage für Belastungen aus dem kommunalen Finanzausgleich	-42	Einsparung

Finanzrechnung

Finanzrechnung				
Posten Nr.	Einzahlungs- und Auszahlungsarten	Gesamt-ermächtigung in EUR	Ergebnis in EUR	Abweichung in EUR
18	Jahresbezogener Saldo der laufenden Ein- und Auszahlungen vor planmäßiger Tilgung	-119.000,00	-7.668,94	-111.331,06
32	Auszahlungen für planmäßige Tilgung von Krediten für Investitionen und Investitionsförderungsmaßnahmen	11.100,00	11.006,91	93,09
37	Jahresbezogener Saldo der laufenden Ein- und Auszahlungen	-130.100,00	-18.675,85	-111.424,15
39	Saldo der laufenden Ein- und Auszahlungen zum 31. Dezember des Haushaltsjahres	959.552,91	1.070.977,06	-111.424,15

In der Finanzrechnung verbessert sich der jahresbezogene Saldo der laufenden Ein- und Auszahlungen gegenüber dem Planansatz von -130.100,00 € um 111.424,15 € auf -18.675,85 €.

Erstmalig wurde zum Jahresabschluss 2021 eine Umbuchung vom laufenden in den investiven Bereich vorgenommen. Die Zuführung eines positiven Saldos der laufenden Ein- und Auszahlungen zur Finanzierung von Investitionen erfolgte gemäß § 12 Pkt. 4 GemHVO.

Die Auswirkung dessen ist in der Übersicht über die Zusammensetzung und Entwicklung des Saldos der liquiden Mittel und der Kassenkredite im Haushaltsjahr 2021 (Anlage 1) ersichtlich. Der hohe negative Saldo zum 31.12.2020 für Ein- und Auszahlungen aus Investitionen (-152.115,95 €) wurde durch die Zuführung in Höhe von 249.096,24 € ausgeglichen.

Der liquide Mittelbestand steigt von 937.536,96 € zum 31.12.2020 um 296.910,52 € auf 1.234.447,48 € zum 31.12.2021.

Die Finanzrechnung ist unter Berücksichtigung von Vorträgen aus Haushaltsvorjahren gemäß § 16 Abs. 2 Nr. 2 GemHVO-Doppik ausgeglichen. In der Finanzrechnung ist entscheidend, dass der Saldo der laufenden Ein- und Auszahlungen in der Lage ist, die Auszahlungen für planmäßige Tilgung von Krediten für Investitionen und Investitionsförderungsmaßnahmen zu decken. Zusätzlich ist auch der Saldo des Haushaltsvorjahres zu berücksichtigen.

Folgende Posten der Finanzrechnung haben sich im Vergleich zum Ansatz des Haushaltsjahres 2021 erheblich verändert:

Posten Nr.	Einzahlungs- /Auszahlungsart	Abweichung in T€	Grund
1	Steuern und ähnliche Abgaben	+117	mehr Einnahmen Gewerbe- und Einkommensteuer
2	Zuwendungen, allgemeine Umlagen, sonstige Transfereinzahlungen	+133	Einnahmen aus Gewerbesteuerkompensation und Alt schuldenhilfe (Gesamtbetrag)
12	Auszahlungen für Sach- und Dienstleistungen	-81	allgemeine Einsparungen bei Unterhaltungs- und Bewirtschaftungskosten (Wohnungsverwaltung, Straßen, Brückensicherung); Einsparungen bei Schulumlagen
16	Sonstige laufende Auszahlungen	-239	Umbuchung von laufenden in investiven Bereich gemäß § 12 Pkt. 4 GemHVO
20	Einzahlungen aus Beiträgen und ähnlichen Entgelten	+47	pauschale Straßenausbaubeiträge gemäß § 8a Absatz 4 KAG M-V; Abrechnung Straßenausbaubeiträge für Dorfstraße Zapkendorf (2017)
23	Sonstige Investitionseinzahlungen	+279	Einnahmen aus Verkauf eines Flurstück in Plaaz; Umbuchung vom laufenden in investiven Bereich gemäß § 12 Pkt. 4 GemHVO

Die Entwicklung des Saldos der ordentlichen und außerordentlichen Ein- und Auszahlungen nach Verrechnung der Auszahlungen zur planmäßigen Tilgung von Krediten für Investitionen und Investitionsförderungsmaßnahmen stellt sich wie folgt dar:

	Finanzrechnung Nr. 26 (bis 2016) bzw . Nr. 22 (ab 2017) bzw . Nr. 18 (ab 2020) jahresbezogener Saldo der laufenden Ein- und Auszahlungen vor planmäßiger Tilgung	Finanzrechnung Nr. 44 (bis 2016) bzw . Nr. 42 (ab 2017) bzw . Nr. 32 (ab 2020) Auszahlungen zur planmäßigen Tilgung von Krediten für Investitionen und Investitionsförderungsmaßnahmen	Saldo
01.01.2012	-	-	145.220,68 €
31.12.2012	275.044,26 €	48.413,43 €	226.630,83 €
31.12.2013	94.855,66 €	55.298,84 €	39.556,82 €
31.12.2014	41.888,27 €	45.146,20 €	-3.257,93 €
31.12.2015	94.153,19 €	61.552,93 €	32.600,26 €
31.12.2016	36.760,65 €	10.071,62 €	26.689,03 €
31.12.2017	172.890,25 €	10.252,10 €	162.638,15 €
31.12.2018	232.709,72 €	10.435,80 €	222.273,92 €
31.12.2019	103.412,46 €	10.622,80 €	92.789,66 €
31.12.2020	155.324,64 €	10.813,15 €	144.511,49 €
31.12.2021	-7.668,94 €	11.006,91 €	-18.675,85 €
			1.070.977,06 €

Mit dem Jahresabschluss 2021 erfolgte erstmals eine Umbuchung vom laufenden in den investiven Bereich. Die Zuführung eines positiven Saldos der laufenden Ein- und Auszahlungen zur Finanzierung von Investitionen erfolgte gemäß § 12 Pkt. 4 GemHVO.

Investitionsrechnung

Die geplanten Investitionsein- und -auszahlungen inklusive den zur Verfügung stehenden Resten aus Vorjahren und die Inanspruchnahme dieser Ansätze werden in der Finanzrechnung Zeilen 19 bis 29 abgebildet.

In der Anlage befindet sich hierzu eine Investitionsrechnung.

Im Haushaltsjahr 2021 standen insgesamt planmäßige Auszahlungen in Höhe von 83.300,00 € für investive Zwecke zur Verfügung. Zusätzlich standen Haushaltsreste aus Vorjahren in Höhe von 4.000,00 € zur Verfügung.

Hier sind Auszahlungen in 2021 in Höhe von 78.045,27 € für investive Zwecke zu verzeichnen. Mit dem Jahresabschluss 2021 werden Mittel in Höhe von 9.538,28 € auf Basis von § 15 Abs. 2 GemHVO-Doppik in das Haushaltsjahr 2022 übertragen.

Investive Einzahlungen wurden in Höhe von 62.900,00 € geplant. Haushaltsreste aus Vorjahren waren nicht vorhanden.

Tatsächlich eingezahlt wurden 393.631,64 €. Davon sind 144.535,40 € Einnahmen aus Förderungen und 138.439,16 € aus der Umbuchung vom laufenden in den investiven Bereich.

Mit dem Jahresabschluss 2021 werden Mittel in Höhe von 7.000,00 € auf Basis von § 15 Abs. 2 GemHVO-Doppik in das Haushaltsjahr 2022 übertragen.

Die Differenz zwischen investiven Einzahlungen und den Einzahlungen bei den nachfolgenden Investitionsmaßnahmen ist dadurch begründet, dass die Gemeinde in 2021 55.976,23 € an Infrastrukturpauschale erhalten hat, welcher keiner Investition zugeordnet sind, weil es sich hierbei um einen Kapitalzuschuss handelt. (siehe C. Erläuterungen zur Bilanz, Passiva, Posten 1.1.2 Zweckgebundene Kapitalrücklage)

Umsetzung von Investitionsmaßnahmen

1140218002 Verkauf Flurstück 6/2 Flur 1 Mierendorf Teilfläche

In 2018 wurde eine Teilfläche aus dem Flurstück 6/2 Flur 1 Mierendorf verkauft. In 2021 erfolgte die Vermessung der Teilfläche. Daraus ergab sich eine außerplanmäßige Einnahme in Höhe von 14,00 €.

1140221001 Grunderwerb aus Landverzichtserklärungen über BOV

In Zusammenhang mit dem Erwerb und Tausch mehrerer Flurstücke im Zusammenhang mit dem BOV „Diekhof-Plaaz“ sind Ausgaben in Höhe von insgesamt 23.993,60 € zu verzeichnen, geplant waren 25.100,00 €. Demgegenüber stehen außerplanmäßige Einnahmen aus Fördermitteln in Höhe von 3.684,24 €.

1140221002 Verkauf Flurstück 61/4 Flur 1 Plaaz

In 2021 wurde eine Teilfläche aus dem Flurstück 61/4 in Plaaz verkauft. Hieraus sind außerplanmäßige Einnahmen in Höhe von 29.520,00 € zu verzeichnen.

1260020001 Container für Fahrzeug Ffw Spoitendorf

Zur Erweiterung der Räumlichkeiten für die Freiwillige Feuerwehr wurde 2020 ein Container in Spoitendorf aufgestellt. Für weitere Ausgaben in 2021 wurde mit dem Jahresabschluss ein Haushaltsrest in Höhe von 4.000,00 € gebildet. Dieser wurde nur in Höhe von 2.649,32 € in Anspruch genommen.

1260020003 GWG-Ausstattung unter 410 € netto

Für die Freiwillige Feuerwehr wurde 2020 diverse GWG-Ausstattung angeschafft. Eine Rechnung wurde erst in 2021 überwiesen. Daraus ergaben sich außerplanmäßige Ausgaben in Höhe von 227,36 €.

- 1260021001 Geräte für Technische Hilfeleistung (TH-Satz)**
Für die Freiwillige Feuerwehr wurden neue Geräte für die Technische Hilfeleistung angeschafft. Die Anschaffungskosten beliefen sich auf insgesamt 35.461,72 €, geplant waren 45.000,00 €. Da in 2022 weitere Anschaffungen erfolgen sollen, wurde mit dem Jahresabschluss 2021 ein Haushaltsrest in Höhe der noch verfügbaren Mittel von 9.538,28 € gebildet.
Auch die geplanten Fördermittel in Höhe von 7.000,00 € kommen erst in 2022. Somit wurde auch hier ein Haushaltsrest gebildet.
- 1260021002 GWG-Ausstattung unter 410 € netto**
Für die Freiwillige Feuerwehr wurde diverse GWG-Ausstattung angeschafft. Die Kosten beliefen sich auf 1.714,27 €, geplant waren 200,00 €.
- 5410100001 Ansparung pauschale Straßenausbaubeiträge § 8a Abs.7 KAG M-V**
Zur Kompensation für den Wegfall der Straßenbaubeiträge für die Straßenbaumaßnahmen wird ab dem Jahr 2020 jährlich ein pauschaler finanzieller Ausgleich an die Gemeinden gemäß § 8a Absatz 4 KAG M-V gezahlt. Hieraus erhielt die Gemeinde eine Zuweisung in Höhe von 45.755,07 €. Diese Einnahme war nicht geplant.
- 5410116001 Dorfstraße Zapkendorf**
Für die in 2017 neu gebaute Dorfstraße in Zapkendorf erfolgte in 2020 die Endabrechnung der vorausgezählten Straßenausbaubeiträge. In 2021 sind noch Einnahmen in Höhe von 782,00 € zu verzeichnen. Diese waren nicht geplant.
- 5410117003 Fahrgastunterstände (2 Stk.)**
Für die in 2017 neu gebauten Fahrgastunterstände in Recknitz und Zapkendorf erhielt die Gemeinde die restlichen Fördermittel in Höhe von jeweils 2.651,93 €. Diese waren nicht geplant.
- 5410121001 Verkehrs- und Beobachtungsspiegel**
In Plaaz wurde 2020 ein Verkehrsspiegel aufgestellt. Da dieser kurze Zeit später gestohlen wurde, wurde 2021 ein neuer gekauft. Für die Neuanschaffung sind Anschaffungskosten in Höhe von 424,73 € zu verzeichnen
- 5510121001 Mähwerk (Schlegelmäher)**
Für die Grünanlagenpflege wurde ein Seitenmäher angeschafft. Hierfür sind Kosten in Höhe von 12.376,00 € entstanden, geplant waren 12.000,00 €.
- 5510121002 Regal für Transporter**
Für die Grünanlagenpflege wurde 2019 ein Transporter angeschafft. In 2021 sind weitere Kosten für einen Regaleinbau in Höhe von 998,27 € zu verzeichnen, geplant waren 1.000,00 €.
- 5510121003 GWG-Ausstattung unter 410 € netto**
Für die Grünanlagenpflege wurde ein Laubbläser angeschafft. Die Kosten beliefen sich auf 200,00 € und waren nicht geplant.
- 5510121004 Verkauf Seitenmäher**
Für die Grünanlagenpflege wurde ein neuer Seitenmäher angeschafft (5510121001). In diesem Zusammenhang erfolgte die Inzahlungnahme des alten Seitenmähers. Hierbei sind Mehreinnahmen in Höhe von 3.500,00 € zu verzeichnen.

E. Fortgeltende Haushaltsermächtigungen

Eine Übersicht über die ins Haushaltsjahr 2022 zu übertragenden Haushaltsermächtigungen bietet die Anlage „Übersicht über die über das Ende des Haushaltsjahres hinaus geltenden Haushaltsermächtigungen“.

Die Übertragungen ergeben sich für Investitionsmaßnahmen, die noch nicht vollendet oder noch nicht begonnen sind auf Grundlage von § 15 Abs. 3 GemHVO-Doppik. Daneben sind noch Haushaltsreste für die Übertragung von Haushaltsansätzen für ordentliche Aufwendungen und Auszahlungen für die bereits rechtliche Verpflichtungen eingegangen wurden oder die in sonstiger Weise gebunden sind (§ 15 Abs. 2 GemHVO-Doppik M-V) sowie zur Verwendung zweckgebundener Einnahmen nach § 15 Abs. 5 GemHVO-Doppik gebildet worden.

Für die Gemeinde Plaaz wurden mit dem Jahresabschluss 2021 mehrere Haushaltsreste zur Übertragung in das Haushaltsjahr 2022 gebildet:

12600-78571000	Geräte für Technische Hilfeleistung (TH-Satz)	9.538,28 €
12600-68142000	Geräte für Technische Hilfeleistung (TH-Satz) Fördermittel	7.000,00 €
54101-52338002/72338002	Baumpfleßmaßnahmen Gem. Plaaz	3.422,65 €

F. Erläuterungen zu den Teilrechnungen

Der Haushalt der Gemeinde ist im angemessenen Umfang in Teilhaushalte zu gliedern, dabei kann dies produktorientiert nach der funktionalen oder der institutionellen Gliederung nach der örtlichen Organisation erfolgen (§ 4 Abs. 1 und 2 GemHVO-Doppik).

Folgende Teilhaushalte wurde mit Einführung der Doppik zum 01.01.2012 gebildet und existieren auch weiterhin:

Teilhaushalt 1	Hauptverwaltung
Teilhaushalt 2	Finanzverwaltung
Teilhaushalt 3	Bau- und Ordnungsamt
Teilhaushalt 4	Zentrale Finanzdienstleistungen

Im Jahresabschluss 2021 befindet sich hierzu die Übersicht über die Teilrechnungen.

zugeordnete Produkte zu den Teilhaushalten

Die zur Einführung der Doppik gebildeten Produkte sind wie folgt den Teilhaushalten zugeordnet:

Teilhaushalt 1 Hauptverwaltung

11104	Gremien
11400	Zentrale Dienste
12100	Wahlen
21100	Grundschulen
21500	Regionale Schulen
28100	Heimat- und sonstige Kulturpflege
36100	Förderung von Kindern in Tageseinrichtungen und in Tagespflege
36600	Einrichtungen der Kinder- und Jugendarbeit
42100	Förderung des Sports
42401	Kommunale Sportstätten und Bäder
57301	Kommunale allgemeine Einrichtungen und Unternehmen

Teilhaushalt 2 Finanzverwaltung

11601	Finanzen
11602	Zahlungsabwicklung
11604	Beteiligungen, Anteile, Wertpapiere des Anlagevermögens
54000	Konzessionsabgaben

Teilhaushalt 3 Bau- und Ordnungsamt

11402	Liegenschaften
12600	Brandschutz
51100	Räumliche Planungs- und Entwicklungsmaßnahmen
52100	Bau- und Grundstücksordnung
53802	Festsetzung Abwasserabgabe
54101	Gemeindestraßen
54201	Kreisstraßen
54301	Landesstraßen
54401	Bundesstraßen
54501	Straßenreinigung, Winterdienst
54901	Straßenrechtsangelegenheiten, Straßenaufsichtsbehörde
55101	Öffentliches Grün, Landschaftsbau
55200	Öffentliches Gewässer, Wasserbauliche Anlagen, Gewässerschutz
55300	Friedhofs- und Bestattungswesen

Teilhaushalt 4 Zentrale Finanzdienstleistungen

61100	Steuern, allgemeine Zuweisungen, allgemeine Umlagen
61108	Umbuchung gemäß § 12 Nr. 4 oder 5 GemHVO-Doppik
61200	sonstige allgemeine Finanzwirtschaft
62300	Wirtschaftliche Unternehmen Wohn- und Pflegezentrum Lohmen
62600	Beteiligungen, Anteile, Wertpapiere des Anlagevermögens

Auswertung der Teilrechnungen

Anmerkung: In der Gemeinde Plaaz wird bisher keine interne Leistungsverrechnung durchgeführt.

THH 1 Hauptverwaltung

1. Teilergebnisrechnung

Das Jahresergebnis ist positiver als geplant.

	Plan 2021	Ist 2021
Erträge	2.200,00 €	7.825,20 €
- Aufwendungen	227.100,00 €	182.585,99 €
Jahresergebnis	-224.900,00 €	-174.760,79 €

Die erhöhten Erträge resultieren aus höheren Einnahmen bei privatrechtlichen Leistungsentgelten (Nutzungsentgelte für Einrichtungen) und aus sonstigen Erträgen (Spenden).

Die geringeren Aufwendungen resultieren aus geringeren Ausgaben für Sach- und Dienstleistungen (Schulumlagen) und Umlagen (Kitaumlage).

2. Teilfinanzrechnung

Der Finanzmittelfehlbetrag ist niedriger als geplant.

	Plan 2021	Ist 2021
Einzahlungen	1.200,00 €	6.646,91 €
- Auszahlungen	225.700,00 €	198.283,00 €
Finanzmittel- überschuss/- fehlbetrag	-224.500,00 €	-191.636,09 €

Die erhöhten Einzahlungen resultieren aus höheren Einnahmen bei privatrechtlichen Leistungsentgelten (Nutzungsentgelte für Einrichtungen) und aus sonstigen laufenden Einzahlungen (Spenden).

Die geringeren Auszahlungen resultieren aus geringeren Ausgaben für Sach- und Dienstleistungen (Schulumlagen).

THH 2 Finanzverwaltung

1. Teilergebnisrechnung

Das Jahresergebnis ist positiver als geplant.

	Plan 2021	Ist 2021
Erträge	26.200,00 €	27.777,74 €
- Aufwendungen	0,00 €	0,00 €
Jahresergebnis	26.200,00 €	27.777,74 €

2. Teilfinanzrechnung

Der Finanzmittelüberschuss ist höher als geplant.

	Plan 2021	Ist 2021
Einzahlungen	26.200,00 €	27.777,74 €
- Auszahlungen	0,00 €	0,00 €
Finanzmittel- überschuss/- fehlbetrag	26.200,00 €	27.777,74 €

Die höheren Erträge bzw. Einzahlungen resultieren aus höheren sonstigen Erträge bzw. laufenden Einzahlungen (Konzessionsabgaben).

Aufwendungen bzw. Auszahlungen sind hier nicht zu verzeichnen.

THH 3 Bau- und Ordnungsamt

1. Teilergebnisrechnung

Das Jahresergebnis ist positiver als geplant.

	Plan 2021	Ist 2021
Erträge	224.300,00 €	258.143,17 €
- Aufwendungen	484.700,00 €	461.790,95 €
Jahresergebnis	-260.400,00 €	-203.647,78 €

Die höheren Erträge resultieren aus sonstigen Erträgen (Erträge aus Verkauf Flurstück in Plaaz und Seitenmäher).

Die geringeren Aufwendungen resultieren aus den Einsparungen bei den Sach- und Dienstleistungen (Unterhaltung und Bewirtschaftung u.a. Straßen, Brückensicherung).

2. Teilfinanzrechnung

Der Finanzmittelfehlbetrag ist geringer als geplant.

	Plan 2021	Ist 2021
Einzahlungen	86.700,00 €	173.935,93 €
- Auszahlungen	381.000,00 €	292.558,49 €
Finanzmittel- überschuss/- fehlbetrag	-294.300,00 €	-118.622,56 €

Die höheren Einzahlungen resultieren aus den sonstigen laufenden Einzahlungen (Waldprämie, Holzverkauf), Einzahlungen aus Investitionszuwendungen (Fördermittel Fahrgastunterstände (Bau 2017), Fördermittel Flurstückstausch), Einzahlungen aus Beiträgen (pauschale Straßenausbaubeiträge), Einzahlungen aus Anlagevermögen (Seitenmäher) und sonstigen Investitionseinzahlungen (Verkauf Flurstück in Plaaz).

Die geringeren Auszahlungen resultieren aus Einsparungen bei den Sach- und Dienstleistungen (Unterhaltung und Bewirtschaftung u.a. Straßen, Brückensicherung), sonstigen laufenden Auszahlungen (Planung FFw-Gebäude) und geringeren Auszahlungen für Anlagevermögen (Geräte für Technische Hilfeleistung).

THH 4 Zentrale Finanzdienstleistungen

1. Teilergebnisrechnung

Das Jahresergebnis ist positiver als geplant.

	Plan 2021	Ist 2021
Erträge	713.100,00 €	881.389,44 €
- Aufwendungen	419.800,00 €	435.360,85 €
Jahresergebnis	293.300,00 €	446.028,59 €

Die höheren Erträge resultieren aus höheren Steuern (Gewerbe- und Einkommensteuer), Zuwendungen (Gewerbesteuerkompensation, Altschuldenhilfe (Anteil 2021)) und sonstigen Erträgen (Auflösung von Wertberichtigungen).

Die höheren Aufwendungen resultieren aus höheren Umlagen (Gewerbesteuerumlage), Zinsaufwendungen (Negativzinsen) und sonstigen Aufwendungen (Abgang von Forderungen).

2. Teilfinanzrechnung

Der Finanzmittelüberschuss ist höher als geplant.

	Plan 2021	Ist 2021
Einzahlungen	769.000,00 €	1.269.360,90 €
- Auszahlungen	419.800,00 €	678.962,56 €
Finanzmittel- überschuss/- fehlbetrag	349.200,00 €	590.398,34 €

Die höheren Einzahlungen resultieren aus höheren Steuern (Gewerbe- und Einkommensteuer) und Zuwendungen (Gewerbsteuerkompensation, Altschuldenhilfe (Gesamtbetrag)).
Die höheren Auszahlungen resultieren aus höheren Umlagen (Gewerbsteuerumlage).
Weiterhin sind Mehreinzahlungen und -auszahlungen durch die Umbuchung vom laufenden in den investiven Bereich gemäß § 12 Pkt. 4 GemHVO zu verzeichnen.

G. Darstellung und Analyse der Vermögens-, Finanz- und Ertragslage

Für die Darstellung der Vermögens-, Finanz- und Ertragslage der Gemeinde Plaaz werden an dieser Stelle die wichtigsten Aspekte und Änderungen in der Bilanzstruktur im Zeitverlauf erläutert. Um diese ausgewogen und in einem angemessenen Umfang analysieren zu können, wurden jahresabschlussrelevante Kennzahlen verwendet und deren Entwicklung im Vergleich zu den Vorjahren dargestellt.

VERMÖGENSLAGE

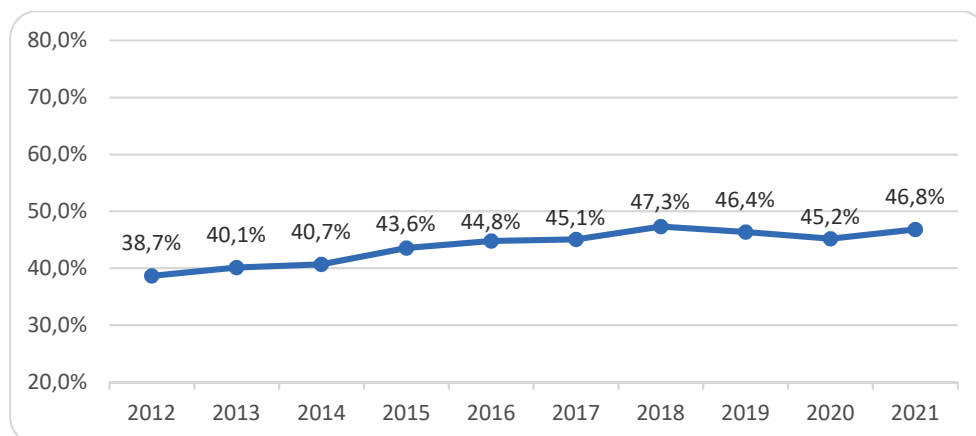
Eigenkapitalquote

Die Eigenkapitalquote gibt an, wie hoch der Anteil des Eigenkapitals am Bilanzvolumen ist. Je höher dieser ist, desto krisenfester ist die Finanzierung des Vermögens abgesichert bzw. desto geringer ist die Abhängigkeit der Gemeinde von Kreditgebern. Insbesondere der Entwicklungsverlauf der Eigenkapitalquote ist ein Indikator für die Nachhaltigkeit und die Generationengerechtigkeit. Ein gleichbleibender Wert ist hierbei ein Indiz für einen bewussten und sorgsamem Ressourceneinsatz. Um eine stetige Aufgabenerfüllung zu sichern ist ein möglichst hoher Wert anzustreben.

Formel: $\text{Eigenkapital} / \text{Gesamtkapital (Bilanzsumme)} \times 100$

Berechnung: $2.684 \text{ T€} / 5.733 \text{ T€} \times 100$

Ergebnis: 46,8 % (Vorjahr 45,2 %)



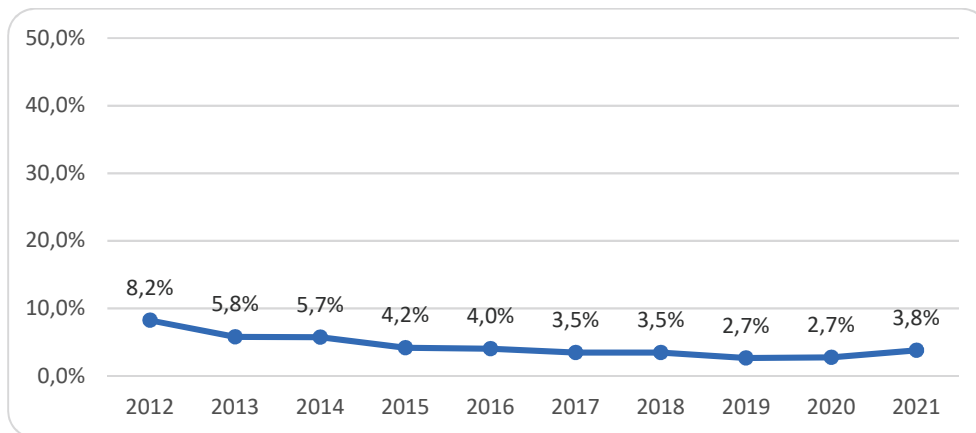
Fremdkapitalquote

Bei der Ermittlung der Fremdkapitalquote wird das Fremdkapital ins Verhältnis zum Gesamtkapital gestellt. Die betriebswirtschaftliche Kennzahl gibt in der Jahresabschlussanalyse Erkenntnisse über die Vermögenslage einer Kommune. Je größer die Fremdkapitalquote, desto höher ist die Abhängigkeit eine Kommune von Fremdkapitalgebern, d.h. Gläubigern.

Formel: $\text{Fremdkapital (ohne Sonderposten)} / \text{Gesamtkapital} \times 100$

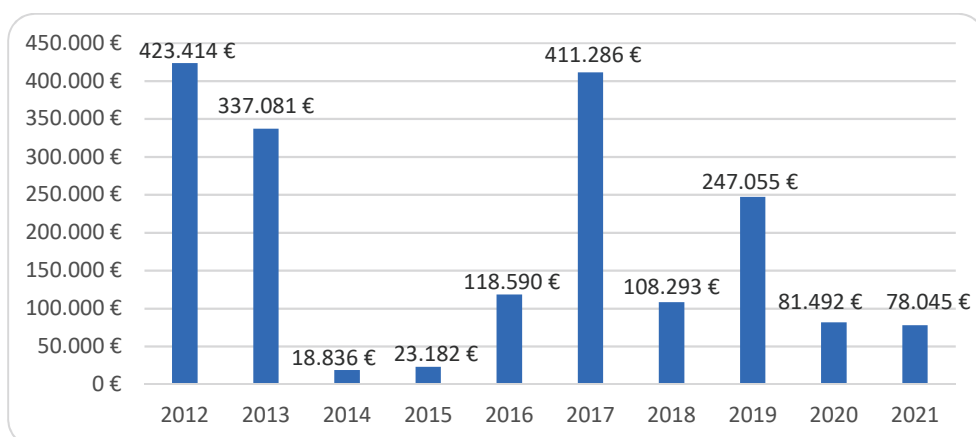
Berechnung: $218 \text{ T€} / 5.733 \text{ €} \times 100$

Ergebnis: 3,8 % (Vorjahr 2,7 %)



Durch den hohen passiven Rechnungsabgrenzungsposten (Altschuldenhilfe) steigt die Fremdkapitalquote in 2021 an.

Investitionsvolumen



Im Haushaltsjahr 2021 betragen die Investitionsauszahlungen 78.045,27 €.

Reinvestitionsquote

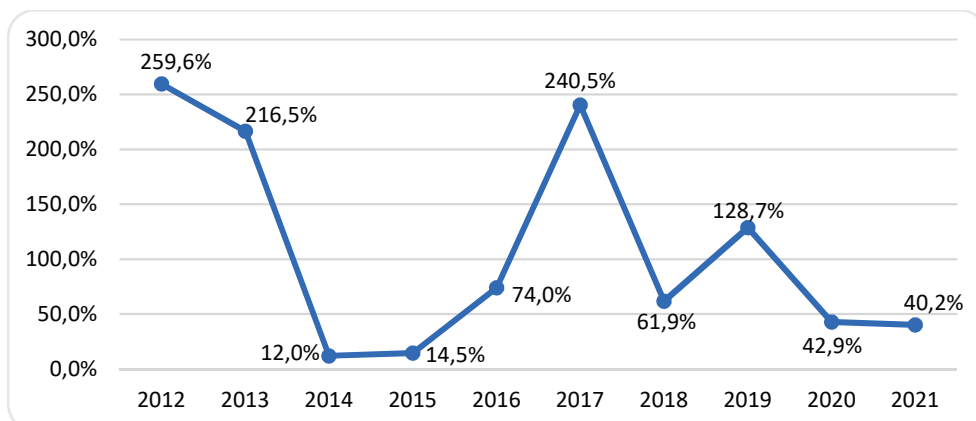
Die Reinvestitionsquote zeigt die Investitionsauszahlungen im Verhältnis zu den Abschreibungen. Die gesunkenen Investitionsauszahlungen im Haushaltsjahr 2021 spiegeln sich auch in der Reinvestitionsquote wieder. Hier ist ein leichter Abfall im Vergleich zum Vorjahr zu verzeichnen.

Formel: $\text{Neuinvestitionen} / \text{planmäßige Abschreibungen} \times 100$

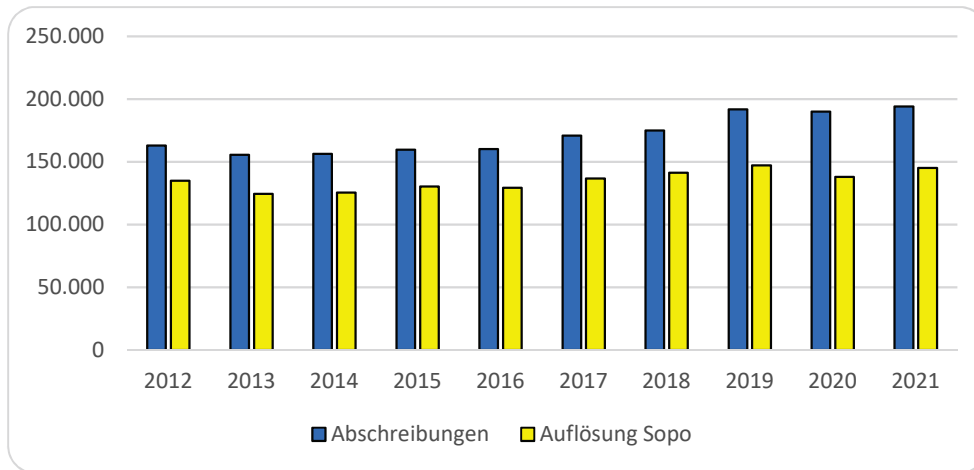
Berechnung: $78.045 \text{ €} / 194.085 \text{ €} \times 100$

Ergebnis: 40,2 % (Vorjahr 42,9 %)

Wenn die Abschreibungen größer sind als die Neuinvestitionen sinkt der Gesamtwert des Anlagevermögens. Deswegen sollte das Verhältnis zwischen Abschreibungen und Neuinvestitionen ausgeglichen sein.



Abschreibungen / Auflösung Sonderposten

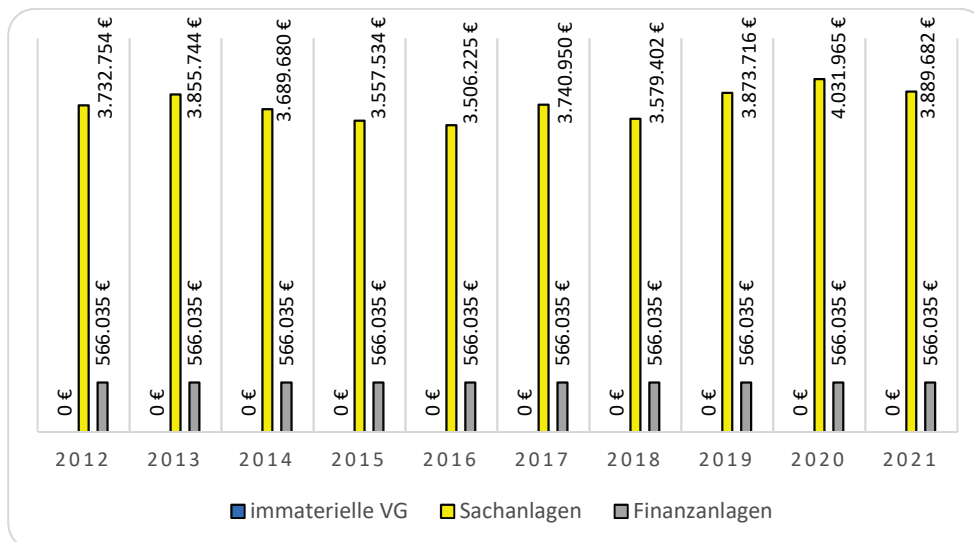


Die Abschreibungen auf das Anlagevermögen und die Erträge aus der Auflösung von Sonderposten sind im Vergleich zum Vorjahr leicht gestiegen.

Im Zeitverlauf lässt sich erkennen, dass die Gemeinde versucht, Fördermöglichkeiten für Investitionsmaßnahmen, vor allem bei Baumaßnahmen an den Straßen und Gebäuden, auszuschöpfen, um die eingesetzten Eigenmittel möglichst gering zu halten und somit die Abschreibungen zu dämpfen.

Entwicklung des Anlagevermögens

Im Ergebnis der Betrachtung der Abschreibungen und der Investitionen ergibt sich folgende Zusammensetzung des Anlagevermögens über den Zeitverlauf:



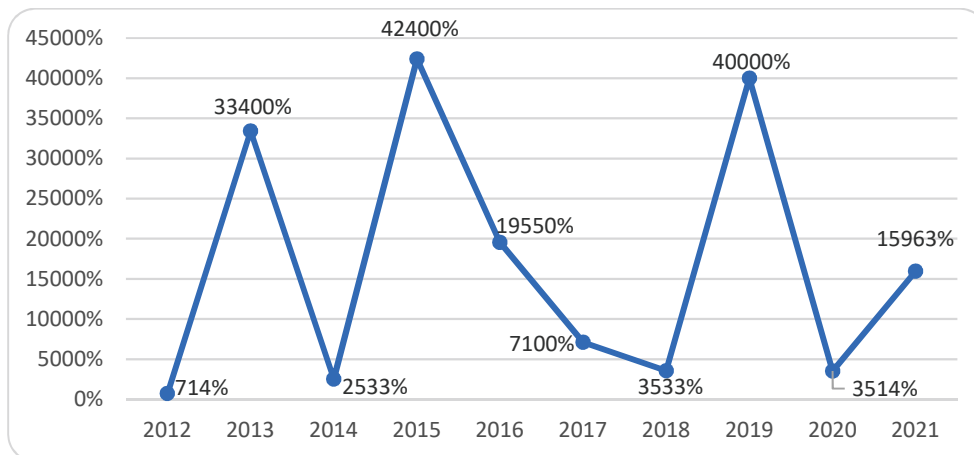
Bei den Werten des Anlagevermögens sind keine erheblichen Schwankungen über den Zeitverlauf zu verzeichnen. Es ist aber erkennbar, dass sich der Wert des Sachanlagevermögens aufgrund der Investitionen und Abschreibungen ständig verändert. Immaterielle Vermögensgegenstände sind nicht vorhanden. Der Wert der Finanzanlagen bleibt kontinuierlich gleich.

FINANZLAGE

Liquidität 2. Grades

Die Liquidität 2. Grades gibt an, in welchem Umfang die kurzfristigen Verbindlichkeiten durch die liquiden Mittel und kurzfristigen Forderungen gedeckt werden können. Hierbei sollte mindestens ein Wert von 100 % erreicht werden.

Formel: $(\text{flüssige Mittel} + \text{kurzfristige Forderungen}) / \text{kurzfristige Verbindlichkeiten} \times 100$
 Berechnung: $(1.234 \text{ T€} + 43 \text{ T€}) / 8 \text{ T€} \times 100$
 Ergebnis: 15.962,5 % (Vorjahr 3.514,3 %)



Der Zielwert von 100 % wird durch die Gemeinde zum 31.12.2021 erneut erreicht. Die kurzfristigen Verbindlichkeiten können zum Stichtag vollständig durch die liquiden Mittel und kurzfristigen Forderungen gedeckt werden.

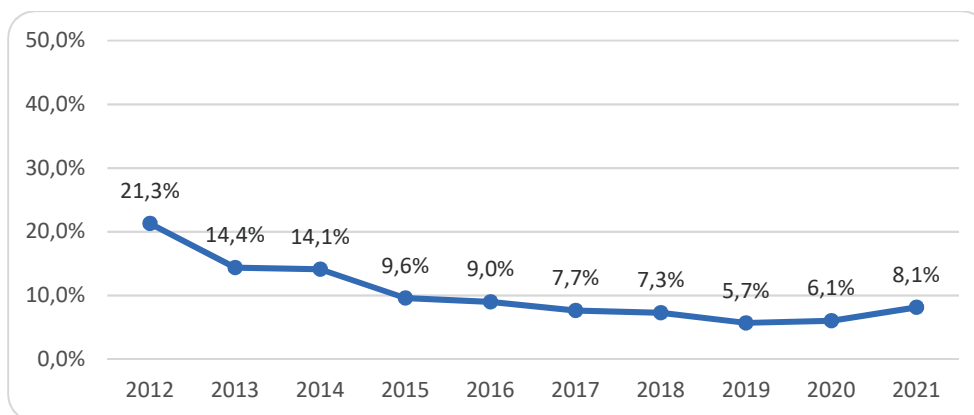
Verschuldungsgrad

Der Verschuldungsgrad gibt Aufschluss über das Verhältnis von Fremdkapital und Eigenkapital. Ein Verschuldungsgrad von 100 % bedeutet, dass sämtliches Fremdkapital genau durch das Eigenkapital gedeckt ist. Ein Wert über 100 % heißt hingegen, dass die Kommune mehr Schulden hat als sie Eigenkapital besitzt. Analog gilt für einen Wert unter 100 %, dass mehr als das gesamte Fremdkapital durch Eigenkapital gedeckt ist.

Formel: $\text{Fremdkapital (ohne Sonderposten)} / \text{Eigenkapital} \times 100$

Berechnung: $218 \text{ €} / 2.684 \text{ T€} \times 100$

Ergebnis: 8,1 % (Vorjahr 6,0 %)

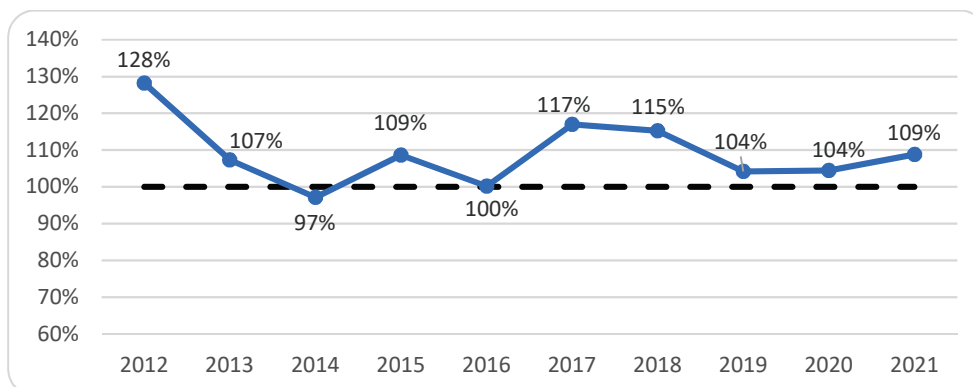
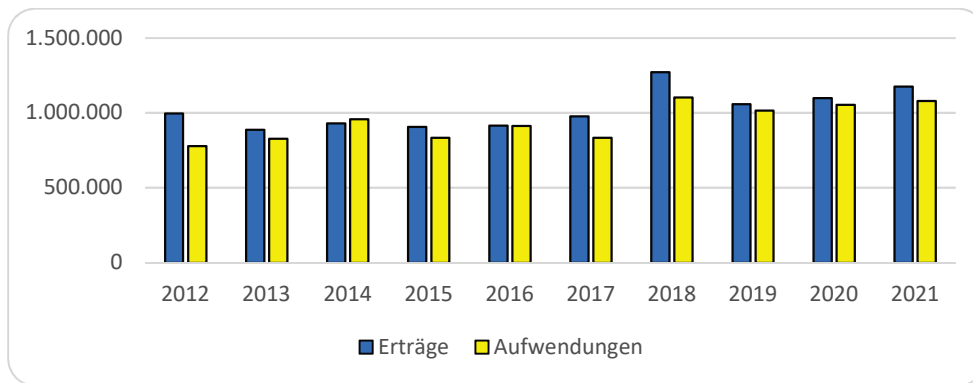


Durch den hohen passiven Rechnungsabgrenzungsposten (Altschuldenhilfe) steigt der Verschuldungsgrad in 2021 an.

ERTRAGSLAGE

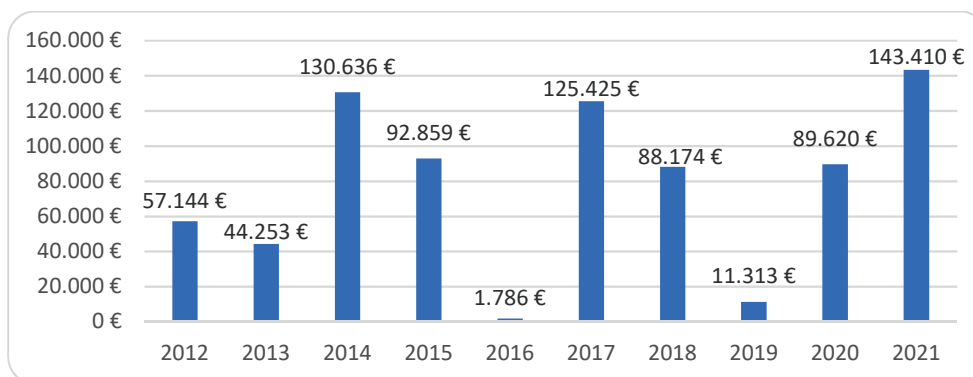
Aufwandsdeckungsgrad

Der Aufwandsdeckungsgrad zeigt an, inwieweit die Erträge die Aufwendungen decken. Ein Wert von mindestens 100 % ist hierbei anzustreben.



Im Haushaltsjahr 2021 konnten die realisierten Erträge die Aufwendungen komplett decken. Dies spiegelt sich im positiven Jahresergebnis vor Veränderung der Rücklagen in Höhe von 95.397,76 € wieder.

Entwicklung des Jahresergebnisses



Durch die Entnahme aus der Rücklage für Belastungen aus dem kommunalen Finanzausgleich fällt das positive Jahresergebnis für das Haushaltsjahr 2021 höher aus. Der Jahresüberschuss beträgt 143.410,13 €.

Entwicklung des in der Bilanz ausgewiesenen Jahresergebnisses für die zehn Haushaltsvorjahre:

Ergebnis des Haushaltsjahres 2012	+ 57.143,63 €
Ergebnis des Haushaltsjahres 2013	+ 44.252,70 €
Ergebnis des Haushaltsjahres 2014	+ 130.635,61 €
Ergebnis des Haushaltsjahres 2015	+ 92.859,00 €
Ergebnis des Haushaltsjahres 2016	+ 1.786,16 €
Ergebnis des Haushaltsjahres 2017	+ 125.424,57 €
Ergebnis des Haushaltsjahres 2018	+ 88.173,75 €
Ergebnis des Haushaltsjahres 2019	+ 11.312,79 €
Ergebnis des Haushaltsjahres 2020	+ 89.619,56 €
Ergebnis des Haushaltsjahres 2021	+ 143.410,13 €
	+ 784.617,90 €

H. Weitere Angaben gem. § 48 Abs. 5 GemHVO-Doppik M-V

Sonstige Angaben erfolgen nur, insofern diese für die Gemeinde Plaaz zutreffen.

Bilanzierte Vermögensgegenstände mit zum Bilanzstichtag noch ungeklärten Eigentumsverhältnissen - einschließlich Buchwert und Risikoabschätzung

Derartige Vermögensgegenstände werden bei der Gemeinde zum 31.12.2021 nicht ausgewiesen. Bei der Erstellung der Bilanz sind der Verwaltung keine besonderen Umstände bekannt geworden, die dazu führen, dass die Bilanz nicht ein den tatsächlichen Verhältnissen entsprechendes Bild der Vermögens-, Finanz- und Ertragslage der Gemeinde Plaaz gemäß der GemHVO-Doppik vermittelt.

Drohende finanzielle Belastungen, für die keine Rückstellungen gebildet wurden

Es lagen keine entsprechenden finanziellen Belastungen zum 31.12.2021 vor.

Haftungsverhältnisse aus der Bestellung von Sicherheiten für fremde Verbindlichkeiten sowie weitere Sachverhalte oder sonstige Haftungsverhältnisse, die nicht in der Bilanz auszuweisen sind und aus denen sich finanzielle Verpflichtungen ergeben können

Für die Gemeinde Plaaz bestanden zum 31.12.2021 keine Verpflichtungen aus der Bestellung von Sicherheiten für fremde Verbindlichkeiten und Bürgschaften.

Haftungsrisiken aus der Zusatzversorgung der Arbeitnehmer

Die Arbeitnehmer der Gemeinde Plaaz sind bei der Kommunalen Zusatzversorgungskasse (ZMV) versichert. Es bestehen Versorgungszusagen gemäß dem Tarifvertrag über die zusätzliche Altersvorsorge der Beschäftigten des öffentlichen Dienstes in Form von Altersrenten, Hinterbliebenenrenten und Erwerbsminderungsrenten.

Der Umlagesatz betrug im Haushaltsjahr 2021 1,3 % zuzüglich eines Zusatzbeitrags von 4,8 % der Brutto-Lohn- und -gehaltssumme. Diese Sätze sind seit 01.07.2018 gültig. Nach Auskunft der ZMV wird sich der Umlagesatz in den kommenden Jahren voraussichtlich nicht erhöhen, auch tarifrechtlich werden keine weitergehenden Verpflichtungen eingegangen.

Die zusatzversorgungspflichtigen Entgelte beliefen sich im Haushaltsjahr 2021 auf 36 T€ (Haushaltsvorjahr 36 T€).

Die Gemeinde zahlte im Haushaltsjahr 2021 an die Versorgungskasse Umlagen in Höhe von 1 T€ (Haushaltsvorjahr 1 €).

Die Arbeitnehmer sind auf Grundlage von § 37 a ATV-K mit 2,4 v.H. an der Finanzierung des Zusatzbeitrages beteiligt.

Personalbestand

Die durchschnittliche Zahl der Beamtinnen und Beamten sowie der Arbeitnehmerinnen und Arbeitnehmer zeigt folgende Übersicht:

	Durchschnittliche Anzahl
Beamte	0
Arbeitnehmer	1
- davon teilzeitbeschäftigt	0
- davon Freizeitphase Altersteilzeit	0
nachrichtlich	0
- Geringverdiener (Bereich Öffentliches Grün)	0

Mitgliedschaften

Die Gemeinde ist Mitglied in folgenden Organisationen:

Name der Organisation	Pflichtmitgliedschaft
Unfallkasse M-V	Ja
Feuerwehr-Unfallkasse für Hamburg, Mecklenburg-Vorpommern und Schleswig-Holstein (HFUK Nord)	Ja
Kreisfeuerwehrverband Güstrow	Ja
Wasser- und Bodenverband „Nebel“	Ja
Städte- und Gemeindetag Mecklenburg-Vorpommern e.V.	Nein
Wasserversorgungs- und Abwasserzweckverband Güstrow-Bützow-Sternberg (WAZ)	Nein
Kommunalen Anteilseignerverband der WEMAG AG	Nein
Kommunaler Schadensausgleich der Länder Brandenburg, Mecklenburg-Vorpommern, Sachsen, Sachsen-Anhalt und Thüringen (KSA)	Nein

Sonstige wesentliche Verträge

Die Gemeinde hat folgende wesentliche Verträge abgeschlossen: Wesentlich sind Verträge ab 30.000 € p.a. und/oder die eine Vertragsdauer von mindestens 5 Jahren haben.

	Jahr des Abschlusses	Laufzeit in Jahren
1. Verpflichtende Verträge		
Haus- und Wohnungsverwaltungsvertrag	2011	4
2. Berechtigende Verträge		
Mietverträge für Gemeindewohnungen	verschieden	unbefristet
Konzessionsverträge		
- WEMAG AG	1991/2008	20
- E.ON Hanse AG	1992/2012	20

5. Übersicht über die Zusammensetzung und Entwicklung des Saldos der liquiden Mittel und der Kassenkredite im Haushaltsjahr

Übersicht über die Zusammensetzung und Entwicklung des Saldos der liquiden Mittel und der Kassenkredite im Haushaltsjahr 2021					
Nr.		laufende Ein- und Auszahlungen	Ein- und Auszahlungen aus Investitionstätigkeit	durchlaufende Gelder und ungeklärte Zahlungsvorgänge	Summe
		in €			
		1	2	3	4
1	Forderungen zum 31. Dezember des Haushaltsvorjahres (§ 47 Absatz 4 Nummer 2.2.6.1 GemHVO-Doppik)				937.536,96
2	- Verbindlichkeiten und Verbindlichkeiten aus Kassenkrediten zum 31. Dezember des Haushaltsvorjahres (§ 47 Absatz 5 Nummer 4.2.2, Nummer 4.3 und 4.7 bis 4.10 GemHVO-Doppik)				0,00
3	= Saldo der liquiden Mittel und der Kassenkredite zum 31. Dezember des Haushaltsvorjahres	1.089.652,91	-152.115,95	0,00	937.536,96
4	+ Korrektur des Vortrages	0,00	0,00	0,00	
5	= Bereinigter Saldo der liquiden Mittel und der Kassenkredite zum 31. Dezember des Haushaltsvorjahres	1.089.652,91	-152.115,95	0,00	937.536,96
6	+ jahresbezogener Saldo der laufenden Ein- und Auszahlungen (§ 3 Absatz 1 Satz 1 Nummer 37 GemHVO-Doppik)	-18.675,85			-18.675,85
7	+ Saldo der Ein- und Auszahlungen aus Investitionstätigkeit (§ 3 Absatz 1 Satz 1 Nummer 29 GemHVO-Doppik)		315.586,37		315.586,37
8	+ Saldo der Ein- und Auszahlungen aus Krediten für Investitionen und Investitionsförderungsmaßnahmen (ohne planmäßige Tilgung)		0,00		0,00
9	+ Saldo der durchlaufenden Gelder und ungeklärten Zahlungsvorgängen (§ 3 Absatz 1 Satz 1 Nummer 35 GemHVO-Doppik)			0,00	0,00
10	= Saldo der liquiden Mittel und der Kassenkredite zum 31. Dezember des Haushaltsjahres	1.070.977,06	163.470,42	0,00	1.234.447,48
Kontrollrechnung:					
11	Liquide Mittel zum 31. Dezember des Haushaltsjahres (§ 47 Absatz 4 Satz 1 Nummer 2.4 GemHVO-Doppik)				1.234.447,48
12	- Kassenkredite zum 31. Dezember des Haushaltsjahres				0,00
13	= Saldo der liquiden Mittel und der Kassenkredite zum 31. Dezember des Haushaltsjahres				1.234.447,48

6. Übersicht über Erträge und Aufwendungen zur Ergebnisrechnung

Übersicht über Erträge und Aufwendungen zur Ergebnisrechnung							Erläuterung
Nr.	Ertrags- und Aufwandsarten (gemäß §44 Absatz 2 GemHVO-Doppik)	Ermächtigungen des Haushaltsjahres 2021	Übertragene Ermächtigungen aus Haushalts-vorjahren	Gesamt- ermächtigungen im Haushaltsjahr 2021	Ergebnis des Haushaltsjahres 2021	Abweichung im Haushaltsjahres 2021	Kontonummer
		in €					
		1	2	3	4	5	
1	+ Steuern und ähnliche Abgaben	396.700,00	0,00	396.700,00	516.290,03	-119.590,03	40
	darunter:						
	1.1 Grundsteuer A	28.100,00	0,00	28.100,00	27.834,99	265,01	4011
	1.2 Grundsteuer B	59.900,00	0,00	59.900,00	62.210,99	-2.310,99	4012
	1.3 Gewerbesteuer	86.200,00	0,00	86.200,00	184.639,85	-98.439,85	4013
	1.4 Gemeindeanteil an der Einkommensteuer	193.800,00	0,00	193.800,00	212.133,95	-18.333,95	4021
	1.5 Gemeindeanteil an der Umsatzsteuer	23.500,00	0,00	23.500,00	24.604,49	-1.104,49	4022
	1.6 Sonstige Gemeindesteuern	5.200,00	0,00	5.200,00	4.865,76	334,24	403
	1.7 Ausgleichsleistungen vom Land	0,00	0,00	0,00	0,00	0,00	4052
	1.8 Leistungen des Landes aus der Umsetzung des 4. Gesetzes für moderne Dienstleistungen am Arbeitsmarkt	0,00	0,00	0,00	0,00	0,00	40541
2	+ Zuwendungen, allgemeine Umlagen und sonstige Transfererträge	455.200,00	0,00	455.200,00	490.669,05	-35.469,05	41
	darunter:						
	2.1 Schlüsselzuweisungen	315.100,00	0,00	315.100,00	315.070,30	29,70	411
	2.2 Bedarfszuweisungen	0,00	0,00	0,00	0,00	0,00	412
	2.3 Sonstige allgemeine Zuweisungen	0,00	0,00	0,00	25.300,00	-25.300,00	413
	2.4 Zuweisungen und Zuschüsse für laufende Zwecke	300,00	0,00	300,00	100,00	200,00	414
	2.5 Allgemeine Umlagen vom Land	0,00	0,00	0,00	0,00	0,00	4161
	2.6 Allgemeine Umlagen von Gemeinden und Gemeindeverbänden	0,00	0,00	0,00	0,00	0,00	4162
	2.7 Erträge aus der Auflösung von Sonderposten	139.800,00	0,00	139.800,00	139.191,84	608,16	415
3	+ Erträge der sozialen Sicherung	0,00	0,00	0,00	0,00	0,00	42
	darunter:						
	3.1 Ersatz von sozialen Leistungen außerhalb von Einrichtungen	0,00	0,00	0,00	0,00	0,00	421
	3.2 Ersatz von sozialen Leistungen in Einrichtungen	0,00	0,00	0,00	0,00	0,00	422
	3.3 Kostenbeteiligung und -erstattung im Bereich des SGB XII und anderer sozialer Leistungen	0,00	0,00	0,00	0,00	0,00	423
	3.4 Kostenbeteiligung und -erstattung im Bereich des SGB VIII und anderer Jugendhilfe	0,00	0,00	0,00	0,00	0,00	424
	3.5 Kostenerstattungen von anderen Sozialhilfeträgern	0,00	0,00	0,00	0,00	0,00	425
	3.6 Aufgabenbezogene Leistungsbeteiligung nach dem SGB II	0,00	0,00	0,00	0,00	0,00	426
	3.7 Zuweisungen und Zuschüsse für laufende Zwecke im Bereich der sozialen Sicherung	0,00	0,00	0,00	0,00	0,00	427
4	+ Öffentlich-rechtliche Leistungsentgelte	51.000,00	0,00	51.000,00	52.069,99	-1.069,99	43
	darunter:						
	4.1 Verwaltungsgebühren einschließlich Erstattung von Auslagen	0,00	0,00	0,00	0,00	0,00	431
	4.2 Benutzungsgebühren, Beiträge (soweit diese nicht in einem Sonderposten zu erfassen sind) und ähnliche Entgelte, Kostenerstattungen	45.200,00	0,00	45.200,00	46.250,46	-1.050,46	432
	4.3 Erträge aus der Auflösung von Sonderposten für Beiträge und ähnliche Entgelte	5.800,00	0,00	5.800,00	5.819,53	-19,53	437
5	+ Privatrechtliche Leistungsentgelte	34.300,00	0,00	34.300,00	33.387,32	912,68	441, 443-445
	darunter:						
	5.1 Privatrechtliche Leistungsentgelte	34.300,00	0,00	34.300,00	33.387,32	912,68	441
	5.2 Erträge aus der Auflösung von Sonderposten für Baukostenzuschüsse und ähnliche Entgelte	0,00	0,00	0,00	0,00	0,00	443
6	+ Kostenerstattungen und Kostenumlagen	1.100,00	0,00	1.100,00	1.132,17	-32,17	442, 447-448
7	+ Andere aktivierte Eigenleistungen	0,00	0,00	0,00	0,00	0,00	452
8	+ Zinserträge und sonstige Finanzerträge	7.400,00	0,00	7.400,00	8.482,46	-1.082,46	47
	darunter:						
	8.1 Zinserträge	0,00	0,00	0,00	0,00	0,00	471-472
	8.2 Sonstige Finanzerträge	7.400,00	0,00	7.400,00	8.482,46	-1.082,46	473-479
9	+ Sonstige Erträge	20.100,00	0,00	20.100,00	73.104,53	-53.004,53	451, 46, 491
	darunter:						
	9.1 Erträge aus der Veräußerung von Vermögensgegenständen des Anlagevermögens und des Umlaufvermögens	0,00	0,00	0,00	33.034,00	-33.034,00	461
	9.2 Erträge aus der Auflösung von Wertberichtigungen, Sonderposten und Rückstellungen	0,00	0,00	0,00	11.323,85	-11.323,85	4661
	9.3 Erhöhung oder Verminderung des Bestandes an fertigen und unfertigen Erzeugnissen (Saldo)	0,00	0,00	0,00	0,00	0,00	451
10	Summe der Erträge (Summe der Nummern 1 bis 9)	965.800,00	0,00	965.800,00	1.175.135,55	-209.335,55	
11	- Personalaufwendungen	69.800,00	0,00	69.800,00	64.553,33	5.246,67	50
	darunter:						
	11.1 Zuführungen zu Pensionsrückstellungen u.ä. Verpflichtungen	0,00	0,00	0,00	0,00	0,00	507
12	- Versorgungsaufwendungen	0,00	0,00	0,00	0,00	0,00	51
13	- Aufwendungen für Sach- und Dienstleistungen	287.500,00	0,00	287.500,00	209.045,38	78.454,62	52

Übersicht über Erträge und Aufwendungen zur Ergebnisrechnung							Erläuterung
Nr.	Ertrags- und Aufwandsarten (gemäß §44 Absatz 2 GemHVO-Doppik)	Ermächtigungen des Haushaltsjahres 2021	Übertragene Ermächtigungen aus Haushalts-vorjahren	Gesamt- ermächtigungen im Haushaltsjahr 2021 in €	Ergebnis des Haushaltsjahres 2021	Abweichung im Haushaltsjahres 2021	Kontonummer
	darunter:						
	13.1 Aufwendungen für Energie, Wasser, Abwasser und Abfall	24.700,00	0,00	24.700,00	21.105,97	3.594,03	522
	13.2 Aufwendungen für Unterhaltung und Bewirtschaftung	144.600,00	0,00	144.600,00	83.560,63	61.039,37	523
14	– Abschreibungen	192.400,00	0,00	192.400,00	194.085,24	-1.685,24	53
15	– Zuwendungen, Umlagen und sonstige Transferaufwendungen	548.100,00	0,00	548.100,00	529.713,26	18.386,74	54
	darunter:						
	15.1 Zuweisungen und Zuschüsse für laufende Zwecke	130.200,00	0,00	130.200,00	102.630,10	27.569,90	541
	15.2 Schuldendiensthilfen	0,00	0,00	0,00	0,00	0,00	542
	15.3 Gewerbesteuerumlage	8.200,00	0,00	8.200,00	17.462,26	-9.262,26	5431
	15.4 Allgemeine Umlagen an das Land	0,00	0,00	0,00	0,00	0,00	5441
	15.5 Allgemeine Umlagen an Landkreise	298.000,00	0,00	298.000,00	297.964,74	35,26	54421
	15.6 Allgemeine Umlagen an das Amt	111.700,00	0,00	111.700,00	111.656,16	43,84	54422
	15.7 Allgemeine Umlagen an Zweckverbände	0,00	0,00	0,00	0,00	0,00	5443
	15.8 Allgemeine Umlagen an Sonstige	0,00	0,00	0,00	0,00	0,00	5449
16	– Aufwendungen der sozialen Sicherung	0,00	0,00	0,00	0,00	0,00	55
	darunter:						
	16.1 Leistungen nach SGB II	0,00	0,00	0,00	0,00	0,00	551
	16.2 Kostenbeteiligungen und -erstattungen nach SGB II	0,00	0,00	0,00	0,00	0,00	552
	16.3 Leistungen nach SGB XII	0,00	0,00	0,00	0,00	0,00	553
	16.4 Kostenbeteiligungen und -erstattungen nach SGB XII	0,00	0,00	0,00	0,00	0,00	554
	16.5 Leistungen nach SGB VIII	0,00	0,00	0,00	0,00	0,00	555
	16.6 Kostenbeteiligungen und -erstattungen nach SGB VIII	0,00	0,00	0,00	0,00	0,00	556
	16.7 Sonstige soziale Leistungen	0,00	0,00	0,00	0,00	0,00	557
	16.8 Kostenbeteiligungen und -erstattungen für sonstige soziale Leistungen	0,00	0,00	0,00	0,00	0,00	558
	16.9 Zuweisungen und Zuschüsse für laufende Zwecke des Bereichs soziale Sicherung	0,00	0,00	0,00	0,00	0,00	559
17	– Zinsaufwendungen und sonstige Finanzaufwendungen	1.900,00	0,00	1.900,00	3.977,88	-2.077,88	57
	darunter:						
	17.1 Zinsaufwendungen	1.900,00	0,00	1.900,00	1.839,41	60,59	571-578
	17.2 Sonstige Finanzaufwendungen	0,00	0,00	0,00	2.138,47	-2.138,47	579
18	– Sonstige Aufwendungen	31.900,00	0,00	31.900,00	78.362,70	-46.462,70	56, 591
19	Summe der Aufwendungen (Summe der Nummern 11 bis 18)	1.131.600,00	0,00	1.131.600,00	1.079.737,79	51.862,21	
20	Jahresergebnis (Jahresüberschuss/Jahresfehlbetrag) vor Veränderung der Rücklagen (Saldo der Nummern 10 und 19)	-165.800,00	0,00	-165.800,00	95.397,76	-261.197,76	
21	– Einstellung in die Kapitalrücklage	0,00	0,00	0,00	0,00	0,00	592
22	+ Entnahme aus der Kapitalrücklage	0,00	0,00	0,00	0,00	0,00	492
	darunter:						
	22.1 Entnahme aus der zweckgebundenen Kapitalrücklage aus investiv gebundenen Zuweisungen	0,00	0,00	0,00	0,00	0,00	4922
23	– Einstellung in die Rücklage für Belastungen aus dem kommunalen Finanzausgleich	41.500,00	0,00	41.500,00	0,00	41.500,00	593
24	+ Entnahme aus der Rücklage für Belastungen aus dem kommunalen Finanzausgleich	48.000,00	0,00	48.000,00	48.012,37	-12,37	493
25	Jahresergebnis (Jahresüberschuss/Jahresfehlbetrag, Nummer 20 zuzüglich Nummern 22 und 24 abzüglich Nummern 21 und 23)	-159.300,00	0,00	-159.300,00	143.410,13	-302.710,13	
	nachrichtlich:						
26	Ergebnisvortrag aus dem Haushaltsvorjahr				641.207,77		204
27	Ergebnis (Überschuss/Fehlbetrag) zum 31. Dezember des Haushaltsjahres (Summe der Nummern 25 und 26)				784.617,90		

7. Forderungsübersicht

Forderungsübersicht

Nr.	Art (gemäß § 47 Absatz 4 Nummer 2.2 GemHVO-Doppik)	Forderungen zum Ende des Haushaltsjahres davon mit einer Restlaufzeit			Nominalwert	kumulierte Wertberichtigun- gen zum Ende 2021	Bilanzwert zum Ende 2021	Bilanzwert zum Ende 2020
		bis zu einem Jahr	von über einem bis zu fünf Jahren	von mehr als fünf Jahren				
		in €						
2.2.1	Öffentlich-rechtliche Forderungen und Forderungen aus Transferleistungen	4.142,78	0,00	0,00	4.142,78	1.994,51	2.148,27	8.742,11
	darunter:							
	a) Gebührenforderungen	0,00	0,00	0,00	0,00	0,00	0,00	0,00
	b) Beitragsforderungen	992,82	0,00	0,00	992,82	818,53	174,29	351,98
	c) Steuerforderungen	2.888,07	0,00	0,00	2.888,07	1.089,98	1.798,09	7.699,60
	darunter:							
	aa) Grundsteuer	2.384,07	0,00	0,00	2.384,07	1.082,92	1.301,15	7.117,07
	bb) Gewerbesteuer	504,00	0,00	0,00	504,00	7,06	496,94	459,28
	cc) Sonstige	0,00	0,00	0,00	0,00	0,00	0,00	123,25
	d) Forderungen aus Transferleistungen	0,00	0,00	0,00	0,00	0,00	0,00	0,00
	e) Sonstige öffentlich-rechtliche Forderungen	261,89	0,00	0,00	261,89	86,00	175,89	690,53
2.2.2	Privatrechtliche Forderungen aus Lieferungen und Leistungen	62.669,32	0,00	0,00	62.669,32	26.752,72	35.916,60	36.849,79
2.2.3	Forderungen gegen verbundene Unternehmen	0,00	0,00	0,00	0,00	0,00	0,00	0,00
2.2.4	Forderungen gegen Unternehmen, mit denen ein Beteiligungsverhältnis besteht	0,00	0,00	0,00	0,00	0,00	0,00	0,00
2.2.5	Forderungen gegen Sondervermögen, Zweckverbände, Anstalten des öffentlichen Rechts, rechtsfähige kommunale Stiftungen	0,00	0,00	0,00	0,00	0,00	0,00	0,00
2.2.6	Forderungen gegen den sonstigen öffentlichen Bereich:	1.239.219,20	0,00	0,00	1.239.219,20	0,00	1.239.219,20	937.536,96
	darunter:							
2.2.6.1	Forderungen aus dem gemeinsamen Zahlungsmittelbestand	1.234.447,48	0,00	0,00	1.234.447,48	0,00	1.234.447,48	937.536,96
2.2.6.2	Sonstige Forderungen gegen den sonstigen öffentlichen Bereich	4.771,72	0,00	0,00	4.771,72	0,00	4.771,72	0,00
2.2.7	Sonstige Vermögensgegenstände	0,00	0,00	0,00	0,00	0,00	0,00	53,41
2.2	Summe Forderungen und sonstige Vermögensgegenstände	1.306.031,30	0,00	0,00	1.306.031,30	28.747,23	1.277.284,07	983.182,27

8. Verbindlichkeitenübersicht

Verbindlichkeitsübersicht						
Nr.	Art (gemäß § 47 Absatz 5 Nummer 4 GemHVO-Doppik)	Verbindlichkeiten zum 31. Dezember 2021 mit einer Restlaufzeit			Stand zum 31. Dezember 2021 (Bilanzwert)	Stand zum 31. Dezember 2020 (Bilanzwert)
		bis zu einem Jahr	von über einem bis zu fünf Jahren	von mehr als fünf Jahren		
		in €				
4.1	Anleihen	0,00	0,00	0,00	0,00	0,00
4.2	Verbindlichkeiten aus Kreditaufnahmen:	11.204,15	46.860,60	38.377,82	96.442,57	107.449,48
4.2.1	Verbindlichkeiten aus Kreditaufnahmen für Investitionen und Investitionsförderungsmaßnahmen	11.204,15	46.860,60	38.377,82	96.442,57	107.449,48
4.2.2	Verbindlichkeiten aus Kassenkrediten	0,00	0,00	0,00	0,00	0,00
4.3	Verbindlichkeiten aus Vorgängen, die Kreditaufnahmen wirtschaftlich gleichkommen	0,00	0,00	0,00	0,00	0,00
4.4	Erhaltene Anzahlungen auf Bestellungen	0,00	0,00	0,00	0,00	0,00
4.5	Verbindlichkeiten aus Lieferungen und Leistungen	6.039,51	0,00	0,00	6.039,51	4.014,60
4.6	Verbindlichkeiten aus Transferleistungen	0,00	0,00	0,00	0,00	0,00
4.7	Verbindlichkeiten gegenüber verbundenen Unternehmen	0,00	0,00	0,00	0,00	0,00
4.8	Verbindlichkeiten gegenüber Unternehmen, mit denen ein Beteiligungsverhältnis besteht	0,00	0,00	0,00	0,00	0,00
4.9	Verbindlichkeiten gegenüber Sondervermögen mit Sonderrechnung, Zweckverbänden, Anstalten des öffentlichen Rechts, rechtsfähigen kommunalen Stiftungen	113,46	0,00	0,00	113,46	89,39
4.10	Verbindlichkeiten gegenüber dem sonstigen öffentlichen Bereich:	2.130,17	0,00	0,00	2.130,17	23.689,14
4.10.1	Verbindlichkeiten aus dem gemeinsamen Zahlungsmittelbestand	0,00	0,00	0,00	0,00	0,00
4.10.2	Sonstige Verbindlichkeiten gegenüber dem sonstigen öffentlichen Bereich	2.130,17	0,00	0,00	2.130,17	23.689,14
4.11	Sonstige Verbindlichkeiten	0,00	0,00	0,00	0,00	46,85
4	Summe der Verbindlichkeiten	19.487,29	46.860,60	38.377,82	104.725,71	135.289,46

9.1 Übersicht über die über das Ende des Haushaltsjahres hinaus geltenden Haushaltsermächtigungen

Übersicht über die über das Ende des Haushaltsjahres hinaus geltenden Haushaltsermächtigungen				
Nr.	Bezeichnung	Ansatz 2021	Ergebnis 2021	Übertragene Ansätze nach § 15 GemHVO-Doppik
		in €		
1.	Aufwandsermächtigungen			
	Teilhaushalt 1 Hauptverwaltung 1	227.100	182.585,99	0,00
	Teilhaushalt 2 Finanzverwaltung 2	0	0,00	0,00
	Teilhaushalt 3 Bau- und Ordnungsamt 3	484.700	461.790,95	3.422,65
	Teilhaushalt 4 Zentrale Finanzdienstleistungen 4	419.800	435.360,85	0,00
	Summe Aufwandsermächtigungen	1.131.600	1.079.737,79	3.422,65
2.	Auszahlungsermächtigungen			
2.1	laufende Auszahlungen			
	Teilhaushalt 1 Hauptverwaltung 1	225.700	198.283,00	0,00
	Teilhaushalt 2 Finanzverwaltung 2	0	0,00	0,00
	Teilhaushalt 3 Bau- und Ordnungsamt 3	293.700	214.513,22	3.422,65
	Teilhaushalt 4 Zentrale Finanzdienstleistungen 4	419.800	678.962,56	0,00
	Summe laufende Auszahlungen	939.200	1.091.758,78	3.422,65
2.2	Auszahlungen aus Investitionstätigkeit			
	Teilhaushalt 1 Hauptverwaltung 1	0	0,00	0,00
	Teilhaushalt 2 Finanzverwaltung 2	0	0,00	0,00
	Teilhaushalt 3 Bau- und Ordnungsamt 3	83.300	78.045,27	9.538,28
	Teilhaushalt 4 Zentrale Finanzdienstleistungen 4	0	0,00	0,00
	Summe Auszahlungen aus Investitionstätigkeit	83.300	78.045,27	9.538,28
3.	Ermächtigungen für Einzahlungen aus Investitionstätigkeit			
	Teilhaushalt 1 Hauptverwaltung 1	0	0,00	0,00
	Teilhaushalt 2 Finanzverwaltung 2	0	0,00	0,00
	Teilhaushalt 3 Bau- und Ordnungsamt 3	7.000	88.559,17	7.000,00
	Teilhaushalt 4 Zentrale Finanzdienstleistungen 4	55.900	305.072,47	0,00
	Summe Ermächtigungen für Einzahlungen aus Investitionstätigkeit	62.900	393.631,64	7.000,00
		genehmigte Festsetzung 2021	davon im 2021 in Anspruch genommen	fortgeltende Ansätze nach § 52 Abs. 3 KV M-V
		in €		
4.	Ermächtigungen für die Aufnahme von Krediten für Investitionen			
	Teilhaushalt 1 Hauptverwaltung 1	0	0,00	0,00
	Teilhaushalt 2 Finanzverwaltung 2	0	0,00	0,00
	Teilhaushalt 3 Bau- und Ordnungsamt 3	0	0,00	0,00
	Teilhaushalt 4 Zentrale Finanzdienstleistungen 4	0	0,00	0,00
	Summe Ermächtigungen für die Aufnahme von Krediten für Investitionen	0	0,00	0,00

9.2 Übersicht über die aus Verpflichtungsermächtigungen voraussichtlich fällig werdenden Auszahlungen

Übersicht über die aus Verpflichtungsermächtigungen voraussichtlich fällig werdenden Auszahlungen					
Verpflichtungsermächtigungen (gemäß § 53 Absatz 2 GemHVO-Doppik)	Gesamtbetrag	Planungsdaten 2022	Planungsdaten 2023	Planungsdaten 2024	Planungsdaten 2025
	in €				
im Haushaltsjahr 2018	0	0	0	0	0
im Haushaltsjahr 2019	0	0	0	0	0
im Haushaltsjahr 2020	0	0	0	0	0
im Haushaltsjahr 2021	0	0	0	0	0
Summe	0	0	0	0	0

10. Anlagenübersicht mit Übersicht über die Sonderposten zum Anlagevermögen

Anlagenübersicht mit Übersicht über die Sonderposten zum Anlagevermögen 2021

Posten	Art (gem. § 47 Abs. 4 Nr. 1 bzw. § 47 Abs. 5 Nr. 2.1 GemHVO-Doppik)	Anschaffungs- und Herstellungskosten / Zuführungsbeträge				Abschreibungen, Wertberichtigungen / Aufhebungsbeiträge						Restbuchwerte			
		Stand zum 31.12.2020	Zugänge in 2021	Abgänge in 2021	Umbu- chungen in 2021	Stand zum 31.12.2021	Aufgelaufene Abschrei- bungen zum 31.12.2020	Zuschrei- bungen in 2021	planmäßige Abschrei- bungen in 2021	Umbu- chungen in 2021	Aufgelaufene Ab- schreibungen auf Abgänge	außerplan- mäßige Abschrei- bungen/ Aufhebungs- beiträge	Abschrei- bungen zum 31.12.2021	Restbuch- werte am Ende 2021	Restbuch- werte am Ende 2020
		in €													
		1	2	3	4	5	6	7	8	9	10	11	12	13	14
Anlagenübersicht															
1.1 Immaterielle Vermögensgegenstände															
1.1.1	Gewerbliche Schutzrechte und ähnliche Rechte und Werte sowie Lizenzen an solchen Rechten und Werten	0,00	0,00	0,00	0,00	0,00	0,00	0,00	0,00	0,00	0,00	0,00	0,00	0,00	0,00
1.1.2	Geleistete Zuwendungen	0,00	0,00	0,00	0,00	0,00	0,00	0,00	0,00	0,00	0,00	0,00	0,00	0,00	0,00
1.1.3	Gezahlte Investitionszuschüsse	0,00	0,00	0,00	0,00	0,00	0,00	0,00	0,00	0,00	0,00	0,00	0,00	0,00	0,00
1.1.4	Geschäfts- oder Firmenwert	0,00	0,00	0,00	0,00	0,00	0,00	0,00	0,00	0,00	0,00	0,00	0,00	0,00	0,00
1.1.5	Geleistete Anzahlungen auf immaterielle Vermögensgegenstände	0,00	0,00	0,00	0,00	0,00	0,00	0,00	0,00	0,00	0,00	0,00	0,00	0,00	0,00
	Summe immaterielle Vermögensgegenstände	0,00	0,00	0,00	0,00	0,00	0,00	0,00	0,00	0,00	0,00	0,00	0,00	0,00	0,00
1.2 Sachanlagen															
1.2.1	Wald, Forsten	1.214,64	0,00	0,00	0,00	1.214,64	0,00	0,00	0,00	0,00	0,00	0,00	0,00	1.214,64	1.214,64
1.2.2	Sonstige unbebaute Grundstücke und grundstücksgleiche Rechte	429.607,03	24.080,42	22.684,94	0,00	431.002,51	0,00	0,00	0,00	0,00	0,00	0,00	0,00	431.002,51	429.607,03
1.2.3	Bebaute Grundstücke und grundstücksgleiche Rechte	520.511,86	2.649,32	0,00	0,00	523.161,18	338.440,21	0,00	5.268,98	0,00	0,00	343.709,19	179.451,99	182.071,65	182.071,65
1.2.4	Infrastrukturvermögen	6.448.675,37	424,73	311,93	0,00	6.448.788,17	3.177.039,02	0,00	164.504,43	0,00	2,60	3.341.540,65	3.107.247,32	3.271.636,35	3.271.636,35
1.2.5	Bauten auf fremdem Grund und Boden	1,00	0,00	0,00	0,00	1,00	0,00	0,00	0,00	0,00	0,00	0,00	1,00	1,00	
1.2.6	Kunstgegenstände, Denkmäler	0,00	0,00	0,00	0,00	0,00	0,00	0,00	0,00	0,00	0,00	0,00	0,00	0,00	
1.2.7	Maschinen, technische Anlagen, Fahrzeuge	230.691,16	13.374,27	7.544,60	0,00	236.520,83	95.087,09	0,00	20.195,94	0,00	4.436,64	110.846,29	125.674,54	135.604,07	
1.2.8	Betriebs- und Geschäftsausstattung	29.752,37	37.375,99	0,00	0,00	67.128,36	17.922,38	0,00	4.115,99	0,00	0,00	22.038,37	45.089,99	11.829,99	
1.2.9	Pflanzen und Tiere	0,00	0,00	0,00	0,00	0,00	0,00	0,00	0,00	0,00	0,00	0,00	0,00	0,00	
1.2.10	Geleistete Anzahlungen auf Sachanlagen, Anlagen im Bau	0,00	0,00	0,00	0,00	0,00	0,00	0,00	0,00	0,00	0,00	0,00	0,00	0,00	
	Summe Sachanlagen	7.660.453,43	77.904,73	30.541,47	0,00	7.707.816,69	3.628.488,70	0,00	194.085,24	0,00	4.439,24	3.818.134,70	3.889.681,99	4.031.964,73	
1.3 Finanzanlagen															
1.3.1	Anteile an verbundenen Unternehmen	0,00	0,00	0,00	0,00	0,00	0,00	0,00	0,00	0,00	0,00	0,00	0,00	0,00	
1.3.2	Ausleihungen an verbundene Unternehmen	0,00	0,00	0,00	0,00	0,00	0,00	0,00	0,00	0,00	0,00	0,00	0,00	0,00	
1.3.3	Beteiligungen	0,00	0,00	0,00	0,00	0,00	0,00	0,00	0,00	0,00	0,00	0,00	0,00	0,00	
1.3.4	Ausleihungen an Unternehmen, mit denen ein Beteiligungsverhältnis besteht	0,00	0,00	0,00	0,00	0,00	0,00	0,00	0,00	0,00	0,00	0,00	0,00	0,00	
1.3.5	Sondervermögen mit Sonderrechnung, Zweckverbände, Anstalten des öffentlichen Rechts, rechtsfähige kommunale Stiftungen	566.034,54	0,00	0,00	0,00	566.034,54	0,00	0,00	0,00	0,00	0,00	0,00	566.034,54	566.034,54	
1.3.6	Ausleihungen an Sondervermögen mit Sonderrechnung, Zweckverbände, Anstalten des öffentlichen Rechts, rechtsfähige kommunale Stiftungen	0,00	0,00	0,00	0,00	0,00	0,00	0,00	0,00	0,00	0,00	0,00	0,00	0,00	

Anlagenübersicht mit Übersicht über die Sonderposten zum Anlagevermögen 2021

Posten	Art (gem. § 47 Abs. 4 Nr. 1 bzw. § 47 Abs. 5 Nr. 2.1 GemHVO-Doppik)	Anschaffungs- und Herstellungskosten / Zuführungsbeträge				Abschreibungen, Wertberichtigungen / Auf Lösungsbeträge							Restbuchwerte		
		Stand zum 31.12.2020	Zugänge in 2021	Abgänge in 2021	Umbu- chungen in 2021	Stand zum 31.12.2021	Aufgelaufene Abschrei- bungen zum 31.12.2020	Zuschrei- bungen in 2021	planmäßige Abschrei- bungen in 2021	Umbu- chungen in 2021	Aufgelaufene Ab- schreibungen auf Abgänge	außerplan- mäßige Abschrei- bungen/ Auf Lösungsbeträge	Abschrei- bungen zum 31.12.2021	Restbuch- werte am Ende 2021	Restbuch- werte am Ende 2020
		in €													
		1	2	3	4	5	6	7	8	9	10	11	12	13	14
1.3.7	Sonstige Wertpapiere des Anlagevermögens	0,00	0,00	0,00	0,00	0,00	0,00	0,00	0,00	0,00	0,00	0,00	0,00	0,00	0,00
1.3.8	Anteilige Rücklagen der Versorgungskassen zur Abdeckung von Pensionsverpflichtungen	0,00	0,00	0,00	0,00	0,00	0,00	0,00	0,00	0,00	0,00	0,00	0,00	0,00	0,00
1.3.9	Sonstige Ausleihungen	0,00	0,00	0,00	0,00	0,00	0,00	0,00	0,00	0,00	0,00	0,00	0,00	0,00	0,00
	Summe Finanzanlagen	566.034,54	0,00	0,00	0,00	566.034,54	0,00	0,00	0,00	0,00	0,00	0,00	0,00	566.034,54	566.034,54
	Summe Anlagevermögen	8.226.487,97	77.904,73	30.541,47	0,00	8.273.851,23	3.628.488,70	0,00	194.085,24	0,00	4.439,24	0,00	3.818.134,70	4.455.716,53	4.597.999,27
Sonderpostenübersicht zum Anlagevermögen															
2.1.1	Sonderposten aus Zuwendungen	5.403.227,42	8.988,10	0,00	0,00	5.412.215,52	2.772.818,57	0,00	139.191,84	0,00	0,00	0,00	2.912.010,41	2.500.205,11	2.630.408,85
2.1.2	Sonderposten aus Beiträgen und ähnlichen Entgelten	202.442,44	0,00	0,00	0,00	202.442,44	51.209,81	0,00	5.819,53	0,00	0,00	0,00	57.029,34	145.413,10	151.232,63
2.1.3	Sonderposten aus Anzahlungen	46.081,35	45.755,07	0,00	0,00	91.836,42	0,00	0,00	0,00	0,00	0,00	0,00	0,00	91.836,42	46.081,35
	Summe Sonderposten zum Anlagevermögen	5.651.751,21	54.743,17	0,00	0,00	5.706.494,38	2.824.028,38	0,00	145.011,37	0,00	0,00	0,00	2.969.039,75	2.737.454,63	2.827.722,83

Einschließlich aller aufgelaufener Zu- und Abgänge sowie Umbuchungen.

11. Investitionsrechnung

	Ergebnis 2020	HH-Reste 2020	Ansatz 2021	Ergebnis 2021	Vergleich 2021	UPL/APL	Gesamt Invest.	Neue Reste
	1	2	3	4	5	6	7	8
11402	Liegenschaften							
Einzahlungen	542,36	0,00	0	33.218,24	-33.218,24	0,00	44.435,60	0,00
Auszahlungen	0,00	0,00	25.100	23.993,60	1.106,40	0,00	23.993,60	0,00
1140218002	Verkauf Flurstück 6/2 Flur 1 Mierendorf Teilfläche							
Einzahlungen	0,00	0,00	0	14,00	-14,00	0,00	10.689,00	0,00
Auszahlungen	0,00	0,00	0	0,00	0,00	0,00	0,00	0,00
<i>11402.68831000 Fertige Erzeugnisse</i>	0,00	0,00	0	0,00	0,00	0,00	10.675,00	0,00
<i>11402.68840000 Einzahlungen aus der Veräußerung bebauter und unbebauter Grundstücke des Umlaufvermögens</i>	0,00	0,00	0	14,00	-14,00	0,00	14,00	0,00
Saldo.	0,00	0,00	0	14,00	-14,00	0,00	10.689,00	0,00
1140220001	Erwerb von Ökopunkten							
Einzahlungen	0,00	0,00	0	0,00	0,00	0,00	0,00	0,00
Auszahlungen	0,00	0,00	0	0,00	0,00	0,00	0,00	0,00
<i>11402.78831000 Auszahlungen für Fertige Erzeugnisse</i>	0,00	0,00	0	0,00	0,00	0,00	0,00	0,00
Saldo.	0,00	0,00	0	0,00	0,00	0,00	0,00	0,00
1140220002	Verkauf mehrere Flurstücke in Plaaz (LVE)							
Einzahlungen	542,36	0,00	0	0,00	0,00	0,00	542,36	0,00
Auszahlungen	0,00	0,00	0	0,00	0,00	0,00	0,00	0,00
<i>11402.68831000 Fertige Erzeugnisse</i>	542,36	0,00	0	0,00	0,00	0,00	542,36	0,00
Saldo.	542,36	0,00	0	0,00	0,00	0,00	542,36	0,00
1140221001	Grunderwerb aus Landverzichtserklärungen über BOV							
Einzahlungen	0,00	0,00	0	3.684,24	-3.684,24	0,00	3.684,24	0,00
Auszahlungen	0,00	0,00	25.100	23.993,60	1.106,40	0,00	23.993,60	0,00
<i>11402.68142000 Investitionszuwendungen vom Land</i>	0,00	0,00	0	3.684,24	-3.684,24	0,00	3.684,24	0,00
<i>11402.78511000 Auszahlungen für den Erwerb unbebauter Grundstücke und grundstücksgleicher Rechte</i>	0,00	0,00	25.100	23.993,60	1.106,40	0,00	23.993,60	0,00
Saldo.	0,00	0,00	-25.100	-20.309,36	-4.790,64	0,00	-20.309,36	0,00
1140221002	Verkauf Flurstück 61/4 Flur 1 Plaaz Teilfläche							
Einzahlungen	0,00	0,00	0	29.520,00	-29.520,00	0,00	29.520,00	0,00
Auszahlungen	0,00	0,00	0	0,00	0,00	0,00	0,00	0,00
<i>11402.68840000 Einzahlungen aus der Veräußerung bebauter und unbebauter Grundstücke des Umlaufvermögens</i>	0,00	0,00	0	29.520,00	-29.520,00	0,00	29.520,00	0,00
Saldo.	0,00	0,00	0	29.520,00	-29.520,00	0,00	29.520,00	0,00
12600	Brandschutz							
Einzahlungen	2.000,00	0,00	7.000	0,00	7.000,00	0,00	2.000,00	7.000,00
Auszahlungen	21.704,12	4.000,00	45.200	40.052,67	5.147,33	0,00	61.756,79	9.538,28
1260020001	Container für Fahrzeug FFW Spoitgendorf							
Einzahlungen	0,00	0,00	0	0,00	0,00	0,00	0,00	0,00
Auszahlungen	2.898,59	4.000,00	0	2.649,32	-2.649,32	0,00	5.547,91	0,00
<i>12600.78521000 Auszahlungen für den Erwerb bebauter Grundstücke und grundstücksgleicher Rechte</i>	2.898,59	4.000,00	0	2.649,32	-2.649,32	0,00	5.547,91	0,00
Saldo.	-2.898,59	-4.000,00	0	-2.649,32	2.649,32	0,00	-5.547,91	0,00
1260020002	Mannschaftszelt							
Einzahlungen	0,00	0,00	0	0,00	0,00	0,00	0,00	0,00
Auszahlungen	0,00	0,00	0	0,00	0,00	0,00	0,00	0,00
<i>12600.78571000 Auszahlungen für bewegliche Sachen des Anlagevermögens über einem Wert von 410 € netto</i>	0,00	0,00	0	0,00	0,00	0,00	0,00	0,00
Saldo.	0,00	0,00	0	0,00	0,00	0,00	0,00	0,00

	Ergebnis 2020	HH-Reste 2020	Ansatz 2021	Ergebnis 2021	Vergleich 2021	UPL/APL	Gesamt Invest.	Neue Reste
	1	2	3	4	5	6	7	8
1260020003	GWG-Ausstattung unter 410 € netto							
Einzahlungen	0,00	0,00	0	0,00	0,00	0,00	0,00	0,00
Auszahlungen	4.844,42	0,00	0	227,36	-227,36	0,00	5.071,78	0,00
<i>12600.78572000 Auszahlungen für bewegliche Sachen des Anlagevermögens bis zu einem Wert von 410 € netto</i>	4.844,42	0,00	0	227,36	-227,36	0,00	5.071,78	0,00
Saldo.	-4.844,42	0,00	0	-227,36	227,36	0,00	-5.071,78	0,00
1260020004	Feuermeldeanlage							
Einzahlungen	2.000,00	0,00	0	0,00	0,00	0,00	2.000,00	0,00
Auszahlungen	7.930,52	0,00	0	0,00	0,00	0,00	7.930,52	0,00
<i>12600.68142000 Investitionszuwendungen vom Land</i>	2.000,00	0,00	0	0,00	0,00	0,00	2.000,00	0,00
<i>12600.78561000 Auszahlungen für Fahrzeuge, Maschinen und technische Anlagen über einem Wert von 410 € netto</i>	7.930,52	0,00	0	0,00	0,00	0,00	7.930,52	0,00
Saldo.	-5.930,52	0,00	0	0,00	0,00	0,00	-5.930,52	0,00
1260020005	Spinde für FFW Plaaz							
Einzahlungen	0,00	0,00	0	0,00	0,00	0,00	0,00	0,00
Auszahlungen	5.214,75	0,00	0	0,00	0,00	0,00	5.214,75	0,00
<i>12600.78571000 Auszahlungen für bewegliche Sachen des Anlagevermögens über einem Wert von 410 € netto</i>	5.214,75	0,00	0	0,00	0,00	0,00	5.214,75	0,00
Saldo.	-5.214,75	0,00	0	0,00	0,00	0,00	-5.214,75	0,00
1260020006	Kabeltrommel							
Einzahlungen	0,00	0,00	0	0,00	0,00	0,00	0,00	0,00
Auszahlungen	600,65	0,00	0	0,00	0,00	0,00	600,65	0,00
<i>12600.78571000 Auszahlungen für bewegliche Sachen des Anlagevermögens über einem Wert von 410 € netto</i>	600,65	0,00	0	0,00	0,00	0,00	600,65	0,00
Saldo.	-600,65	0,00	0	0,00	0,00	0,00	-600,65	0,00
1260020007	GWG-Maschinen und TA unter 410 € netto							
Einzahlungen	0,00	0,00	0	0,00	0,00	0,00	0,00	0,00
Auszahlungen	215,19	0,00	0	0,00	0,00	0,00	215,19	0,00
<i>12600.78562000 Auszahlungen für Fahrzeuge, Maschinen und technische Anlagen bis zu einem Wert von 410 € netto</i>	215,19	0,00	0	0,00	0,00	0,00	215,19	0,00
Saldo.	-215,19	0,00	0	0,00	0,00	0,00	-215,19	0,00
1260021001	Geräte für Technische Hilfeleistung (TH-Satz)							
Einzahlungen	0,00	0,00	7.000	0,00	7.000,00	0,00	0,00	7.000,00
Auszahlungen	0,00	0,00	45.000	35.461,72	9.538,28	0,00	35.461,72	9.538,28
<i>12600.68142000 Investitionszuwendungen vom Land</i>	0,00	0,00	7.000	0,00	7.000,00	0,00	0,00	7.000,00
<i>12600.78571000 Auszahlungen für bewegliche Sachen des Anlagevermögens über einem Wert von 410 € netto</i>	0,00	0,00	45.000	35.461,72	9.538,28	0,00	35.461,72	9.538,28
Saldo.	0,00	0,00	-38.000	-35.461,72	-2.538,28	0,00	-35.461,72	-2.538,28
1260021002	GWG-Ausstattung unter 410 € netto							
Einzahlungen	0,00	0,00	0	0,00	0,00	0,00	0,00	0,00
Auszahlungen	0,00	0,00	200	1.714,27	-1.514,27	0,00	1.714,27	0,00
<i>12600.78572000 Auszahlungen für bewegliche Sachen des Anlagevermögens bis zu einem Wert von 410 € netto</i>	0,00	0,00	200	1.714,27	-1.514,27	0,00	1.714,27	0,00
Saldo.	0,00	0,00	-200	-1.714,27	1.514,27	0,00	-1.714,27	0,00

	Ergebnis 2020	HH-Reste 2020	Ansatz 2021	Ergebnis 2021	Vergleich 2021	UPL/APL	Gesamt Invest.	Neue Reste
	1	2	3	4	5	6	7	8
54101	Gemeindestraßen							
Einzahlungen	72.107,46	0,00	0	51.840,93	-51.840,93	0,00	516.717,33	0,00
Auszahlungen	58.076,95	0,00	0	424,73	-424,73	0,00	495.172,99	0,00
5410100001	Ansparung pauschale Straßenausbaubeiträge § 8a Abs.4 KAG M-V							
Einzahlungen	46.081,35	0,00	0	45.755,07	-45.755,07	0,00	91.836,42	0,00
Auszahlungen	0,00	0,00	0	0,00	0,00	0,00	0,00	0,00
54101.68242000 Beiträge und ähnliche Entgelte vom Land (Ausgleich nach § 8a Abs. 2 u. 4 KAG M-V)	46.081,35	0,00	0	45.755,07	-45.755,07	0,00	91.836,42	0,00
Saldo.	46.081,35	0,00	0	45.755,07	-45.755,07	0,00	91.836,42	0,00
5410116001	Dorfstraße Zapkendorf							
Einzahlungen	5.938,49	0,00	0	782,00	-782,00	0,00	332.258,50	0,00
Auszahlungen	2.218,62	0,00	0	0,00	0,00	0,00	379.801,34	0,00
54101.68166200 Anzahlungen auf Investitionszuwendungen vom öffentlichen Bereich vom Land	0,00	0,00	0	0,00	0,00	0,00	282.935,62	0,00
54101.68259000 Beiträge und ähnliche Entgelte vom sonstigen privaten Bereich	5.932,49	0,00	0	0,00	0,00	0,00	7.254,41	0,00
54101.68265000 Anzahlungen für Beiträge vom privaten Bereich	6,00	0,00	0	782,00	-782,00	0,00	42.068,47	0,00
54101.78532000 Auszahlungen für Baumaßnahmen (Herstellungskosten) Infrastrukturvermögen	0,00	0,00	0	0,00	0,00	0,00	377.582,72	0,00
54101.78952000 Sonstige Investitionsauszahlungen an den sonstigen privaten Bereich	2.218,62	0,00	0	0,00	0,00	0,00	2.218,62	0,00
Saldo.	3.719,87	0,00	0	782,00	-782,00	0,00	-47.542,84	0,00
5410117003	Fahrgastunterstände (2 Stk.)							
Einzahlungen	810,00	0,00	0	5.303,86	-5.303,86	0,00	21.503,86	0,00
Auszahlungen	0,00	0,00	0	0,00	0,00	0,00	28.006,44	0,00
54101.68142000 Investitionszuwendungen vom Land	810,00	0,00	0	5.303,86	-5.303,86	0,00	6.113,86	0,00
54101.68166200 Anzahlungen auf Investitionszuwendungen vom öffentlichen Bereich vom Land	0,00	0,00	0	0,00	0,00	0,00	15.390,00	0,00
54101.78532000 Auszahlungen für Baumaßnahmen (Herstellungskosten) Infrastrukturvermögen	0,00	0,00	0	0,00	0,00	0,00	28.006,44	0,00
Saldo.	810,00	0,00	0	5.303,86	-5.303,86	0,00	-6.502,58	0,00
5410118004	Straßenbeleuchtung Recknitz							
Einzahlungen	0,00	0,00	0	0,00	0,00	0,00	0,00	0,00
Auszahlungen	19.956,63	0,00	0	0,00	0,00	0,00	26.941,76	0,00
54101.78532000 Auszahlungen für Baumaßnahmen (Herstellungskosten) Infrastrukturvermögen	19.956,63	0,00	0	0,00	0,00	0,00	26.941,76	0,00
Saldo.	-19.956,63	0,00	0	0,00	0,00	0,00	-26.941,76	0,00
5410119001	Fahrgastunterstand Mierendorf							
Einzahlungen	19.277,62	0,00	0	0,00	0,00	0,00	19.277,62	0,00
Auszahlungen	15,57	0,00	0	0,00	0,00	0,00	24.112,59	0,00
54101.68166200 Anzahlungen auf Investitionszuwendungen vom öffentlichen Bereich vom Land	19.277,62	0,00	0	0,00	0,00	0,00	19.277,62	0,00
54101.78531000 Auszahlungen für den Erwerb von Infrastrukturvermögen, einschl. Grundstücke und grundstücksgleicher Rechte	15,57	0,00	0	0,00	0,00	0,00	15,57	0,00
54101.78532000 Auszahlungen für Baumaßnahmen (Herstellungskosten) Infrastrukturvermögen	0,00	0,00	0	0,00	0,00	0,00	24.097,02	0,00
Saldo.	19.262,05	0,00	0	0,00	0,00	0,00	-4.834,97	0,00

	Ergebnis 2020	HH-Reste 2020	Ansatz 2021	Ergebnis 2021	Vergleich 2021	UPL/APL	Gesamt Invest.	Neue Reste
	1	2	3	4	5	6	7	8
5410120001	Schwarzer Weg Zapkendorf M 12-41 (Eigenmittel)							
Einzahlungen	0,00	0,00	0	0,00	0,00	0,00	0,00	0,00
Auszahlungen	18.943,57	0,00	0	0,00	0,00	0,00	18.943,57	0,00
<i>54101.78532000 Auszahlungen für Baumaßnahmen (Herstellungskosten) Infrastrukturvermögen</i>	<i>18.943,57</i>	<i>0,00</i>	<i>0</i>	<i>0,00</i>	<i>0,00</i>	<i>0,00</i>	<i>18.943,57</i>	<i>0,00</i>
Saldo.	-18.943,57	0,00	0	0,00	0,00	0,00	-18.943,57	0,00
5410120002	Zufahrt Neu Zapkendorf M 10-42 (Eigenmittel)							
Einzahlungen	0,00	0,00	0	0,00	0,00	0,00	0,00	0,00
Auszahlungen	8.655,93	0,00	0	0,00	0,00	0,00	8.655,93	0,00
<i>54101.78532000 Auszahlungen für Baumaßnahmen (Herstellungskosten) Infrastrukturvermögen</i>	<i>8.655,93</i>	<i>0,00</i>	<i>0</i>	<i>0,00</i>	<i>0,00</i>	<i>0,00</i>	<i>8.655,93</i>	<i>0,00</i>
Saldo.	-8.655,93	0,00	0	0,00	0,00	0,00	-8.655,93	0,00
5410120003	Weg Angrick Plaaz M 10-43 (Eigenmittel)							
Einzahlungen	0,00	0,00	0	0,00	0,00	0,00	0,00	0,00
Auszahlungen	7.974,70	0,00	0	0,00	0,00	0,00	7.974,70	0,00
<i>54101.78532000 Auszahlungen für Baumaßnahmen (Herstellungskosten) Infrastrukturvermögen</i>	<i>7.974,70</i>	<i>0,00</i>	<i>0</i>	<i>0,00</i>	<i>0,00</i>	<i>0,00</i>	<i>7.974,70</i>	<i>0,00</i>
Saldo.	-7.974,70	0,00	0	0,00	0,00	0,00	-7.974,70	0,00
5410120004	Verkehrs- und Beobachtungsspiegel							
Einzahlungen	0,00	0,00	0	0,00	0,00	0,00	0,00	0,00
Auszahlungen	311,93	0,00	0	0,00	0,00	0,00	311,93	0,00
<i>54101.78531000 Auszahlungen für den Erwerb von Infrastrukturvermögen, einschl. Grundstücke und grundstücksgleicher Rechte</i>	<i>311,93</i>	<i>0,00</i>	<i>0</i>	<i>0,00</i>	<i>0,00</i>	<i>0,00</i>	<i>311,93</i>	<i>0,00</i>
Saldo.	-311,93	0,00	0	0,00	0,00	0,00	-311,93	0,00
5410121001	Verkehrs- und Beobachtungsspiegel							
Einzahlungen	0,00	0,00	0	0,00	0,00	0,00	0,00	0,00
Auszahlungen	0,00	0,00	0	424,73	-424,73	0,00	424,73	0,00
<i>54101.78531000 Auszahlungen für den Erwerb von Infrastrukturvermögen, einschl. Grundstücke und grundstücksgleicher Rechte</i>	<i>0,00</i>	<i>0,00</i>	<i>0</i>	<i>424,73</i>	<i>-424,73</i>	<i>0,00</i>	<i>424,73</i>	<i>0,00</i>
Saldo.	0,00	0,00	0	-424,73	424,73	0,00	-424,73	0,00
55101	Öffentliches Grün, Landschaftsbau							
Einzahlungen	0,00	0,00	0	3.500,00	-3.500,00	0,00	3.500,00	0,00
Auszahlungen	1.455,19	0,00	13.000	13.574,27	-574,27	0,00	15.029,46	0,00
5510120001	Tankanlage							
Einzahlungen	0,00	0,00	0	0,00	0,00	0,00	0,00	0,00
Auszahlungen	1.455,19	0,00	0	0,00	0,00	0,00	1.455,19	0,00
<i>55101.78561000 Auszahlungen für Fahrzeuge, Maschinen und technische Anlagen über einem Wert von 410 € netto</i>	<i>1.455,19</i>	<i>0,00</i>	<i>0</i>	<i>0,00</i>	<i>0,00</i>	<i>0,00</i>	<i>1.455,19</i>	<i>0,00</i>
Saldo.	-1.455,19	0,00	0	0,00	0,00	0,00	-1.455,19	0,00
5510121001	Mähwerk (Schlegelmäher)							
Einzahlungen	0,00	0,00	0	0,00	0,00	0,00	0,00	0,00
Auszahlungen	0,00	0,00	12.000	12.376,00	-376,00	0,00	12.376,00	0,00
<i>55101.78561000 Auszahlungen für Fahrzeuge, Maschinen und technische Anlagen über einem Wert von 410 € netto</i>	<i>0,00</i>	<i>0,00</i>	<i>12.000</i>	<i>12.376,00</i>	<i>-376,00</i>	<i>0,00</i>	<i>12.376,00</i>	<i>0,00</i>
Saldo.	0,00	0,00	-12.000	-12.376,00	376,00	0,00	-12.376,00	0,00

	Ergebnis 2020	HH-Reste 2020	Ansatz 2021	Ergebnis 2021	Vergleich 2021	UPL/APL	Gesamt Invest.	Neue Reste
	1	2	3	4	5	6	7	8
5510121002	Regal für Transporter							
Einzahlungen	0,00	0,00	0	0,00	0,00	0,00	0,00	0,00
Auszahlungen	0,00	0,00	1.000	998,27	1,73	0,00	998,27	0,00
<i>55101.78561000 Auszahlungen für Fahrzeuge, Maschinen und technische Anlagen über einem Wert von 410 € netto</i>	<i>0,00</i>	<i>0,00</i>	<i>1.000</i>	<i>998,27</i>	<i>1,73</i>	<i>0,00</i>	<i>998,27</i>	<i>0,00</i>
Saldo.	0,00	0,00	-1.000	-998,27	-1,73	0,00	-998,27	0,00
5510121003	GWG-Ausstattung unter 410 € netto							
Einzahlungen	0,00	0,00	0	0,00	0,00	0,00	0,00	0,00
Auszahlungen	0,00	0,00	0	200,00	-200,00	0,00	200,00	0,00
<i>55101.78572000 Auszahlungen für bewegliche Sachen des Anlagevermögens bis zu einem Wert von 410 € netto</i>	<i>0,00</i>	<i>0,00</i>	<i>0</i>	<i>200,00</i>	<i>-200,00</i>	<i>0,00</i>	<i>200,00</i>	<i>0,00</i>
Saldo.	0,00	0,00	0	-200,00	200,00	0,00	-200,00	0,00
5510121004	Verkauf Seitenmäher							
Einzahlungen	0,00	0,00	0	3.500,00	-3.500,00	0,00	3.500,00	0,00
Auszahlungen	0,00	0,00	0	0,00	0,00	0,00	0,00	0,00
<i>55101.68571000 Einzahlungen aus der Veräußerung beweglichen Sachen des Anlagevermögens über 410 € netto</i>	<i>0,00</i>	<i>0,00</i>	<i>0</i>	<i>3.500,00</i>	<i>-3.500,00</i>	<i>0,00</i>	<i>3.500,00</i>	<i>0,00</i>
Saldo.	0,00	0,00	0	3.500,00	-3.500,00	0,00	3.500,00	0,00
57301	Kommunale allgemeine Einrichtungen und Unternehmen							
Einzahlungen	0,00	0,00	0	0,00	0,00	0,00	0,00	0,00
Auszahlungen	255,80	0,00	0	0,00	0,00	0,00	255,80	0,00
5730120001	GWG-Ausstattung unter 410 € netto							
Einzahlungen	0,00	0,00	0	0,00	0,00	0,00	0,00	0,00
Auszahlungen	255,80	0,00	0	0,00	0,00	0,00	255,80	0,00
<i>57301.78572000 Auszahlungen für bewegliche Sachen des Anlagevermögens bis zu einem Wert von 410 € netto</i>	<i>255,80</i>	<i>0,00</i>	<i>0</i>	<i>0,00</i>	<i>0,00</i>	<i>0,00</i>	<i>255,80</i>	<i>0,00</i>
Saldo.	-255,80	0,00	0	0,00	0,00	0,00	-255,80	0,00
Einzahlungen	74.649,82	0,00	7.000	88.559,17	-81.559,17	0,00	566.652,93	7.000,00
Auszahlungen	81.492,06	4.000,00	83.300	78.045,27	5.254,73	0,00	596.208,64	9.538,28
Zu-/Überschuss	-6.842,24	-4.000,00	-76.300	10.513,90	-86.813,90	0,00	-29.555,71	-2.538,28